BILANCIO DI PREVISIONE (Anno 2024-2026)
ENTRATE

Allegato n.9 - Bilancio di previsione

		PREVISIONI DEFINITIVE DELL'ANNO PRECEDENTE QUELLO CUI SI RIFERISCE IL BILANCIO	PREVISIONI ANNO 2024	PREVISIONI DELL'ANNO 2025	PREVISIONI DELL'ANNO 2026
Fondo pluriennale vincolato per spese correnti	previsioni di competenza	146.702,41	0,00	0,00	0,00
Fondo pluriennale vincolato per spese in conto capitale	previsioni di competenza	3.517.725,22	0,00	0,00	0,00
Utilizzo avanzo di Amministrazione	previsioni di competenza	851.979,79	0,00	0,00	0,00
- di cui avanzo utilizzato anticipatamente	*previsioni di competenza*	*0,00*	*0,00*		
- di cui Utilizzo Fondo anticipazioni di liquidita	*previsioni di competenza*	*0,00*	*0,00*	*0,00*	*0,00*
Fondo di Cassa all'1/1/2024	previsioni di cassa	4.133.265,46	3.607.849,94		

BILANCIO DI PREVISIONE (Anno 2024-2026)
ENTRATE

Allegato n.9 - Bilancio di previsione

TITOLO TIPOLOGIA	DENOMINAZIONE	RESIDUI PRESUNTI AL TERMINE DELL'ESERCIZIO PRECEDENTE QUELLO CUI SI RIFERISCE IL BILANCIO		PREVISIONI DEFINITIVE DELL'ANNO PRECEDENTE QUELLO CUI SI RIFERISCE IL BILANCIO	PREVISIONI ANNO 2024	PREVISIONI DELL'ANNO 2025	PREVISIONI DELL'ANNO 2026
TITOLO 1 :	**Entrate correnti di natura tributaria, contributiva e perequativa**						
10101	Tipologia 101: Imposte tasse e proventi assimilati	1.559.905,88	previsione di competenza	2.172.231,61	2.170.524,00	2.107.500,00	2.093.000,00
			previsione di cassa	3.428.845,22	3.730.429,88		
10301	Tipologia 301: Fondi perequativi da Amministrazioni Centrali	199.671,95	previsione di competenza	662.214,02	659.059,00	659.059,00	659.059,00
			previsione di cassa	685.127,07	858.730,95		
10000 Totale TITOLO 1 :	**Entrate correnti di natura tributaria, contributiva e perequativa**	**1.759.577,83**	**previsione di competenza**	**2.834.445,63**	**2.829.583,00**	**2.766.559,00**	**2.752.059,00**
			previsione di cassa	**4.113.972,29**	**4.589.160,83**		

BILANCIO DI PREVISIONE (Anno 2024-2026)
ENTRATE

Allegato n.9 - Bilancio di previsione

TITOLO TIPOLOGIA	DENOMINAZIONE	RESIDUI PRESUNTI AL TERMINE DELL'ESERCIZIO PRECEDENTE QUELLO CUI SI RIFERISCE IL BILANCIO		PREVISIONI DEFINITIVE DELL'ANNO PRECEDENTE QUELLO CUI SI RIFERISCE IL BILANCIO	PREVISIONI ANNO 2024	PREVISIONI DELL'ANNO 2025	PREVISIONI DELL'ANNO 2026
TITOLO 2 :	**Trasferimenti correnti**						
20101	Tipologia 101: Trasferimenti correnti da Amministrazioni pubbliche	155.364,33	previsione di competenza previsione di cassa	366.583,75 425.752,36	188.921,00 344.285,33	184.121,00	180.371,00
20000 Totale TITOLO 2 :	**Trasferimenti correnti**	**155.364,33**	**previsione di competenza** **previsione di cassa**	**366.583,75** **425.752,36**	**188.921,00** **344.285,33**	**184.121,00**	**180.371,00**

BILANCIO DI PREVISIONE (Anno 2024-2026)
ENTRATE

Allegato n.9 - Bilancio di previsione

TITOLO TIPOLOGIA	DENOMINAZIONE	RESIDUI PRESUNTI AL TERMINE DELL'ESERCIZIO PRECEDENTE QUELLO CUI SI RIFERISCE IL BILANCIO		PREVISIONI DEFINITIVE DELL'ANNO PRECEDENTE QUELLO CUI SI RIFERISCE IL BILANCIO	PREVISIONI ANNO 2024	PREVISIONI DELL'ANNO 2025	PREVISIONI DELL'ANNO 2026
TITOLO 3 :	**Entrate extratributarie**						
30100	Tipologia 100: Vendita di beni e servizi e proventi derivanti dalla gestione dei beni	76.306,31	previsione di competenza	555.590,00	518.650,00	518.650,00	508.900,00
			previsione di cassa	642.378,28	594.956,31		
30200	Tipologia 200: Proventi derivanti dall'attività di controllo e repressione delle irregolarità e degli illeciti	2.123.135,31	previsione di competenza	373.000,00	360.650,00	358.650,00	305.550,00
			previsione di cassa	1.845.279,46	2.483.785,31		
30300	Tipologia 300: Interessi attivi	0,00	previsione di competenza	25,00	20,00	20,00	15,00
			previsione di cassa	25,00	20,00		
30400	Tipologia 400: Altre entrate da redditi da capitale	13,16	previsione di competenza	13,16	12,89	13,67	13,12
			previsione di cassa	13,16	26,05		
30500	Tipologia 500: Rimborsi e altre entrate correnti	836.131,26	previsione di competenza	304.015,07	261.469,36	233.728,00	233.698,00
			previsione di cassa	1.172.807,08	1.097.600,62		
30000 Totale TITOLO 3 :	**Entrate extratributarie**	**3.035.586,04**	**previsione di competenza**	**1.232.643,23**	**1.140.802,25**	**1.111.061,67**	**1.048.176,12**
			previsione di cassa	**3.660.502,98**	**4.176.388,29**		

BILANCIO DI PREVISIONE (Anno 2024-2026)
ENTRATE

Allegato n.9 - Bilancio di previsione

TITOLO TIPOLOGIA	DENOMINAZIONE	RESIDUI PRESUNTI AL TERMINE DELL'ESERCIZIO PRECEDENTE QUELLO CUI SI RIFERISCE IL BILANCIO		PREVISIONI DEFINITIVE DELL'ANNO PRECEDENTE QUELLO CUI SI RIFERISCE IL BILANCIO	PREVISIONI ANNO 2024	PREVISIONI DELL'ANNO 2025	PREVISIONI DELL'ANNO 2026
TITOLO 4 :	**Entrate in conto capitale**						
40200	Tipologia 200: Contributi agli investimenti	7.011.091,41	previsione di competenza	9.420.907,54	700.000,00	4.968.000,00	826.000,00
			previsione di cassa	11.725.362,71	7.711.091,41		
40300	Tipologia 300: Altri trasferimenti in conto capitale	2.427.850,62	previsione di competenza	0,00	1.520.000,00	0,00	0,00
			previsione di cassa	2.427.850,62	3.947.850,62		
40400	Tipologia 400: Entrate da alienazione di beni materiali e immateriali	0,00	previsione di competenza	30.600,00	30.000,00	30.000,00	30.000,00
			previsione di cassa	30.600,00	30.000,00		
40500	Tipologia 500: Altre entrate in conto capitale	0,00	previsione di competenza	542.500,00	711.500,00	86.500,00	86.500,00
			previsione di cassa	542.500,00	711.500,00		
40000 Totale TITOLO 4 :	**Entrate in conto capitale**	**9.438.942,03**	**previsione di competenza**	**9.994.007,54**	**2.961.500,00**	**5.084.500,00**	**942.500,00**
			previsione di cassa	**14.726.313,33**	**12.400.442,03**		

BILANCIO DI PREVISIONE (Anno 2024-2026)
ENTRATE

Allegato n.9 - Bilancio di previsione

TITOLO TIPOLOGIA	DENOMINAZIONE	RESIDUI PRESUNTI AL TERMINE DELL'ESERCIZIO PRECEDENTE QUELLO CUI SI RIFERISCE IL BILANCIO		PREVISIONI DEFINITIVE DELL'ANNO PRECEDENTE QUELLO CUI SI RIFERISCE IL BILANCIO	PREVISIONI ANNO 2024	PREVISIONI DELL'ANNO 2025	PREVISIONI DELL'ANNO 2026
TITOLO 5 :	**Entrate da riduzione di attività finanziarie**						
50400	Tipologia 400: Altre entrate per riduzione di attività finanziarie	836,81	previsione di competenza	0,00	0,00	0,00	0,00
			previsione di cassa	836,81	836,81		
50000 Totale TITOLO 5 :	**Entrate da riduzione di attività finanziarie**	**836,81**	**previsione di competenza**	**0,00**	**0,00**	**0,00**	**0,00**
			previsione di cassa	**836,81**	**836,81**		

BILANCIO DI PREVISIONE (Anno 2024-2026)
ENTRATE

Allegato n.9 - Bilancio di previsione

TITOLO TIPOLOGIA	DENOMINAZIONE	RESIDUI PRESUNTI AL TERMINE DELL'ESERCIZIO PRECEDENTE QUELLO CUI SI RIFERISCE IL BILANCIO		PREVISIONI DEFINITIVE DELL'ANNO PRECEDENTE QUELLO CUI SI RIFERISCE IL BILANCIO	PREVISIONI ANNO 2024	PREVISIONI DELL'ANNO 2025	PREVISIONI DELL'ANNO 2026
TITOLO 6 :	**Accensione prestiti**						
60200	Tipologia 200: Accensione Prestiti a breve termine	0,00	previsione di competenza	0,00	0,00	0,00	0,00
			previsione di cassa	67.824,64	0,00		
60300	Tipologia 300: Accensione Mutui e altri finanziamenti a medio lungo termine	836,81	previsione di competenza	700.000,00	0,00	450.000,00	0,00
			previsione di cassa	700.836,81	836,81		
60000 Totale TITOLO 6 :	**Accensione prestiti**	**836,81**	**previsione di competenza**	**700.000,00**	**0,00**	**450.000,00**	**0,00**
			previsione di cassa	**768.661,45**	**836,81**		

BILANCIO DI PREVISIONE (Anno 2024-2026)
ENTRATE

Allegato n.9 - Bilancio di previsione

TITOLO TIPOLOGIA	DENOMINAZIONE	RESIDUI PRESUNTI AL TERMINE DELL'ESERCIZIO PRECEDENTE QUELLO CUI SI RIFERISCE IL BILANCIO		PREVISIONI DEFINITIVE DELL'ANNO PRECEDENTE QUELLO CUI SI RIFERISCE IL BILANCIO	PREVISIONI ANNO 2024	PREVISIONI DELL'ANNO 2025	PREVISIONI DELL'ANNO 2026
TITOLO 9 :	**Entrate per conto terzi e partite di giro**						
90100	Tipologia 100: Entrate per partite di giro	230.337,21	previsione di competenza	1.096.500,00	1.096.500,00	1.096.500,00	1.096.500,00
			previsione di cassa	1.097.536,00	1.326.837,21		
90200	Tipologia 200: Entrate per conto terzi	21.984,80	previsione di competenza	267.000,00	267.000,00	267.000,00	267.000,00
			previsione di cassa	294.758,46	288.984,80		
90000 Totale TITOLO 9 :	**Entrate per conto terzi e partite di giro**	**252.322,01**	**previsione di competenza**	**1.363.500,00**	**1.363.500,00**	**1.363.500,00**	**1.363.500,00**
			previsione di cassa	**1.392.294,46**	**1.615.822,01**		
	TOTALE TITOLI	**14.643.465,86**	**previsione di competenza**	**16.491.180,15**	**8.484.306,25**	**10.959.741,67**	**6.286.606,12**
			previsione di cassa	**25.088.333,68**	**23.127.772,11**		
TOTALE GENERALE DELLE ENTRATE		**14.643.465,86**	**previsione di competenza**	**21.007.587,57**	**8.484.306,25**	**10.959.741,67**	**6.286.606,12**
			previsione di cassa	**29.221.599,14**	**26.735.622,05**		

BILANCIO DI PREVISIONE (Anno 2024-2026)
SPESE

Allegato n.9 - Bilancio di previsione

MISSIONE, PROGRAMMA, TITOLO	DENOMINAZIONE	RESIDUI PRESUNTI AL TERMINE DELL'ESERCIZIO PRECEDENTE QUELLO CUI SI RIFERISCE IL BILANCIO		PREVISIONI DEFINITIVE DELL'ANNO PRECEDENTE QUELLO CUI SI RIFERISCE IL BILANCIO	PREVISIONI ANNO 2024	PREVISIONI DELL'ANNO 2025	PREVISIONI DELL'ANNO 2026
	DISAVANZO DI AMMINISTRAZIONE			0,00	0,00	0,00	0,00
	DISAVANZO DERIVANTE DA DEBITO AUTORIZZATO E NON CONTRATTO			0,00	0,00	0,00	0,00
MISSIONE 01	**Servizi istituzionali, generali e di gestione**						
0101 Programma 01	**Organi istituzionali**						
Titolo 1	Spese correnti	27.453,96	previsione di competenza	113.296,00	122.300,00	122.300,00	122.300,00
			di cui gia' impegnato		*(0,00)*	*(0,00)*	*(0,00)*
			di cui fondo pluriennale vincolato	*(0,00)*	*(0,00)*	*(0,00)*	*(0,00)*
			previsione di cassa	123.762,25	149.753,96		
Totale Programma 01	**Organi istituzionali**	**27.453,96**	**previsione di competenza**	**113.296,00**	**122.300,00**	**122.300,00**	**122.300,00**
			di cui gia' impegnato		***0,00***	***0,00***	***0,00***
			di cui fondo pluriennale vincolato	***0,00***	***0,00***	***0,00***	***0,00***
			previsione di cassa	**123.762,25**	**149.753,96**		
0102 Programma 02	**Segreteria generale**						
Titolo 1	Spese correnti	311.173,33	previsione di competenza	874.870,33	604.791,67	597.976,67	597.976,67
			di cui gia' impegnato		*(0,00)*	*(0,00)*	*(0,00)*
			di cui fondo pluriennale vincolato	*(0,00)*	*(0,00)*	*(0,00)*	*(0,00)*
			previsione di cassa	944.776,64	915.965,00		
Titolo 2	Spese in conto capitale	2.000,00	previsione di competenza	12.000,00	10.000,00	10.000,00	10.000,00
			di cui gia' impegnato		*(0,00)*	*(0,00)*	*(0,00)*
			di cui fondo pluriennale vincolato	*(0,00)*	*(0,00)*	*(0,00)*	*(0,00)*
			previsione di cassa	12.000,00	12.000,00		
Totale Programma 02	**Segreteria generale**	**313.173,33**	**previsione di competenza**	**886.870,33**	**614.791,67**	**607.976,67**	**607.976,67**
			di cui gia' impegnato		***0,00***	***0,00***	***0,00***
			di cui fondo pluriennale vincolato	***0,00***	***0,00***	***0,00***	***0,00***
			previsione di cassa	**956.776,64**	**927.965,00**		
0103 Programma 03	**Gestione economica, finanziaria, programmazione, provveditorato**						

MISSIONE, PROGRAMMA, TITOLO	DENOMINAZIONE	RESIDUI PRESUNTI AL TERMINE DELL'ESERCIZIO PRECEDENTE QUELLO CUI SI RIFERISCE IL BILANCIO		PREVISIONI DEFINITIVE DELL'ANNO PRECEDENTE QUELLO CUI SI RIFERISCE IL BILANCIO	PREVISIONI ANNO 2024	PREVISIONI DELL'ANNO 2025	PREVISIONI DELL'ANNO 2026
Titolo 1	Spese correnti	20.514,72	previsione di competenza	32.500,00	35.000,00	35.000,00	35.000,00
			di cui gia' impegnato		*(0,00)*	*(0,00)*	*(0,00)*
			di cui fondo pluriennale vincolato	*(0,00)*	*(0,00)*	*(0,00)*	*(0,00)*
			previsione di cassa	38.955,66	55.514,72		
Titolo 3	Spese per incremento attività finanziarie	836,81	previsione di competenza	600,00	0,00	0,00	0,00
			di cui gia' impegnato		*(0,00)*	*(0,00)*	*(0,00)*
			di cui fondo pluriennale vincolato	*(0,00)*	*(0,00)*	*(0,00)*	*(0,00)*
			previsione di cassa	1.436,81	836,81		
Totale Programma 03	**Gestione economica, finanziaria, programmazione, provveditorato**	**21.351,53**	**previsione di competenza**	**33.100,00**	**35.000,00**	**35.000,00**	**35.000,00**
			di cui gia' impegnato		***0,00***	***0,00***	***0,00***
			di cui fondo pluriennale vincolato	***0,00***	***0,00***	***0,00***	***0,00***
			previsione di cassa	**40.392,47**	**56.351,53**		
0104 Programma 04	**Gestione delle entrate tributarie e servizi fiscali**						
Titolo 1	Spese correnti	64.289,90	previsione di competenza	191.988,33	171.737,00	171.737,00	171.737,00
			di cui gia' impegnato		*(0,00)*	*(0,00)*	*(0,00)*
			di cui fondo pluriennale vincolato	*(0,00)*	*(0,00)*	*(0,00)*	*(0,00)*
			previsione di cassa	220.625,95	236.026,90		
Totale Programma 04	**Gestione delle entrate tributarie e servizi fiscali**	**64.289,90**	**previsione di competenza**	**191.988,33**	**171.737,00**	**171.737,00**	**171.737,00**
			di cui gia' impegnato		***0,00***	***0,00***	***0,00***
			di cui fondo pluriennale vincolato	***0,00***	***0,00***	***0,00***	***0,00***
			previsione di cassa	**220.625,95**	**236.026,90**		
0105 Programma 05	**Gestione dei beni demaniali e patrimoniali**						
Titolo 1	Spese correnti	45.048,90	previsione di competenza	117.704,00	87.700,00	87.700,00	87.700,00
			di cui gia' impegnato		*(0,00)*	*(0,00)*	*(0,00)*
			di cui fondo pluriennale vincolato	*(0,00)*	*(0,00)*	*(0,00)*	*(0,00)*
			previsione di cassa	155.328,44	132.748,90		

MISSIONE, PROGRAMMA, TITOLO	DENOMINAZIONE	RESIDUI PRESUNTI AL TERMINE DELL'ESERCIZIO PRECEDENTE QUELLO CUI SI RIFERISCE IL BILANCIO		PREVISIONI DEFINITIVE DELL'ANNO PRECEDENTE QUELLO CUI SI RIFERISCE IL BILANCIO	PREVISIONI ANNO 2024	PREVISIONI DELL'ANNO 2025	PREVISIONI DELL'ANNO 2026
Titolo 2	Spese in conto capitale	470.059,37	previsione di competenza	5.407.040,43	10.000,00	1.260.000,00	836.000,00
			di cui gia' impegnato		*(0,00)*	*(0,00)*	*(0,00)*
			di cui fondo pluriennale vincolato	*(0,00)*	*(0,00)*	*(0,00)*	*(0,00)*
			previsione di cassa	5.430.822,86	480.059,37		
Totale Programma 05	**Gestione dei beni demaniali e patrimoniali**	**515.108,27**	**previsione di competenza**	**5.524.744,43**	**97.700,00**	**1.347.700,00**	**923.700,00**
			di cui gia' impegnato		***0,00***	***0,00***	***0,00***
			di cui fondo pluriennale vincolato	***0,00***	***0,00***	***0,00***	***0,00***
			previsione di cassa	**5.586.151,30**	**612.808,27**		
0106 Programma 06	**Ufficio tecnico**						
Titolo 1	Spese correnti	145.793,94	previsione di competenza	301.727,63	254.820,00	254.820,00	254.820,00
			di cui gia' impegnato		*(0,00)*	*(0,00)*	*(0,00)*
			di cui fondo pluriennale vincolato	*(0,00)*	*(0,00)*	*(0,00)*	*(0,00)*
			previsione di cassa	360.990,99	400.613,94		
Titolo 2	Spese in conto capitale	149.482,22	previsione di competenza	187.180,17	10.000,00	10.000,00	10.000,00
			di cui gia' impegnato		*(0,00)*	*(0,00)*	*(0,00)*
			di cui fondo pluriennale vincolato	*(0,00)*	*(0,00)*	*(0,00)*	*(0,00)*
			previsione di cassa	210.688,95	159.482,22		
Totale Programma 06	**Ufficio tecnico**	**295.276,16**	**previsione di competenza**	**488.907,80**	**264.820,00**	**264.820,00**	**264.820,00**
			di cui gia' impegnato		***0,00***	***0,00***	***0,00***
			di cui fondo pluriennale vincolato	***0,00***	***0,00***	***0,00***	***0,00***
			previsione di cassa	**571.679,94**	**560.096,16**		
0107 Programma 07	**Elezioni e consultazioni popolari - Anagrafe e stato civile**						
Titolo 1	Spese correnti	15.586,93	previsione di competenza	70.692,81	89.642,00	71.642,00	71.642,00
			di cui gia' impegnato		*(0,00)*	*(0,00)*	*(0,00)*
			di cui fondo pluriennale vincolato	*(0,00)*	*(0,00)*	*(0,00)*	*(0,00)*
			previsione di cassa	73.349,40	105.228,93		

MISSIONE, PROGRAMMA, TITOLO	DENOMINAZIONE	RESIDUI PRESUNTI AL TERMINE DELL'ESERCIZIO PRECEDENTE QUELLO CUI SI RIFERISCE IL BILANCIO		PREVISIONI DEFINITIVE DELL'ANNO PRECEDENTE QUELLO CUI SI RIFERISCE IL BILANCIO	PREVISIONI ANNO 2024	PREVISIONI DELL'ANNO 2025	PREVISIONI DELL'ANNO 2026
Totale Programma 07	**Elezioni e consultazioni popolari - Anagrafe e stato civile**	**15.586,93**	**previsione di competenza**	**70.692,81**	**89.642,00**	**71.642,00**	**71.642,00**
			di cui gia' impegnato		***0,00***	***0,00***	***0,00***
			di cui fondo pluriennale vincolato	***0,00***	***0,00***	***0,00***	***0,00***
			previsione di cassa	**73.349,40**	**105.228,93**		
0110 Programma 10	**Risorse umane**						
Titolo 1	Spese correnti	56.185,04	previsione di competenza	44.500,00	42.500,00	42.500,00	42.500,00
			di cui gia' impegnato		*(0,00)*	*(0,00)*	*(0,00)*
			di cui fondo pluriennale vincolato	*(0,00)*	*(0,00)*	*(0,00)*	*(0,00)*
			previsione di cassa	67.150,54	98.685,04		
Totale Programma 10	**Risorse umane**	**56.185,04**	**previsione di competenza**	**44.500,00**	**42.500,00**	**42.500,00**	**42.500,00**
			di cui gia' impegnato		***0,00***	***0,00***	***0,00***
			di cui fondo pluriennale vincolato	***0,00***	***0,00***	***0,00***	***0,00***
			previsione di cassa	**67.150,54**	**98.685,04**		
0111 Programma 11	**Altri servizi generali**						
Titolo 2	Spese in conto capitale	0,00	previsione di competenza	1.500,00	5.000,00	5.000,00	5.000,00
			di cui gia' impegnato		*(0,00)*	*(0,00)*	*(0,00)*
			di cui fondo pluriennale vincolato	*(0,00)*	*(0,00)*	*(0,00)*	*(0,00)*
			previsione di cassa	1.500,00	5.000,00		
Totale Programma 11	**Altri servizi generali**	**0,00**	**previsione di competenza**	**1.500,00**	**5.000,00**	**5.000,00**	**5.000,00**
			di cui gia' impegnato		***0,00***	***0,00***	***0,00***
			di cui fondo pluriennale vincolato	***0,00***	***0,00***	***0,00***	***0,00***
			previsione di cassa	**1.500,00**	**5.000,00**		
TOTALE MISSIONE 01	**Servizi istituzionali, generali e di gestione**	**1.308.425,12**	**previsione di competenza**	**7.355.599,70**	**1.443.490,67**	**2.668.675,67**	**2.244.675,67**
			di cui gia' impegnato		***0,00***	***0,00***	***0,00***
			di cui fondo pluriennale vincolato	***0,00***	***0,00***	***0,00***	***0,00***
			previsione di cassa	**7.641.388,49**	**2.751.915,79**		

MISSIONE, PROGRAMMA, TITOLO	DENOMINAZIONE	RESIDUI PRESUNTI AL TERMINE DELL'ESERCIZIO PRECEDENTE QUELLO CUI SI RIFERISCE IL BILANCIO		PREVISIONI DEFINITIVE DELL'ANNO PRECEDENTE QUELLO CUI SI RIFERISCE IL BILANCIO	PREVISIONI ANNO 2024	PREVISIONI DELL'ANNO 2025	PREVISIONI DELL'ANNO 2026
MISSIONE 03	**Ordine pubblico e sicurezza**						
0301 Programma 01	**Polizia locale e amministrativa**						
Titolo 1	Spese correnti	105.243,77	previsione di competenza	311.142,29	280.276,00	279.826,00	279.826,00
			di cui gia' impegnato		*(0,00)*	*(0,00)*	*(0,00)*
			di cui fondo pluriennale vincolato	*(0,00)*	*(0,00)*	*(0,00)*	*(0,00)*
			previsione di cassa	353.154,53	385.519,77		
Titolo 2	Spese in conto capitale	425,38	previsione di competenza	2.670,00	0,00	0,00	0,00
			di cui gia' impegnato		*(0,00)*	*(0,00)*	*(0,00)*
			di cui fondo pluriennale vincolato	*(0,00)*	*(0,00)*	*(0,00)*	*(0,00)*
			previsione di cassa	8.237,53	425,38		
Totale Programma 01	**Polizia locale e amministrativa**	**105.669,15**	**previsione di competenza**	**313.812,29**	**280.276,00**	**279.826,00**	**279.826,00**
			di cui gia' impegnato		***0,00***	***0,00***	***0,00***
			di cui fondo pluriennale vincolato	***0,00***	***0,00***	***0,00***	***0,00***
			previsione di cassa	**361.392,06**	**385.945,15**		
TOTALE MISSIONE 03	**Ordine pubblico e sicurezza**	**105.669,15**	**previsione di competenza**	**313.812,29**	**280.276,00**	**279.826,00**	**279.826,00**
			di cui gia' impegnato		***0,00***	***0,00***	***0,00***
			di cui fondo pluriennale vincolato	***0,00***	***0,00***	***0,00***	***0,00***
			previsione di cassa	**361.392,06**	**385.945,15**		

MISSIONE, PROGRAMMA, TITOLO	DENOMINAZIONE	RESIDUI PRESUNTI AL TERMINE DELL'ESERCIZIO PRECEDENTE QUELLO CUI SI RIFERISCE IL BILANCIO		PREVISIONI DEFINITIVE DELL'ANNO PRECEDENTE QUELLO CUI SI RIFERISCE IL BILANCIO	PREVISIONI ANNO 2024	PREVISIONI DELL'ANNO 2025	PREVISIONI DELL'ANNO 2026
MISSIONE 04	**Istruzione e diritto allo studio**						
0401 Programma 01	**Istruzione prescolastica**						
Titolo 1	Spese correnti	11.237,86	previsione di competenza	36.915,00	28.500,00	28.200,00	28.200,00
			di cui gia' impegnato		*(0,00)*	*(0,00)*	*(0,00)*
			di cui fondo pluriennale vincolato	*(0,00)*	*(0,00)*	*(0,00)*	*(0,00)*
			previsione di cassa	50.254,37	39.737,86		
Titolo 2	Spese in conto capitale	2.519.522,27	previsione di competenza	3.034.346,99	8.000,00	8.000,00	8.000,00
			di cui gia' impegnato		*(0,00)*	*(0,00)*	*(0,00)*
			di cui fondo pluriennale vincolato	*(0,00)*	*(0,00)*	*(0,00)*	*(0,00)*
			previsione di cassa	3.041.027,69	2.527.522,27		
Totale Programma 01	**Istruzione prescolastica**	**2.530.760,13**	**previsione di competenza**	**3.071.261,99**	**36.500,00**	**36.200,00**	**36.200,00**
			di cui gia' impegnato		***0,00***	***0,00***	***0,00***
			di cui fondo pluriennale vincolato	***0,00***	***0,00***	***0,00***	***0,00***
			previsione di cassa	**3.091.282,06**	**2.567.260,13**		
0402 Programma 02	**Altri ordini di istruzione non universitaria**						
Titolo 1	Spese correnti	74.091,87	previsione di competenza	205.735,00	130.650,00	130.600,00	130.600,00
			di cui gia' impegnato		*(0,00)*	*(0,00)*	*(0,00)*
			di cui fondo pluriennale vincolato	*(0,00)*	*(0,00)*	*(0,00)*	*(0,00)*
			previsione di cassa	264.092,18	204.741,87		
Titolo 2	Spese in conto capitale	125.785,93	previsione di competenza	186.145,64	16.000,00	16.000,00	16.000,00
			di cui gia' impegnato		*(0,00)*	*(0,00)*	*(0,00)*
			di cui fondo pluriennale vincolato	*(0,00)*	*(0,00)*	*(0,00)*	*(0,00)*
			previsione di cassa	209.896,23	141.785,93		
Totale Programma 02	**Altri ordini di istruzione non universitaria**	**199.877,80**	**previsione di competenza**	**391.880,64**	**146.650,00**	**146.600,00**	**146.600,00**
			di cui gia' impegnato		***0,00***	***0,00***	***0,00***
			di cui fondo pluriennale vincolato	***0,00***	***0,00***	***0,00***	***0,00***
			previsione di cassa	**473.988,41**	**346.527,80**		

MISSIONE, PROGRAMMA, TITOLO	DENOMINAZIONE	RESIDUI PRESUNTI AL TERMINE DELL'ESERCIZIO PRECEDENTE QUELLO CUI SI RIFERISCE IL BILANCIO		PREVISIONI DEFINITIVE DELL'ANNO PRECEDENTE QUELLO CUI SI RIFERISCE IL BILANCIO	PREVISIONI ANNO 2024	PREVISIONI DELL'ANNO 2025	PREVISIONI DELL'ANNO 2026
0406 Programma 06	**Servizi ausiliari all'istruzione**						
Titolo 1	Spese correnti	234.522,88	previsione di competenza	472.870,31	460.080,00	460.080,00	460.080,00
			di cui gia' impegnato		*(0,00)*	*(0,00)*	*(0,00)*
			di cui fondo pluriennale vincolato	*(0,00)*	*(0,00)*	*(0,00)*	*(0,00)*
			previsione di cassa	509.092,26	694.602,88		
Titolo 2	Spese in conto capitale	456.396,29	previsione di competenza	936.073,06	0,00	3.220.000,00	0,00
			di cui gia' impegnato		*(0,00)*	*(0,00)*	*(0,00)*
			di cui fondo pluriennale vincolato	*(0,00)*	*(0,00)*	*(0,00)*	*(0,00)*
			previsione di cassa	954.405,27	456.396,29		
Totale Programma 06	**Servizi ausiliari all'istruzione**	**690.919,17**	**previsione di competenza**	**1.408.943,37**	**460.080,00**	**3.680.080,00**	**460.080,00**
			di cui gia' impegnato		***0,00***	***0,00***	***0,00***
			di cui fondo pluriennale vincolato	***0,00***	***0,00***	***0,00***	***0,00***
			previsione di cassa	**1.463.497,53**	**1.150.999,17**		
0407 Programma 07	**Diritto allo studio**						
Titolo 1	Spese correnti	0,00	previsione di competenza	0,00	1.750,00	1.500,00	1.500,00
			di cui gia' impegnato		*(0,00)*	*(0,00)*	*(0,00)*
			di cui fondo pluriennale vincolato	*(0,00)*	*(0,00)*	*(0,00)*	*(0,00)*
			previsione di cassa	0,00	1.750,00		
Totale Programma 07	**Diritto allo studio**	**0,00**	**previsione di competenza**	**0,00**	**1.750,00**	**1.500,00**	**1.500,00**
			di cui gia' impegnato		***0,00***	***0,00***	***0,00***
			di cui fondo pluriennale vincolato	***0,00***	***0,00***	***0,00***	***0,00***
			previsione di cassa	**0,00**	**1.750,00**		
TOTALE MISSIONE 04	**Istruzione e diritto allo studio**	**3.421.557,10**	**previsione di competenza**	**4.872.086,00**	**644.980,00**	**3.864.380,00**	**644.380,00**
			di cui gia' impegnato		***0,00***	***0,00***	***0,00***
			di cui fondo pluriennale vincolato	***0,00***	***0,00***	***0,00***	***0,00***
			previsione di cassa	**5.028.768,00**	**4.066.537,10**		

MISSIONE, PROGRAMMA, TITOLO	DENOMINAZIONE	RESIDUI PRESUNTI AL TERMINE DELL'ESERCIZIO PRECEDENTE QUELLO CUI SI RIFERISCE IL BILANCIO		PREVISIONI DEFINITIVE DELL'ANNO PRECEDENTE QUELLO CUI SI RIFERISCE IL BILANCIO	PREVISIONI ANNO 2024	PREVISIONI DELL'ANNO 2025	PREVISIONI DELL'ANNO 2026
MISSIONE 05	**Tutela e valorizzazione dei beni e delle attività culturali**						
0501 Programma 01	**Valorizzazione dei beni di interesse storico**						
Titolo 2	Spese in conto capitale	2.155.071,15	previsione di competenza	4.799,56	200.000,00	0,00	0,00
			di cui gia' impegnato		*(0,00)*	*(0,00)*	*(0,00)*
			di cui fondo pluriennale vincolato	*(0,00)*	*(0,00)*	*(0,00)*	*(0,00)*
			previsione di cassa	2.155.071,15	2.355.071,15		
Totale Programma 01	**Valorizzazione dei beni di interesse storico**	**2.155.071,15**	**previsione di competenza**	**4.799,56**	**200.000,00**	**0,00**	**0,00**
			di cui gia' impegnato		***0,00***	***0,00***	***0,00***
			di cui fondo pluriennale vincolato	***0,00***	***0,00***	***0,00***	***0,00***
			previsione di cassa	**2.155.071,15**	**2.355.071,15**		
0502 Programma 02	**Attività culturali e interventi diversi nel settore culturale**						
Titolo 1	Spese correnti	1.536,61	previsione di competenza	17.700,00	18.000,00	18.000,00	18.000,00
			di cui gia' impegnato		*(0,00)*	*(0,00)*	*(0,00)*
			di cui fondo pluriennale vincolato	*(0,00)*	*(0,00)*	*(0,00)*	*(0,00)*
			previsione di cassa	17.700,00	19.536,61		
Totale Programma 02	**Attività culturali e interventi diversi nel settore culturale**	**1.536,61**	**previsione di competenza**	**17.700,00**	**18.000,00**	**18.000,00**	**18.000,00**
			di cui gia' impegnato		***0,00***	***0,00***	***0,00***
			di cui fondo pluriennale vincolato	***0,00***	***0,00***	***0,00***	***0,00***
			previsione di cassa	**17.700,00**	**19.536,61**		
TOTALE MISSIONE 05	**Tutela e valorizzazione dei beni e delle attività culturali**	**2.156.607,76**	**previsione di competenza**	**22.499,56**	**218.000,00**	**18.000,00**	**18.000,00**
			di cui gia' impegnato		***0,00***	***0,00***	***0,00***
			di cui fondo pluriennale vincolato	***0,00***	***0,00***	***0,00***	***0,00***
			previsione di cassa	**2.172.771,15**	**2.374.607,76**		

MISSIONE, PROGRAMMA, TITOLO	DENOMINAZIONE	RESIDUI PRESUNTI AL TERMINE DELL'ESERCIZIO PRECEDENTE QUELLO CUI SI RIFERISCE IL BILANCIO		PREVISIONI DEFINITIVE DELL'ANNO PRECEDENTE QUELLO CUI SI RIFERISCE IL BILANCIO	PREVISIONI ANNO 2024	PREVISIONI DELL'ANNO 2025	PREVISIONI DELL'ANNO 2026
MISSIONE 06	**Politiche giovanili, sport e tempo libero**						
0601 Programma 01	**Sport e tempo libero**						
Titolo 1	Spese correnti	35.804,42	previsione di competenza	56.300,00	39.000,00	39.000,00	39.000,00
			di cui gia' impegnato		*(0,00)*	*(0,00)*	*(0,00)*
			di cui fondo pluriennale vincolato	*(0,00)*	*(0,00)*	*(0,00)*	*(0,00)*
			previsione di cassa	86.181,37	74.804,42		
Titolo 2	Spese in conto capitale	39.592,33	previsione di competenza	782.000,00	1.630.000,00	5.000,00	5.000,00
			di cui gia' impegnato		*(0,00)*	*(0,00)*	*(0,00)*
			di cui fondo pluriennale vincolato	*(0,00)*	*(0,00)*	*(0,00)*	*(0,00)*
			previsione di cassa	783.027,45	1.669.592,33		
Totale Programma 01	**Sport e tempo libero**	**75.396,75**	**previsione di competenza**	**838.300,00**	**1.669.000,00**	**44.000,00**	**44.000,00**
			di cui gia' impegnato		***0,00***	***0,00***	***0,00***
			di cui fondo pluriennale vincolato	***0,00***	***0,00***	***0,00***	***0,00***
			previsione di cassa	**869.208,82**	**1.744.396,75**		
TOTALE MISSIONE 06	**Politiche giovanili, sport e tempo libero**	**75.396,75**	**previsione di competenza**	**838.300,00**	**1.669.000,00**	**44.000,00**	**44.000,00**
			di cui gia' impegnato		***0,00***	***0,00***	***0,00***
			di cui fondo pluriennale vincolato	***0,00***	***0,00***	***0,00***	***0,00***
			previsione di cassa	**869.208,82**	**1.744.396,75**		

MISSIONE, PROGRAMMA, TITOLO	DENOMINAZIONE	RESIDUI PRESUNTI AL TERMINE DELL'ESERCIZIO PRECEDENTE QUELLO CUI SI RIFERISCE IL BILANCIO		PREVISIONI DEFINITIVE DELL'ANNO PRECEDENTE QUELLO CUI SI RIFERISCE IL BILANCIO	PREVISIONI ANNO 2024	PREVISIONI DELL'ANNO 2025	PREVISIONI DELL'ANNO 2026
MISSIONE 08	**Assetto del territorio ed edilizia abitativa**						
0801 Programma 01	**Urbanistica e assetto del territorio**						
Titolo 1	Spese correnti	0,00	previsione di competenza	1.000,00	1.000,00	1.000,00	1.000,00
			di cui gia' impegnato		*(0,00)*	*(0,00)*	*(0,00)*
			di cui fondo pluriennale vincolato	*(0,00)*	*(0,00)*	*(0,00)*	*(0,00)*
			previsione di cassa	1.000,00	1.000,00		
Titolo 2	Spese in conto capitale	241.686,53	previsione di competenza	192.308,00	0,00	0,00	0,00
			di cui gia' impegnato		*(0,00)*	*(0,00)*	*(0,00)*
			di cui fondo pluriennale vincolato	*(0,00)*	*(0,00)*	*(0,00)*	*(0,00)*
			previsione di cassa	259.686,53	241.686,53		
Totale Programma 01	**Urbanistica e assetto del territorio**	**241.686,53**	**previsione di competenza**	**193.308,00**	**1.000,00**	**1.000,00**	**1.000,00**
			di cui gia' impegnato		***0,00***	***0,00***	***0,00***
			di cui fondo pluriennale vincolato	***0,00***	***0,00***	***0,00***	***0,00***
			previsione di cassa	**260.686,53**	**242.686,53**		
TOTALE MISSIONE 08	**Assetto del territorio ed edilizia abitativa**	**241.686,53**	**previsione di competenza**	**193.308,00**	**1.000,00**	**1.000,00**	**1.000,00**
			di cui gia' impegnato		***0,00***	***0,00***	***0,00***
			di cui fondo pluriennale vincolato	***0,00***	***0,00***	***0,00***	***0,00***
			previsione di cassa	**260.686,53**	**242.686,53**		

MISSIONE, PROGRAMMA, TITOLO	DENOMINAZIONE	RESIDUI PRESUNTI AL TERMINE DELL'ESERCIZIO PRECEDENTE QUELLO CUI SI RIFERISCE IL BILANCIO		PREVISIONI DEFINITIVE DELL'ANNO PRECEDENTE QUELLO CUI SI RIFERISCE IL BILANCIO	PREVISIONI ANNO 2024	PREVISIONI DELL'ANNO 2025	PREVISIONI DELL'ANNO 2026
MISSIONE 09	**Sviluppo sostenibile e tutela del territorio e dell'ambiente**						
0902 Programma 02	**Tutela, valorizzazione e recupero ambientale**						
Titolo 1	Spese correnti	23.527,14	previsione di competenza	53.000,00	55.500,00	53.000,00	53.000,00
			di cui gia' impegnato		*(0,00)*	*(0,00)*	*(0,00)*
			di cui fondo pluriennale vincolato	*(0,00)*	*(0,00)*	*(0,00)*	*(0,00)*
			previsione di cassa	66.434,46	79.027,14		
Titolo 2	Spese in conto capitale	87.622,80	previsione di competenza	219.264,50	867.500,00	12.500,00	12.500,00
			di cui gia' impegnato		*(0,00)*	*(0,00)*	*(0,00)*
			di cui fondo pluriennale vincolato	*(0,00)*	*(0,00)*	*(0,00)*	*(0,00)*
			previsione di cassa	231.580,64	955.122,80		
Totale Programma 02	**Tutela, valorizzazione e recupero ambientale**	**111.149,94**	**previsione di competenza**	**272.264,50**	**923.000,00**	**65.500,00**	**65.500,00**
			di cui gia' impegnato		***0,00***	***0,00***	***0,00***
			di cui fondo pluriennale vincolato	***0,00***	***0,00***	***0,00***	***0,00***
			previsione di cassa	**298.015,10**	**1.034.149,94**		
0903 Programma 03	**Rifiuti**						
Titolo 1	Spese correnti	265.073,81	previsione di competenza	671.263,36	671.263,36	601.800,00	601.800,00
			di cui gia' impegnato		*(0,00)*	*(0,00)*	*(0,00)*
			di cui fondo pluriennale vincolato	*(0,00)*	*(0,00)*	*(0,00)*	*(0,00)*
			previsione di cassa	806.363,66	936.337,17		
Totale Programma 03	**Rifiuti**	**265.073,81**	**previsione di competenza**	**671.263,36**	**671.263,36**	**601.800,00**	**601.800,00**
			di cui gia' impegnato		***0,00***	***0,00***	***0,00***
			di cui fondo pluriennale vincolato	***0,00***	***0,00***	***0,00***	***0,00***
			previsione di cassa	**806.363,66**	**936.337,17**		
0906 Programma 06	**Tutela e valorizzazione delle risorse idriche**						

MISSIONE, PROGRAMMA, TITOLO	DENOMINAZIONE	RESIDUI PRESUNTI AL TERMINE DELL'ESERCIZIO PRECEDENTE QUELLO CUI SI RIFERISCE IL BILANCIO		PREVISIONI DEFINITIVE DELL'ANNO PRECEDENTE QUELLO CUI SI RIFERISCE IL BILANCIO	PREVISIONI ANNO 2024	PREVISIONI DELL'ANNO 2025	PREVISIONI DELL'ANNO 2026
Titolo 1	Spese correnti	822,78	previsione di competenza	4.000,00	4.000,00	4.000,00	4.000,00
			di cui gia' impegnato		*(0,00)*	*(0,00)*	*(0,00)*
			di cui fondo pluriennale vincolato	*(0,00)*	*(0,00)*	*(0,00)*	*(0,00)*
			previsione di cassa	4.822,78	4.822,78		
Titolo 2	Spese in conto capitale	6.284,96	previsione di competenza	0,00	0,00	0,00	0,00
			di cui gia' impegnato		*(0,00)*	*(0,00)*	*(0,00)*
			di cui fondo pluriennale vincolato	*(0,00)*	*(0,00)*	*(0,00)*	*(0,00)*
			previsione di cassa	6.284,96	6.284,96		
Totale Programma 06	**Tutela e valorizzazione delle risorse idriche**	**7.107,74**	**previsione di competenza**	**4.000,00**	**4.000,00**	**4.000,00**	**4.000,00**
			di cui gia' impegnato		***0,00***	***0,00***	***0,00***
			di cui fondo pluriennale vincolato	***0,00***	***0,00***	***0,00***	***0,00***
			previsione di cassa	**11.107,74**	**11.107,74**		
0907 Programma 07	**Sviluppo sostenibile territorio montano piccoli Comuni**						
Titolo 1	Spese correnti	0,00	previsione di competenza	0,00	9.000,00	9.000,00	9.000,00
			di cui gia' impegnato		*(0,00)*	*(0,00)*	*(0,00)*
			di cui fondo pluriennale vincolato	*(0,00)*	*(0,00)*	*(0,00)*	*(0,00)*
			previsione di cassa	0,00	9.000,00		
Totale Programma 07	**Sviluppo sostenibile territorio montano piccoli Comuni**	**0,00**	**previsione di competenza**	**0,00**	**9.000,00**	**9.000,00**	**9.000,00**
			di cui gia' impegnato		***0,00***	***0,00***	***0,00***
			di cui fondo pluriennale vincolato	***0,00***	***0,00***	***0,00***	***0,00***
			previsione di cassa	**0,00**	**9.000,00**		
TOTALE MISSIONE 09	**Sviluppo sostenibile e tutela del territorio e dell'ambiente**	**383.331,49**	**previsione di competenza**	**947.527,86**	**1.607.263,36**	**680.300,00**	**680.300,00**
			di cui gia' impegnato		***0,00***	***0,00***	***0,00***
			di cui fondo pluriennale vincolato	***0,00***	***0,00***	***0,00***	***0,00***
			previsione di cassa	**1.115.486,50**	**1.990.594,85**		

MISSIONE, PROGRAMMA, TITOLO	DENOMINAZIONE	RESIDUI PRESUNTI AL TERMINE DELL'ESERCIZIO PRECEDENTE QUELLO CUI SI RIFERISCE IL BILANCIO		PREVISIONI DEFINITIVE DELL'ANNO PRECEDENTE QUELLO CUI SI RIFERISCE IL BILANCIO	PREVISIONI ANNO 2024	PREVISIONI DELL'ANNO 2025	PREVISIONI DELL'ANNO 2026
MISSIONE 10	**Trasporti e diritto alla mobilità**						
1005 Programma 05	**Viabilità e infrastrutture stradali**						
Titolo 1	Spese correnti	100.313,18	previsione di competenza	262.750,00	224.500,00	224.500,00	224.500,00
			di cui gia' impegnato		*(0,00)*	*(0,00)*	*(0,00)*
			di cui fondo pluriennale vincolato	*(0,00)*	*(0,00)*	*(0,00)*	*(0,00)*
			previsione di cassa	335.854,19	324.813,18		
Titolo 2	Spese in conto capitale	1.192.603,03	previsione di competenza	2.655.307,17	160.000,00	10.000,00	10.000,00
			di cui gia' impegnato		*(0,00)*	*(0,00)*	*(0,00)*
			di cui fondo pluriennale vincolato	*(0,00)*	*(0,00)*	*(0,00)*	*(0,00)*
			previsione di cassa	2.767.604,69	1.352.603,03		
Totale Programma 05	**Viabilità e infrastrutture stradali**	**1.292.916,21**	**previsione di competenza**	**2.918.057,17**	**384.500,00**	**234.500,00**	**234.500,00**
			di cui gia' impegnato		***0,00***	***0,00***	***0,00***
			di cui fondo pluriennale vincolato	***0,00***	***0,00***	***0,00***	***0,00***
			previsione di cassa	**3.103.458,88**	**1.677.416,21**		
TOTALE MISSIONE 10	**Trasporti e diritto alla mobilità**	**1.292.916,21**	**previsione di competenza**	**2.918.057,17**	**384.500,00**	**234.500,00**	**234.500,00**
			di cui gia' impegnato		***0,00***	***0,00***	***0,00***
			di cui fondo pluriennale vincolato	***0,00***	***0,00***	***0,00***	***0,00***
			previsione di cassa	**3.103.458,88**	**1.677.416,21**		

BILANCIO DI PREVISIONE (Anno 2024-2026)
SPESE

Allegato n.9 - Bilancio di previsione

MISSIONE, PROGRAMMA, TITOLO	DENOMINAZIONE	RESIDUI PRESUNTI AL TERMINE DELL'ESERCIZIO PRECEDENTE QUELLO CUI SI RIFERISCE IL BILANCIO		PREVISIONI DEFINITIVE DELL'ANNO PRECEDENTE QUELLO CUI SI RIFERISCE IL BILANCIO	PREVISIONI ANNO 2024	PREVISIONI DELL'ANNO 2025	PREVISIONI DELL'ANNO 2026
MISSIONE 11	**Soccorso civile**						
1101 Programma 01	**Sistema di protezione civile**						
Titolo 1	Spese correnti	5.594,36	previsione di competenza	20.628,20	13.000,00	13.000,00	13.000,00
			di cui gia' impegnato		*(0,00)*	*(0,00)*	*(0,00)*
			di cui fondo pluriennale vincolato	*(0,00)*	*(0,00)*	*(0,00)*	*(0,00)*
			previsione di cassa	25.620,48	18.594,36		
Totale Programma 01	**Sistema di protezione civile**	**5.594,36**	**previsione di competenza**	**20.628,20**	**13.000,00**	**13.000,00**	**13.000,00**
			di cui gia' impegnato		***0,00***	***0,00***	***0,00***
			di cui fondo pluriennale vincolato	***0,00***	***0,00***	***0,00***	***0,00***
			previsione di cassa	**25.620,48**	**18.594,36**		
TOTALE MISSIONE 11	**Soccorso civile**	**5.594,36**	**previsione di competenza**	**20.628,20**	**13.000,00**	**13.000,00**	**13.000,00**
			di cui gia' impegnato		***0,00***	***0,00***	***0,00***
			di cui fondo pluriennale vincolato	***0,00***	***0,00***	***0,00***	***0,00***
			previsione di cassa	**25.620,48**	**18.594,36**		

MISSIONE, PROGRAMMA, TITOLO	DENOMINAZIONE	RESIDUI PRESUNTI AL TERMINE DELL'ESERCIZIO PRECEDENTE QUELLO CUI SI RIFERISCE IL BILANCIO		PREVISIONI DEFINITIVE DELL'ANNO PRECEDENTE QUELLO CUI SI RIFERISCE IL BILANCIO	PREVISIONI ANNO 2024	PREVISIONI DELL'ANNO 2025	PREVISIONI DELL'ANNO 2026
MISSIONE 12	**Diritti sociali, politiche sociali e famiglia**						
1201 Programma 01	**Interventi per l'infanzia e i minori e per asili nido**						
Titolo 1	Spese correnti	178,23	previsione di competenza	55.176,28	54.000,00	54.000,00	54.000,00
			di cui gia' impegnato		*(0,00)*	*(0,00)*	*(0,00)*
			di cui fondo pluriennale vincolato	*(0,00)*	*(0,00)*	*(0,00)*	*(0,00)*
			previsione di cassa	58.368,25	54.178,23		
Titolo 2	Spese in conto capitale	1.138.811,62	previsione di competenza	1.226.877,03	0,00	0,00	0,00
			di cui gia' impegnato		*(0,00)*	*(0,00)*	*(0,00)*
			di cui fondo pluriennale vincolato	*(0,00)*	*(0,00)*	*(0,00)*	*(0,00)*
			previsione di cassa	1.297.555,59	1.138.811,62		
Totale Programma 01	**Interventi per l'infanzia e i minori e per asili nido**	**1.138.989,85**	**previsione di competenza**	**1.282.053,31**	**54.000,00**	**54.000,00**	**54.000,00**
			di cui gia' impegnato		***0,00***	***0,00***	***0,00***
			di cui fondo pluriennale vincolato	***0,00***	***0,00***	***0,00***	***0,00***
			previsione di cassa	**1.355.923,84**	**1.192.989,85**		
1202 Programma 02	**Interventi per la disabilità**						
Titolo 1	Spese correnti	3.771,65	previsione di competenza	78.461,00	108.000,00	108.000,00	108.000,00
			di cui gia' impegnato		*(0,00)*	*(0,00)*	*(0,00)*
			di cui fondo pluriennale vincolato	*(0,00)*	*(0,00)*	*(0,00)*	*(0,00)*
			previsione di cassa	83.865,54	111.771,65		
Totale Programma 02	**Interventi per la disabilità**	**3.771,65**	**previsione di competenza**	**78.461,00**	**108.000,00**	**108.000,00**	**108.000,00**
			di cui gia' impegnato		***0,00***	***0,00***	***0,00***
			di cui fondo pluriennale vincolato	***0,00***	***0,00***	***0,00***	***0,00***
			previsione di cassa	**83.865,54**	**111.771,65**		
1203 Programma 03	**Interventi per gli anziani**						

MISSIONE, PROGRAMMA, TITOLO	DENOMINAZIONE	RESIDUI PRESUNTI AL TERMINE DELL'ESERCIZIO PRECEDENTE QUELLO CUI SI RIFERISCE IL BILANCIO		PREVISIONI DEFINITIVE DELL'ANNO PRECEDENTE QUELLO CUI SI RIFERISCE IL BILANCIO	PREVISIONI ANNO 2024	PREVISIONI DELL'ANNO 2025	PREVISIONI DELL'ANNO 2026
Titolo 1	Spese correnti	0,00	previsione di competenza	500,00	500,00	500,00	500,00
			di cui gia' impegnato		*(0,00)*	*(0,00)*	*(0,00)*
			di cui fondo pluriennale vincolato	*(0,00)*	*(0,00)*	*(0,00)*	*(0,00)*
			previsione di cassa	500,00	500,00		
Totale Programma 03	**Interventi per gli anziani**	**0,00**	**previsione di competenza**	**500,00**	**500,00**	**500,00**	**500,00**
			di cui gia' impegnato		***0,00***	***0,00***	***0,00***
			di cui fondo pluriennale vincolato	***0,00***	***0,00***	***0,00***	***0,00***
			previsione di cassa	**500,00**	**500,00**		
1204 Programma 04	**Interventi per i soggetti a rischio di esclusione sociale**						
Titolo 1	Spese correnti	37.093,95	previsione di competenza	226.910,00	229.250,00	227.250,00	227.250,00
			di cui gia' impegnato		*(0,00)*	*(0,00)*	*(0,00)*
			di cui fondo pluriennale vincolato	*(0,00)*	*(0,00)*	*(0,00)*	*(0,00)*
			previsione di cassa	243.672,35	266.343,95		
Titolo 2	Spese in conto capitale	1,40	previsione di competenza	14.000,00	0,00	0,00	0,00
			di cui gia' impegnato		*(0,00)*	*(0,00)*	*(0,00)*
			di cui fondo pluriennale vincolato	*(0,00)*	*(0,00)*	*(0,00)*	*(0,00)*
			previsione di cassa	14.000,00	1,40		
Totale Programma 04	**Interventi per i soggetti a rischio di esclusione sociale**	**37.095,35**	**previsione di competenza**	**240.910,00**	**229.250,00**	**227.250,00**	**227.250,00**
			di cui gia' impegnato		***0,00***	***0,00***	***0,00***
			di cui fondo pluriennale vincolato	***0,00***	***0,00***	***0,00***	***0,00***
			previsione di cassa	**257.672,35**	**266.345,35**		
1207 Programma 07	**Programmazione e governo della rete dei servizi sociosanitari e sociali**						
Titolo 1	Spese correnti	0,00	previsione di competenza	750,00	1.000,00	1.000,00	1.000,00
			di cui gia' impegnato		*(0,00)*	*(0,00)*	*(0,00)*
			di cui fondo pluriennale vincolato	*(0,00)*	*(0,00)*	*(0,00)*	*(0,00)*
			previsione di cassa	750,00	1.000,00		

MISSIONE, PROGRAMMA, TITOLO	DENOMINAZIONE	RESIDUI PRESUNTI AL TERMINE DELL'ESERCIZIO PRECEDENTE QUELLO CUI SI RIFERISCE IL BILANCIO		PREVISIONI DEFINITIVE DELL'ANNO PRECEDENTE QUELLO CUI SI RIFERISCE IL BILANCIO	PREVISIONI ANNO 2024	PREVISIONI DELL'ANNO 2025	PREVISIONI DELL'ANNO 2026
Titolo 2	Spese in conto capitale	0,00	previsione di competenza	15.000,00	15.000,00	0,00	0,00
			di cui gia' impegnato		*(0,00)*	*(0,00)*	*(0,00)*
			di cui fondo pluriennale vincolato	*(0,00)*	*(0,00)*	*(0,00)*	*(0,00)*
			previsione di cassa	15.000,00	15.000,00		
Totale Programma 07	**Programmazione e governo della rete dei servizi sociosanitari e sociali**	**0,00**	**previsione di competenza**	**15.750,00**	**16.000,00**	**1.000,00**	**1.000,00**
			di cui gia' impegnato		***0,00***	***0,00***	***0,00***
			di cui fondo pluriennale vincolato	***0,00***	***0,00***	***0,00***	***0,00***
			previsione di cassa	**15.750,00**	**16.000,00**		
1209 Programma 09	**Servizio necroscopico e cimiteriale**						
Titolo 1	Spese correnti	11.249,08	previsione di competenza	35.850,00	29.150,00	28.650,00	28.650,00
			di cui gia' impegnato		*(0,00)*	*(0,00)*	*(0,00)*
			di cui fondo pluriennale vincolato	*(0,00)*	*(0,00)*	*(0,00)*	*(0,00)*
			previsione di cassa	42.479,58	40.399,08		
Titolo 2	Spese in conto capitale	0,00	previsione di competenza	30.000,00	30.000,00	30.000,00	30.000,00
			di cui gia' impegnato		*(0,00)*	*(0,00)*	*(0,00)*
			di cui fondo pluriennale vincolato	*(0,00)*	*(0,00)*	*(0,00)*	*(0,00)*
			previsione di cassa	37.656,91	30.000,00		
Totale Programma 09	**Servizio necroscopico e cimiteriale**	**11.249,08**	**previsione di competenza**	**65.850,00**	**59.150,00**	**58.650,00**	**58.650,00**
			di cui gia' impegnato		***0,00***	***0,00***	***0,00***
			di cui fondo pluriennale vincolato	***0,00***	***0,00***	***0,00***	***0,00***
			previsione di cassa	**80.136,49**	**70.399,08**		
TOTALE MISSIONE 12	**Diritti sociali, politiche sociali e famiglia**	**1.191.105,93**	**previsione di competenza**	**1.683.524,31**	**466.900,00**	**449.400,00**	**449.400,00**
			di cui gia' impegnato		***0,00***	***0,00***	***0,00***
			di cui fondo pluriennale vincolato	***0,00***	***0,00***	***0,00***	***0,00***
			previsione di cassa	**1.793.848,22**	**1.658.005,93**		

MISSIONE, PROGRAMMA, TITOLO	DENOMINAZIONE	RESIDUI PRESUNTI AL TERMINE DELL'ESERCIZIO PRECEDENTE QUELLO CUI SI RIFERISCE IL BILANCIO		PREVISIONI DEFINITIVE DELL'ANNO PRECEDENTE QUELLO CUI SI RIFERISCE IL BILANCIO	PREVISIONI ANNO 2024	PREVISIONI DELL'ANNO 2025	PREVISIONI DELL'ANNO 2026
MISSIONE 14	**Sviluppo economico e competitività**						
1402 Programma 02	**Commercio - reti distributive - tutela dei consumatori**						
Titolo 1	Spese correnti	8.850,00	previsione di competenza	18.500,00	18.500,00	18.500,00	18.500,00
			di cui gia' impegnato		*(0,00)*	*(0,00)*	*(0,00)*
			di cui fondo pluriennale vincolato	*(0,00)*	*(0,00)*	*(0,00)*	*(0,00)*
			previsione di cassa	23.764,40	27.350,00		
Totale Programma 02	**Commercio - reti distributive - tutela dei consumatori**	**8.850,00**	**previsione di competenza**	**18.500,00**	**18.500,00**	**18.500,00**	**18.500,00**
			di cui gia' impegnato		***0,00***	***0,00***	***0,00***
			di cui fondo pluriennale vincolato	***0,00***	***0,00***	***0,00***	***0,00***
			previsione di cassa	**23.764,40**	**27.350,00**		
1404 Programma 04	**Reti e altri servizi di pubblica utilità**						
Titolo 2	Spese in conto capitale	134.757,60	previsione di competenza	156.600,00	0,00	948.000,00	0,00
			di cui gia' impegnato		*(0,00)*	*(0,00)*	*(0,00)*
			di cui fondo pluriennale vincolato	*(0,00)*	*(0,00)*	*(0,00)*	*(0,00)*
			previsione di cassa	162.309,60	134.757,60		
Totale Programma 04	**Reti e altri servizi di pubblica utilità**	**134.757,60**	**previsione di competenza**	**156.600,00**	**0,00**	**948.000,00**	**0,00**
			di cui gia' impegnato		***0,00***	***0,00***	***0,00***
			di cui fondo pluriennale vincolato	***0,00***	***0,00***	***0,00***	***0,00***
			previsione di cassa	**162.309,60**	**134.757,60**		
TOTALE MISSIONE 14	**Sviluppo economico e competitività**	**143.607,60**	**previsione di competenza**	**175.100,00**	**18.500,00**	**966.500,00**	**18.500,00**
			di cui gia' impegnato		***0,00***	***0,00***	***0,00***
			di cui fondo pluriennale vincolato	***0,00***	***0,00***	***0,00***	***0,00***
			previsione di cassa	**186.074,00**	**162.107,60**		

MISSIONE, PROGRAMMA, TITOLO	DENOMINAZIONE	RESIDUI PRESUNTI AL TERMINE DELL'ESERCIZIO PRECEDENTE QUELLO CUI SI RIFERISCE IL BILANCIO		PREVISIONI DEFINITIVE DELL'ANNO PRECEDENTE QUELLO CUI SI RIFERISCE IL BILANCIO	PREVISIONI ANNO 2024	PREVISIONI DELL'ANNO 2025	PREVISIONI DELL'ANNO 2026
MISSIONE 15	**Politiche per il lavoro e la formazione professionale**						
1503 Programma 03	**Sostegno all'occupazione**						
Titolo 1	Spese correnti	7.032,04	previsione di competenza	27.364,10	33.000,00	33.000,00	33.000,00
			di cui gia' impegnato		*(0,00)*	*(0,00)*	*(0,00)*
			di cui fondo pluriennale vincolato	*(0,00)*	*(0,00)*	*(0,00)*	*(0,00)*
			previsione di cassa	27.364,10	40.032,04		
Totale Programma 03	**Sostegno all'occupazione**	**7.032,04**	**previsione di competenza**	**27.364,10**	**33.000,00**	**33.000,00**	**33.000,00**
			di cui gia' impegnato		***0,00***	***0,00***	***0,00***
			di cui fondo pluriennale vincolato	***0,00***	***0,00***	***0,00***	***0,00***
			previsione di cassa	**27.364,10**	**40.032,04**		
TOTALE MISSIONE 15	**Politiche per il lavoro e la formazione professionale**	**7.032,04**	**previsione di competenza**	**27.364,10**	**33.000,00**	**33.000,00**	**33.000,00**
			di cui gia' impegnato		***0,00***	***0,00***	***0,00***
			di cui fondo pluriennale vincolato	***0,00***	***0,00***	***0,00***	***0,00***
			previsione di cassa	**27.364,10**	**40.032,04**		

BILANCIO DI PREVISIONE (Anno 2024-2026)
SPESE

Allegato n.9 - Bilancio di previsione

MISSIONE, PROGRAMMA, TITOLO	DENOMINAZIONE	RESIDUI PRESUNTI AL TERMINE DELL'ESERCIZIO PRECEDENTE QUELLO CUI SI RIFERISCE IL BILANCIO		PREVISIONI DEFINITIVE DELL'ANNO PRECEDENTE QUELLO CUI SI RIFERISCE IL BILANCIO	PREVISIONI ANNO 2024	PREVISIONI DELL'ANNO 2025	PREVISIONI DELL'ANNO 2026
MISSIONE 16	**Agricoltura, politiche agroalimentari e pesca**						
1601 Programma 01	**Sviluppo del settore agricolo e del sistema agroalimentare**						
Titolo 1	Spese correnti	2.311,00	previsione di competenza	11.250,00	11.250,00	11.250,00	11.250,00
			di cui gia' impegnato		*(0,00)*	*(0,00)*	*(0,00)*
			di cui fondo pluriennale vincolato	*(0,00)*	*(0,00)*	*(0,00)*	*(0,00)*
			previsione di cassa	13.095,60	13.561,00		
Totale Programma 01	**Sviluppo del settore agricolo e del sistema agroalimentare**	**2.311,00**	**previsione di competenza**	**11.250,00**	**11.250,00**	**11.250,00**	**11.250,00**
			di cui gia' impegnato		***0,00***	***0,00***	***0,00***
			di cui fondo pluriennale vincolato	***0,00***	***0,00***	***0,00***	***0,00***
			previsione di cassa	**13.095,60**	**13.561,00**		
TOTALE MISSIONE 16	**Agricoltura, politiche agroalimentari e pesca**	**2.311,00**	**previsione di competenza**	**11.250,00**	**11.250,00**	**11.250,00**	**11.250,00**
			di cui gia' impegnato		***0,00***	***0,00***	***0,00***
			di cui fondo pluriennale vincolato	***0,00***	***0,00***	***0,00***	***0,00***
			previsione di cassa	**13.095,60**	**13.561,00**		

BILANCIO DI PREVISIONE (Anno 2024-2026)
SPESE

Allegato n.9 - Bilancio di previsione

MISSIONE, PROGRAMMA, TITOLO	DENOMINAZIONE	RESIDUI PRESUNTI AL TERMINE DELL'ESERCIZIO PRECEDENTE QUELLO CUI SI RIFERISCE IL BILANCIO		PREVISIONI DEFINITIVE DELL'ANNO PRECEDENTE QUELLO CUI SI RIFERISCE IL BILANCIO	PREVISIONI ANNO 2024	PREVISIONI DELL'ANNO 2025	PREVISIONI DELL'ANNO 2026
MISSIONE 17	**Energia e diversificazione delle fonti energetiche**						
1701 Programma 01	**Fonti energetiche**						
Titolo 1	Spese correnti	1.002,58	previsione di competenza	13.500,00	13.500,00	13.500,00	13.500,00
			di cui gia' impegnato		*(0,00)*	*(0,00)*	*(0,00)*
			di cui fondo pluriennale vincolato	*(0,00)*	*(0,00)*	*(0,00)*	*(0,00)*
			previsione di cassa	16.582,87	14.502,58		
Totale Programma 01	**Fonti energetiche**	**1.002,58**	**previsione di competenza**	**13.500,00**	**13.500,00**	**13.500,00**	**13.500,00**
			di cui gia' impegnato		***0,00***	***0,00***	***0,00***
			di cui fondo pluriennale vincolato	***0,00***	***0,00***	***0,00***	***0,00***
			previsione di cassa	**16.582,87**	**14.502,58**		
TOTALE MISSIONE 17	**Energia e diversificazione delle fonti energetiche**	**1.002,58**	**previsione di competenza**	**13.500,00**	**13.500,00**	**13.500,00**	**13.500,00**
			di cui gia' impegnato		***0,00***	***0,00***	***0,00***
			di cui fondo pluriennale vincolato	***0,00***	***0,00***	***0,00***	***0,00***
			previsione di cassa	**16.582,87**	**14.502,58**		

MISSIONE, PROGRAMMA, TITOLO	DENOMINAZIONE	RESIDUI PRESUNTI AL TERMINE DELL'ESERCIZIO PRECEDENTE QUELLO CUI SI RIFERISCE IL BILANCIO		PREVISIONI DEFINITIVE DELL'ANNO PRECEDENTE QUELLO CUI SI RIFERISCE IL BILANCIO	PREVISIONI ANNO 2024	PREVISIONI DELL'ANNO 2025	PREVISIONI DELL'ANNO 2026
MISSIONE 20	**Fondi e accantonamenti**						
2001 Programma 01	**Fondo di riserva**						
Titolo 1	Spese correnti	0,00	previsione di competenza	11.997,14	18.249,14	18.157,14	18.197,14
			di cui gia' impegnato		*(0,00)*	*(0,00)*	*(0,00)*
			di cui fondo pluriennale vincolato	*(0,00)*	*(0,00)*	*(0,00)*	*(0,00)*
			previsione di cassa	50.000,00	50.000,00		
Totale Programma 01	**Fondo di riserva**	**0,00**	**previsione di competenza**	**11.997,14**	**18.249,14**	**18.157,14**	**18.197,14**
			di cui gia' impegnato		***0,00***	***0,00***	***0,00***
			di cui fondo pluriennale vincolato	***0,00***	***0,00***	***0,00***	***0,00***
			previsione di cassa	**50.000,00**	**50.000,00**		
2002 Programma 02	**Fondo crediti di dubbia esigibilità**						
Titolo 1	Spese correnti	0,00	previsione di competenza	64.082,24	90.197,08	85.983,86	81.403,31
			di cui gia' impegnato		*(0,00)*	*(0,00)*	*(0,00)*
			di cui fondo pluriennale vincolato	*(0,00)*	*(0,00)*	*(0,00)*	*(0,00)*
			previsione di cassa	0,00	0,00		
Totale Programma 02	**Fondo crediti di dubbia esigibilità**	**0,00**	**previsione di competenza**	**64.082,24**	**90.197,08**	**85.983,86**	**81.403,31**
			di cui gia' impegnato		***0,00***	***0,00***	***0,00***
			di cui fondo pluriennale vincolato	***0,00***	***0,00***	***0,00***	***0,00***
			previsione di cassa	**0,00**	**0,00**		
2003 Programma 03	**Altri fondi**						
Titolo 1	Spese correnti	0,00	previsione di competenza	3.865,00	19.100,00	19.100,00	19.100,00
			di cui gia' impegnato		*(0,00)*	*(0,00)*	*(0,00)*
			di cui fondo pluriennale vincolato	*(0,00)*	*(0,00)*	*(0,00)*	*(0,00)*
			previsione di cassa	0,00	0,00		

MISSIONE, PROGRAMMA, TITOLO	DENOMINAZIONE	RESIDUI PRESUNTI AL TERMINE DELL'ESERCIZIO PRECEDENTE QUELLO CUI SI RIFERISCE IL BILANCIO		PREVISIONI DEFINITIVE DELL'ANNO PRECEDENTE QUELLO CUI SI RIFERISCE IL BILANCIO	PREVISIONI ANNO 2024	PREVISIONI DELL'ANNO 2025	PREVISIONI DELL'ANNO 2026
Totale Programma 03	**Altri fondi**	**0,00**	**previsione di competenza**	**3.865,00**	**19.100,00**	**19.100,00**	**19.100,00**
			di cui gia' impegnato		***0,00***	***0,00***	***0,00***
			di cui fondo pluriennale vincolato	***0,00***	***0,00***	***0,00***	***0,00***
			previsione di cassa	**0,00**	**0,00**		
TOTALE MISSIONE 20	**Fondi e accantonamenti**	**0,00**	**previsione di competenza**	**79.944,38**	**127.546,22**	**123.241,00**	**118.700,45**
			di cui gia' impegnato		***0,00***	***0,00***	***0,00***
			di cui fondo pluriennale vincolato	***0,00***	***0,00***	***0,00***	***0,00***
			previsione di cassa	**50.000,00**	**50.000,00**		

MISSIONE, PROGRAMMA, TITOLO	DENOMINAZIONE	RESIDUI PRESUNTI AL TERMINE DELL'ESERCIZIO PRECEDENTE QUELLO CUI SI RIFERISCE IL BILANCIO		PREVISIONI DEFINITIVE DELL'ANNO PRECEDENTE QUELLO CUI SI RIFERISCE IL BILANCIO	PREVISIONI ANNO 2024	PREVISIONI DELL'ANNO 2025	PREVISIONI DELL'ANNO 2026
MISSIONE 50	**Debito pubblico**						
5001 Programma 01	**Quota interessi ammortamento mutui e prestiti obbligazionari**						
Titolo 1	Spese correnti	0,00	previsione di competenza	62.314,00	75.288,00	64.661,00	60.336,00
			di cui gia' impegnato		*(0,00)*	*(0,00)*	*(0,00)*
			di cui fondo pluriennale vincolato	*(0,00)*	*(0,00)*	*(0,00)*	*(0,00)*
			previsione di cassa	62.314,00	75.288,00		
Totale Programma 01	**Quota interessi ammortamento mutui e prestiti obbligazionari**	**0,00**	**previsione di competenza**	**62.314,00**	**75.288,00**	**64.661,00**	**60.336,00**
			di cui gia' impegnato		***0,00***	***0,00***	***0,00***
			di cui fondo pluriennale vincolato	***0,00***	***0,00***	***0,00***	***0,00***
			previsione di cassa	**62.314,00**	**75.288,00**		
5002 Programma 02	**Quota capitale ammortamento mutui e prestiti obbligazionari**						
Titolo 4	Rimborso Prestiti	8.175,36	previsione di competenza	109.272,00	113.312,00	131.008,00	58.738,00
			di cui gia' impegnato		*(0,00)*	*(0,00)*	*(0,00)*
			di cui fondo pluriennale vincolato	*(0,00)*	*(0,00)*	*(0,00)*	*(0,00)*
			previsione di cassa	117.447,36	121.487,36		
Totale Programma 02	**Quota capitale ammortamento mutui e prestiti obbligazionari**	**8.175,36**	**previsione di competenza**	**109.272,00**	**113.312,00**	**131.008,00**	**58.738,00**
			di cui gia' impegnato		***0,00***	***0,00***	***0,00***
			di cui fondo pluriennale vincolato	***0,00***	***0,00***	***0,00***	***0,00***
			previsione di cassa	**117.447,36**	**121.487,36**		
TOTALE MISSIONE 50	**Debito pubblico**	**8.175,36**	**previsione di competenza**	**171.586,00**	**188.600,00**	**195.669,00**	**119.074,00**
			di cui gia' impegnato		***0,00***	***0,00***	***0,00***
			di cui fondo pluriennale vincolato	***0,00***	***0,00***	***0,00***	***0,00***
			previsione di cassa	**179.761,36**	**196.775,36**		

MISSIONE, PROGRAMMA, TITOLO	DENOMINAZIONE	RESIDUI PRESUNTI AL TERMINE DELL'ESERCIZIO PRECEDENTE QUELLO CUI SI RIFERISCE IL BILANCIO		PREVISIONI DEFINITIVE DELL'ANNO PRECEDENTE QUELLO CUI SI RIFERISCE IL BILANCIO	PREVISIONI ANNO 2024	PREVISIONI DELL'ANNO 2025	PREVISIONI DELL'ANNO 2026
MISSIONE 99	**Servizi per conto terzi**						
9901 Programma 01	**Servizi per conto terzi - Partite di giro**						
Titolo 7	Uscite per conto terzi e partite di giro	384.401,19	previsione di competenza	1.363.500,00	1.363.500,00	1.363.500,00	1.363.500,00
			di cui gia' impegnato		*(0,00)*	*(0,00)*	*(0,00)*
			di cui fondo pluriennale vincolato	*(0,00)*	*(0,00)*	*(0,00)*	*(0,00)*
			previsione di cassa	1.461.165,32	1.747.901,19		
Totale Programma 01	**Servizi per conto terzi - Partite di giro**	**384.401,19**	**previsione di competenza**	**1.363.500,00**	**1.363.500,00**	**1.363.500,00**	**1.363.500,00**
			di cui gia' impegnato		***0,00***	***0,00***	***0,00***
			di cui fondo pluriennale vincolato	***0,00***	***0,00***	***0,00***	***0,00***
			previsione di cassa	**1.461.165,32**	**1.747.901,19**		
TOTALE MISSIONE 99	**Servizi per conto terzi**	**384.401,19**	**previsione di competenza**	**1.363.500,00**	**1.363.500,00**	**1.363.500,00**	**1.363.500,00**
			di cui gia' impegnato		***0,00***	***0,00***	***0,00***
			di cui fondo pluriennale vincolato	***0,00***	***0,00***	***0,00***	***0,00***
			previsione di cassa	**1.461.165,32**	**1.747.901,19**		
	TOTALE MISSIONI	**10.728.820,17**	**previsione di competenza**	**21.007.587,57**	**8.484.306,25**	**10.959.741,67**	**6.286.606,12**
			di cui gia' impegnato		***0,00***	***0,00***	***0,00***
			di cui fondo pluriennale vincolato	***0,00***	***0,00***	***0,00***	***0,00***
			previsione di cassa	**24.306.672,38**	**19.135.580,20**		
	TOTALE GENERALE DELLE SPESE	**10.728.820,17**	**previsione di competenza**	**21.007.587,57**	**8.484.306,25**	**10.959.741,67**	**6.286.606,12**
			di cui gia' impegnato		***0,00***	***0,00***	***0,00***
			di cui fondo pluriennale vincolato	***0,00***	***0,00***	***0,00***	***0,00***
			previsione di cassa	**24.306.672,38**	**19.135.580,20**		

BILANCIO DI PREVISIONE (Anno 2024-2026)
RIEPILOGO GENERALE ENTRATE PER TITOLI

Allegato n.9 - Bilancio di previsione

		PREVISIONI DEFINITIVE DELL'ANNO PRECEDENTE QUELLO CUI SI RIFERISCE IL BILANCIO	PREVISIONI ANNO 2024	PREVISIONI DELL'ANNO 2025	PREVISIONI DELL'ANNO 2026
Fondo pluriennale vincolato per spese correnti	previsioni di competenza	146.702,41	0,00	0,00	0,00
Fondo pluriennale vincolato per spese in conto capitale	previsioni di competenza	3.517.725,22	0,00	0,00	0,00
Utilizzo avanzo di Amministrazione	previsioni di competenza	851.979,79	0,00	0,00	0,00
- di cui avanzo utilizzato anticipatamente	*previsioni di competenza*	*0,00*	*0,00*		
- di cui Utilizzo Fondo anticipazioni di liquidita	*previsioni di competenza*	*0,00*	*0,00*	*0,00*	*0,00*
Fondo di Cassa all'1/1/2024	previsioni di cassa	4.133.265,46	3.607.849,94		

BILANCIO DI PREVISIONE (Anno 2024-2026)
RIEPILOGO GENERALE ENTRATE PER TITOLI

Allegato n.9 - Bilancio di previsione

TITOLO	DENOMINAZIONE	RESIDUI PRESUNTI AL TERMINE DELL'ESERCIZIO PRECEDENTE QUELLO CUI SI RIFERISCE IL BILANCIO		PREVISIONI DEFINITIVE DELL'ANNO PRECEDENTE QUELLO CUI SI RIFERISCE IL BILANCIO	PREVISIONI ANNO 2024	PREVISIONI DELL'ANNO 2025	PREVISIONI DELL'ANNO 2026
10000	**TITOLO 1 : Entrate correnti di natura tributaria, contributiva e perequativa**	**1.759.577,83**	**previsione di competenza**	**2.834.445,63**	**2.829.583,00**	**2.766.559,00**	**2.752.059,00**
			previsione di cassa	**4.113.972,29**	**4.589.160,83**		
20000	**TITOLO 2 : Trasferimenti correnti**	**155.364,33**	**previsione di competenza**	**366.583,75**	**188.921,00**	**184.121,00**	**180.371,00**
			previsione di cassa	**425.752,36**	**344.285,33**		
30000	**TITOLO 3 : Entrate extratributarie**	**3.035.586,04**	**previsione di competenza**	**1.232.643,23**	**1.140.802,25**	**1.111.061,67**	**1.048.176,12**
			previsione di cassa	**3.660.502,98**	**4.176.388,29**		
40000	**TITOLO 4 : Entrate in conto capitale**	**9.438.942,03**	**previsione di competenza**	**9.994.007,54**	**2.961.500,00**	**5.084.500,00**	**942.500,00**
			previsione di cassa	**14.726.313,33**	**12.400.442,03**		
50000	**TITOLO 5 : Entrate da riduzione di attività finanziarie**	**836,81**	**previsione di competenza**	**0,00**	**0,00**	**0,00**	**0,00**
			previsione di cassa	**836,81**	**836,81**		
60000	**TITOLO 6 : Accensione prestiti**	**836,81**	**previsione di competenza**	**700.000,00**	**0,00**	**450.000,00**	**0,00**
			previsione di cassa	**768.661,45**	**836,81**		
90000	**TITOLO 9 : Entrate per conto terzi e partite di giro**	**252.322,01**	**previsione di competenza**	**1.363.500,00**	**1.363.500,00**	**1.363.500,00**	**1.363.500,00**
			previsione di cassa	**1.392.294,46**	**1.615.822,01**		
	TOTALE TITOLI	**14.643.465,86**	**previsione di competenza**	**16.491.180,15**	**8.484.306,25**	**10.959.741,67**	**6.286.606,12**
			previsione di cassa	**25.088.333,68**	**23.127.772,11**		
TOTALE GENERALE DELLE ENTRATE		**14.643.465,86**	**previsione di competenza**	**21.007.587,57**	**8.484.306,25**	**10.959.741,67**	**6.286.606,12**
			previsione di cassa	**29.221.599,14**	**26.735.622,05**		

BILANCIO DI PREVISIONE (Anno 2024-2026)
RIEPILOGO GENERALE DELLE SPESE PER TITOLI

Allegato n.9 - Bilancio di previsione

TITOLO	DENOMINAZIONE	RESIDUI PRESUNTI AL TERMINE DELL'ESERCIZIO PRECEDENTE QUELLO CUI SI RIFERISCE IL BILANCIO		PREVISIONI DEFINITIVE DELL'ANNO PRECEDENTE QUELLO CUI SI RIFERISCE IL BILANCIO	PREVISIONI ANNO 2024	PREVISIONI DELL'ANNO 2025	PREVISIONI DELL'ANNO 2026
	DISAVANZO DI AMMINISTRAZIONE			0,00	0,00	0,00	0,00
	DISAVANZO DERIVANTE DA DEBITO AUTORIZZATO E NON CONTRATTO			0,00	0,00	0,00	0,00
TITOLO 1	**Spese correnti**	1.615.303,93	previsione di competenza	4.471.103,02	4.045.994,25	3.930.733,67	3.921.868,12
			di cui gia' impegnato		*0,00*	*0,00*	*0,00*
			di cui fondo pluriennale vincolato	*(0,00)*	*0,00*	*(0,00)*	*(0,00)*
			previsione di cassa	5.128.266,84	5.583.751,96		
TITOLO 2	**Spese in conto capitale**	8.720.102,88	previsione di competenza	15.063.112,55	2.961.500,00	5.534.500,00	942.500,00
			di cui gia' impegnato		*0,00*	*0,00*	*0,00*
			di cui fondo pluriennale vincolato	*(0,00)*	*0,00*	*(0,00)*	*(0,00)*
			previsione di cassa	17.598.356,05	11.681.602,88		
TITOLO 3	**Spese per incremento attività finanziarie**	836,81	previsione di competenza	600,00	0,00	0,00	0,00
			di cui gia' impegnato		*0,00*	*0,00*	*0,00*
			di cui fondo pluriennale vincolato	*(0,00)*	*0,00*	*(0,00)*	*(0,00)*
			previsione di cassa	1.436,81	836,81		
TITOLO 4	**Rimborso Prestiti**	8.175,36	previsione di competenza	109.272,00	113.312,00	131.008,00	58.738,00
			di cui gia' impegnato		*0,00*	*0,00*	*0,00*
			di cui fondo pluriennale vincolato	*(0,00)*	*0,00*	*(0,00)*	*(0,00)*
			previsione di cassa	117.447,36	121.487,36		
TITOLO 5	**Chiusura Anticipazioni ricevute da istituto tesoriere/cassiere**	0,00	previsione di competenza	0,00	0,00	0,00	0,00
			di cui gia' impegnato		*0,00*	*0,00*	*0,00*
			di cui fondo pluriennale vincolato	*(0,00)*	*0,00*	*(0,00)*	*(0,00)*
			previsione di cassa	0,00	0,00		

BILANCIO DI PREVISIONE (Anno 2024-2026)
RIEPILOGO GENERALE DELLE SPESE PER TITOLI

Allegato n.9 - Bilancio di previsione

TITOLO	DENOMINAZIONE	RESIDUI PRESUNTI AL TERMINE DELL'ESERCIZIO PRECEDENTE QUELLO CUI SI RIFERISCE IL BILANCIO		PREVISIONI DEFINITIVE DELL'ANNO PRECEDENTE QUELLO CUI SI RIFERISCE IL BILANCIO	PREVISIONI ANNO 2024	PREVISIONI DELL'ANNO 2025	PREVISIONI DELL'ANNO 2026
TITOLO 7	**Uscite per conto terzi e partite di giro**	384.401,19	previsione di competenza	1.363.500,00	1.363.500,00	1.363.500,00	1.363.500,00
			di cui gia' impegnato		*0,00*	*0,00*	*0,00*
			di cui fondo pluriennale vincolato	*(0,00)*	*0,00*	*(0,00)*	*(0,00)*
			previsione di cassa	1.461.165,32	1.747.901,19		
	TOTALE TITOLI	**10.728.820,17**	**previsione di competenza**	**21.007.587,57**	**8.484.306,25**	**10.959.741,67**	**6.286.606,12**
			di cui gia' impegnato		***0,00***	***0,00***	***0,00***
			di cui fondo pluriennale vincolato	***0,00***	***0,00***	***0,00***	***0,00***
			previsione di cassa	**24.306.672,38**	**19.135.580,20**		
	TOTALE GENERALE DELLE SPESE	**10.728.820,17**	**previsione di competenza**	**21.007.587,57**	**8.484.306,25**	**10.959.741,67**	**6.286.606,12**
			di cui gia' impegnato		***0,00***	***0,00***	***0,00***
			di cui fondo pluriennale vincolato	***0,00***	***0,00***	***0,00***	***0,00***
			previsione di cassa	**24.306.672,38**	**19.135.580,20**		

BILANCIO DI PREVISIONE (Anno 2024-2026)
RIEPILOGO GENERALE DELLE SPESE PER MISSIONI

Allegato n.9 - Bilancio di previsione

RIEPILOGO DELLE MISSIONI	DENOMINAZIONE	RESIDUI PRESUNTI AL TERMINE DELL'ESERCIZIO PRECEDENTE QUELLO CUI SI RIFERISCE IL BILANCIO		PREVISIONI DEFINITIVE DELL'ANNO PRECEDENTE QUELLO CUI SI RIFERISCE IL BILANCIO	PREVISIONI ANNO 2024	PREVISIONI DELL'ANNO 2025	PREVISIONI DELL'ANNO 2026
DISAVANZO DI AMMINISTRAZIONE				0,00	0,00	0,00	0,00
DISAVANZO DERIVANTE DA DEBITO AUTORIZZATO E NON CONTRATTO				0,00	0,00	0,00	0,00
TOTALE MISSIONE 01	**Servizi istituzionali, generali e di gestione**	1.308.425,12	previsione di competenza	7.355.599,70	1.443.490,67	2.668.675,67	2.244.675,67
			di cui gia' impegnato		*0,00*	*0,00*	*0,00*
			di cui fondo pluriennale vincolato	*(0,00)*	*0,00*	*(0,00)*	*(0,00)*
			previsione di cassa	7.641.388,49	2.751.915,79		
TOTALE MISSIONE 02	**Giustizia**	0,00	previsione di competenza	0,00	0,00	0,00	0,00
			di cui gia' impegnato		*0,00*	*0,00*	*0,00*
			di cui fondo pluriennale vincolato	*(0,00)*	*0,00*	*(0,00)*	*(0,00)*
			previsione di cassa	0,00	0,00		
TOTALE MISSIONE 03	**Ordine pubblico e sicurezza**	105.669,15	previsione di competenza	313.812,29	280.276,00	279.826,00	279.826,00
			di cui gia' impegnato		*0,00*	*0,00*	*0,00*
			di cui fondo pluriennale vincolato	*(0,00)*	*0,00*	*(0,00)*	*(0,00)*
			previsione di cassa	361.392,06	385.945,15		
TOTALE MISSIONE 04	**Istruzione e diritto allo studio**	3.421.557,10	previsione di competenza	4.872.086,00	644.980,00	3.864.380,00	644.380,00
			di cui gia' impegnato		*0,00*	*0,00*	*0,00*
			di cui fondo pluriennale vincolato	*(0,00)*	*0,00*	*(0,00)*	*(0,00)*
			previsione di cassa	5.028.768,00	4.066.537,10		
TOTALE MISSIONE 05	**Tutela e valorizzazione dei beni e delle attività culturali**	2.156.607,76	previsione di competenza	22.499,56	218.000,00	18.000,00	18.000,00
			di cui gia' impegnato		*0,00*	*0,00*	*0,00*
			di cui fondo pluriennale vincolato	*(0,00)*	*0,00*	*(0,00)*	*(0,00)*
			previsione di cassa	2.172.771,15	2.374.607,76		

BILANCIO DI PREVISIONE (Anno 2024-2026)
RIEPILOGO GENERALE DELLE SPESE PER MISSIONI

Allegato n.9 - Bilancio di previsione

RIEPILOGO DELLE MISSIONI	DENOMINAZIONE	RESIDUI PRESUNTI AL TERMINE DELL'ESERCIZIO PRECEDENTE QUELLO CUI SI RIFERISCE IL BILANCIO		PREVISIONI DEFINITIVE DELL'ANNO PRECEDENTE QUELLO CUI SI RIFERISCE IL BILANCIO	PREVISIONI ANNO 2024	PREVISIONI DELL'ANNO 2025	PREVISIONI DELL'ANNO 2026
TOTALE MISSIONE 06	**Politiche giovanili, sport e tempo libero**	75.396,75	previsione di competenza	838.300,00	1.669.000,00	44.000,00	44.000,00
			di cui gia' impegnato		*0,00*	*0,00*	*0,00*
			di cui fondo pluriennale vincolato	*(0,00)*	*0,00*	*(0,00)*	*(0,00)*
			previsione di cassa	869.208,82	1.744.396,75		
TOTALE MISSIONE 07	**Turismo**	0,00	previsione di competenza	0,00	0,00	0,00	0,00
			di cui gia' impegnato		*0,00*	*0,00*	*0,00*
			di cui fondo pluriennale vincolato	*(0,00)*	*0,00*	*(0,00)*	*(0,00)*
			previsione di cassa	0,00	0,00		
TOTALE MISSIONE 08	**Assetto del territorio ed edilizia abitativa**	241.686,53	previsione di competenza	193.308,00	1.000,00	1.000,00	1.000,00
			di cui gia' impegnato		*0,00*	*0,00*	*0,00*
			di cui fondo pluriennale vincolato	*(0,00)*	*0,00*	*(0,00)*	*(0,00)*
			previsione di cassa	260.686,53	242.686,53		
TOTALE MISSIONE 09	**Sviluppo sostenibile e tutela del territorio e dell'ambiente**	383.331,49	previsione di competenza	947.527,86	1.607.263,36	680.300,00	680.300,00
			di cui gia' impegnato		*0,00*	*0,00*	*0,00*
			di cui fondo pluriennale vincolato	*(0,00)*	*0,00*	*(0,00)*	*(0,00)*
			previsione di cassa	1.115.486,50	1.990.594,85		
TOTALE MISSIONE 10	**Trasporti e diritto alla mobilità**	1.292.916,21	previsione di competenza	2.918.057,17	384.500,00	234.500,00	234.500,00
			di cui gia' impegnato		*0,00*	*0,00*	*0,00*
			di cui fondo pluriennale vincolato	*(0,00)*	*0,00*	*(0,00)*	*(0,00)*
			previsione di cassa	3.103.458,88	1.677.416,21		
TOTALE MISSIONE 11	**Soccorso civile**	5.594,36	previsione di competenza	20.628,20	13.000,00	13.000,00	13.000,00
			di cui gia' impegnato		*0,00*	*0,00*	*0,00*
			di cui fondo pluriennale vincolato	*(0,00)*	*0,00*	*(0,00)*	*(0,00)*
			previsione di cassa	25.620,48	18.594,36		

BILANCIO DI PREVISIONE (Anno 2024-2026)
RIEPILOGO GENERALE DELLE SPESE PER MISSIONI

Allegato n.9 - Bilancio di previsione

RIEPILOGO DELLE MISSIONI	DENOMINAZIONE	RESIDUI PRESUNTI AL TERMINE DELL'ESERCIZIO PRECEDENTE QUELLO CUI SI RIFERISCE IL BILANCIO		PREVISIONI DEFINITIVE DELL'ANNO PRECEDENTE QUELLO CUI SI RIFERISCE IL BILANCIO	PREVISIONI ANNO 2024	PREVISIONI DELL'ANNO 2025	PREVISIONI DELL'ANNO 2026
TOTALE MISSIONE 12	**Diritti sociali, politiche sociali e famiglia**	1.191.105,93	previsione di competenza	1.683.524,31	466.900,00	449.400,00	449.400,00
			di cui gia' impegnato		*0,00*	*0,00*	*0,00*
			di cui fondo pluriennale vincolato	*(0,00)*	*0,00*	*(0,00)*	*(0,00)*
			previsione di cassa	1.793.848,22	1.658.005,93		
TOTALE MISSIONE 13	**Tutela della salute**	0,00	previsione di competenza	0,00	0,00	0,00	0,00
			di cui gia' impegnato		*0,00*	*0,00*	*0,00*
			di cui fondo pluriennale vincolato	*(0,00)*	*0,00*	*(0,00)*	*(0,00)*
			previsione di cassa	0,00	0,00		
TOTALE MISSIONE 14	**Sviluppo economico e competitività**	143.607,60	previsione di competenza	175.100,00	18.500,00	966.500,00	18.500,00
			di cui gia' impegnato		*0,00*	*0,00*	*0,00*
			di cui fondo pluriennale vincolato	*(0,00)*	*0,00*	*(0,00)*	*(0,00)*
			previsione di cassa	186.074,00	162.107,60		
TOTALE MISSIONE 15	**Politiche per il lavoro e la formazione professionale**	7.032,04	previsione di competenza	27.364,10	33.000,00	33.000,00	33.000,00
			di cui gia' impegnato		*0,00*	*0,00*	*0,00*
			di cui fondo pluriennale vincolato	*(0,00)*	*0,00*	*(0,00)*	*(0,00)*
			previsione di cassa	27.364,10	40.032,04		
TOTALE MISSIONE 16	**Agricoltura, politiche agroalimentari e pesca**	2.311,00	previsione di competenza	11.250,00	11.250,00	11.250,00	11.250,00
			di cui gia' impegnato		*0,00*	*0,00*	*0,00*
			di cui fondo pluriennale vincolato	*(0,00)*	*0,00*	*(0,00)*	*(0,00)*
			previsione di cassa	13.095,60	13.561,00		
TOTALE MISSIONE 17	**Energia e diversificazione delle fonti energetiche**	1.002,58	previsione di competenza	13.500,00	13.500,00	13.500,00	13.500,00
			di cui gia' impegnato		*0,00*	*0,00*	*0,00*
			di cui fondo pluriennale vincolato	*(0,00)*	*0,00*	*(0,00)*	*(0,00)*
			previsione di cassa	16.582,87	14.502,58		

BILANCIO DI PREVISIONE (Anno 2024-2026)
RIEPILOGO GENERALE DELLE SPESE PER MISSIONI

Allegato n.9 - Bilancio di previsione

RIEPILOGO DELLE MISSIONI	DENOMINAZIONE	RESIDUI PRESUNTI AL TERMINE DELL'ESERCIZIO PRECEDENTE QUELLO CUI SI RIFERISCE IL BILANCIO		PREVISIONI DEFINITIVE DELL'ANNO PRECEDENTE QUELLO CUI SI RIFERISCE IL BILANCIO	PREVISIONI ANNO 2024	PREVISIONI DELL'ANNO 2025	PREVISIONI DELL'ANNO 2026
TOTALE MISSIONE 18	**Relazioni con le altre autonomie territoriali e locali**	0,00	previsione di competenza	0,00	0,00	0,00	0,00
			di cui gia' impegnato		*0,00*	*0,00*	*0,00*
			di cui fondo pluriennale vincolato	*(0,00)*	*0,00*	*(0,00)*	*(0,00)*
			previsione di cassa	0,00	0,00		
TOTALE MISSIONE 19	**Relazioni internazionali**	0,00	previsione di competenza	0,00	0,00	0,00	0,00
			di cui gia' impegnato		*0,00*	*0,00*	*0,00*
			di cui fondo pluriennale vincolato	*(0,00)*	*0,00*	*(0,00)*	*(0,00)*
			previsione di cassa	0,00	0,00		
TOTALE MISSIONE 20	**Fondi e accantonamenti**	0,00	previsione di competenza	79.944,38	127.546,22	123.241,00	118.700,45
			di cui gia' impegnato		*0,00*	*0,00*	*0,00*
			di cui fondo pluriennale vincolato	*(0,00)*	*0,00*	*(0,00)*	*(0,00)*
			previsione di cassa	50.000,00	50.000,00		
TOTALE MISSIONE 50	**Debito pubblico**	8.175,36	previsione di competenza	171.586,00	188.600,00	195.669,00	119.074,00
			di cui gia' impegnato		*0,00*	*0,00*	*0,00*
			di cui fondo pluriennale vincolato	*(0,00)*	*0,00*	*(0,00)*	*(0,00)*
			previsione di cassa	179.761,36	196.775,36		
TOTALE MISSIONE 60	**Anticipazioni finanziarie**	0,00	previsione di competenza	0,00	0,00	0,00	0,00
			di cui gia' impegnato		*0,00*	*0,00*	*0,00*
			di cui fondo pluriennale vincolato	*(0,00)*	*0,00*	*(0,00)*	*(0,00)*
			previsione di cassa	0,00	0,00		
TOTALE MISSIONE 99	**Servizi per conto terzi**	384.401,19	previsione di competenza	1.363.500,00	1.363.500,00	1.363.500,00	1.363.500,00
			di cui gia' impegnato		*0,00*	*0,00*	*0,00*
			di cui fondo pluriennale vincolato	*(0,00)*	*0,00*	*(0,00)*	*(0,00)*
			previsione di cassa	1.461.165,32	1.747.901,19		

BILANCIO DI PREVISIONE (Anno 2024-2026)
RIEPILOGO GENERALE DELLE SPESE PER MISSIONI

Allegato n.9 - Bilancio di previsione

RIEPILOGO DELLE MISSIONI	DENOMINAZIONE	RESIDUI PRESUNTI AL TERMINE DELL'ESERCIZIO PRECEDENTE QUELLO CUI SI RIFERISCE IL BILANCIO		PREVISIONI DEFINITIVE DELL'ANNO PRECEDENTE QUELLO CUI SI RIFERISCE IL BILANCIO	PREVISIONI ANNO 2024	PREVISIONI DELL'ANNO 2025	PREVISIONI DELL'ANNO 2026
	TOTALE MISSIONI	**10.728.820,17**	**previsione di competenza**	**21.007.587,57**	**8.484.306,25**	**10.959.741,67**	**6.286.606,12**
			di cui gia' impegnato		***0,00***	***0,00***	***0,00***
			di cui fondo pluriennale vincolato	***0,00***	***0,00***	***0,00***	***0,00***
			previsione di cassa	**24.306.672,38**	**19.135.580,20**		
	TOTALE GENERALE DELLE SPESE	**10.728.820,17**	**previsione di competenza**	**21.007.587,57**	**8.484.306,25**	**10.959.741,67**	**6.286.606,12**
			di cui gia' impegnato		***0,00***	***0,00***	***0,00***
			di cui fondo pluriennale vincolato	***0,00***	***0,00***	***0,00***	***0,00***
			previsione di cassa	**24.306.672,38**	**19.135.580,20**		

Comune di Nole

Allegato n.9 - Bilancio di previsione

QUADRO GENERALE RIASSUNTIVO (Anno 2024-2026)

ENTRATE	CASSA ANNO DI RIFERIMENTO DEL BILANCIO 2024	COMPETENZA ANNO DI RIFERIMENTO DEL BILANCIO 2024	COMPETENZA ANNO 2025	COMPETENZA ANNO 2026	SPESE	CASSA ANNO DI RIFERIMENTO DEL BILANCIO 2024	COMPETENZA ANNO DI RIFERIMENTO DEL BILANCIO 2024	COMPETENZA ANNO 2025	COMPETENZA ANNO 2026
Fondo di cassa presunto all'inizio dell'esercizio	3.607.849,94	-	-	-					
Utilizzo avanzo presunto di amministrazione		0,00	0,00	0,00	Disavanzo di amministrazione		0,00	0,00	0,00
di cui Utilizzo Fondo anticipazioni liquidita		*0,00*	*0,00*	*0,00*					
					Disavanzo derivante da debito autorizzato e non contratto		0,00	0,00	0,00
Fondo pluriennale vincolato		0,00	0,00	0,00					
Titolo 1 - Entrate correnti di natura tributaria, contributiva e perequativa	4.589.160,83	2.829.583,00	2.766.559,00	2.752.059,00	Titolo 1 - Spese correnti	5.583.751,96	4.045.994,25	3.930.733,67	3.921.868,12
					- di cui fondo pluriennale vincolato		*0,00*	*0,00*	*0,00*
Titolo 2 - Trasferimenti correnti	344.285,33	188.921,00	184.121,00	180.371,00					
Titolo 3 - Entrate Extratributarie	4.176.388,29	1.140.802,25	1.111.061,67	1.048.176,12					
Titolo 4 - Entrate in conto capitale	12.400.442,03	2.961.500,00	5.084.500,00	942.500,00	Titolo 2 - Spese in conto capitale	11.681.602,88	2.961.500,00	5.534.500,00	942.500,00
					- di cui fondo pluriennale vincolato		*0,00*	*0,00*	*0,00*
Titolo 5 - Entrate da riduzione di attivi finanziarie	836,81	0,00	0,00	0,00	Titolo 3 - Spese per incremento di attiv finanziarie	836,81	0,00	0,00	0,00
					- di cui fondo pluriennale vincolato		*0,00*	*0,00*	*0,00*
Totale entrate finali	**21.511.113,29**	**7.120.806,25**	**9.146.241,67**	**4.923.106,12**	**Totale spese finali .....**	**17.266.191,65**	**7.007.494,25**	**9.465.233,67**	**4.864.368,12**
Titolo 6 - Accensione di prestiti	836,81	0,00	450.000,00	0,00	Titolo 4 - Rimborso di prestiti	121.487,36	113.312,00	131.008,00	58.738,00
					di cui Fondo anticipazioni di liquidita'		*0,00*	*0,00*	*0,00*
Titolo 7 - Anticipazioni da istituto tesoriere / cassiere	0,00	0,00	0,00	0,00	Titolo 5 - Chiusura Anticipazioni da istituto tesoriere / cassiere	0,00	0,00	0,00	0,00
Titolo 9 - Entrate per conto di terzi e partite di giro	1.615.822,01	1.363.500,00	1.363.500,00	1.363.500,00	Titolo 7 - Spese per conto terzi e partite di giro	1.747.901,19	1.363.500,00	1.363.500,00	1.363.500,00
Totale titoli	**23.127.772,11**	**8.484.306,25**	**10.959.741,67**	**6.286.606,12**	**Totale titoli**	**19.135.580,20**	**8.484.306,25**	**10.959.741,67**	**6.286.606,12**
TOTALE COMPLESSIVO ENTRATE	**26.735.622,05**	**8.484.306,25**	**10.959.741,67**	**6.286.606,12**	**TOTALE COMPLESSIVO SPESE**	**19.135.580,20**	**8.484.306,25**	**10.959.741,67**	**6.286.606,12**
Fondo di cassa finale presunto	**7.600.041,85**								

Comune di Nole

Allegato n.9 - Bilancio di previsione

BILANCIO DI PREVISIONE
EQUILIBRI DI BILANCIO (Anno 2024-2026)

EQUILIBRIO ECONOMICO-FINANZIARIO			COMPETENZA ANNO DI RIFERIMENTO DEL BILANCIO 2024	COMPETENZA ANNO 2025	COMPETENZA ANNO 2026
Fondo di cassa all'inizio dell'esercizio	3.607.849,94				
A) Fondo pluriennale vincolato di entrata per spese correnti	(+)		0,00	0,00	0,00
AA) Recupero disavanzo di amministrazione esercizio precedente	(-)		0,00	0,00	0,00
B) Entrate Titoli 1.00 - 2.00 - 3.00	(+)		4.159.306,25	4.061.741,67	3.980.606,12
di cui per estinzione anticipata di prestiti			*0,00*	*0,00*	*0,00*
C) Entrate Titolo 4.02.06 - Contributi agli investimenti direttamente destinati al rimborso dei prestiti da amministrazioni pubbliche	(+)		0,00	0,00	0,00
D)Spese Titolo 1.00 - Spese correnti	(-)		4.045.994,25	3.930.733,67	3.921.868,12
di cui:					
- fondo pluriennale vincolato			*0,00*	*0,00*	*0,00*
- fondo crediti di dubbia esigibilità			*90.197,08*	*85.983,86*	*81.403,31*
E) Spese Titolo 2.04 - Altri trasferimenti in conto capitale	(-)		0,00	0,00	0,00
F) Spese Titolo 4.00 - Quote di capitale amm.to dei mutui e prestiti obbligazionari	(-)		113.312,00	131.008,00	58.738,00
di cui per estinzione anticipata di prestiti			*0,00*	*0,00*	*0,00*
di cui Fondo anticipazioni di liquidità			*0,00*	*0,00*	*0,00*
G) Somma finale (G=A-AA+B+C-D-E-F)			**0,00**	**0,00**	**0,00**
ALTRE POSTE DIFFERENZIALI, PER ECCEZIONI PREVISTE DA NORME DI LEGGE E DA PRINCIPI CONTABILI, CHE HANNO EFFETTO SULL'EQUILIBRIO EX ARTICOLO 162, COMMA 6, DEL TESTO UNICO DELLE LEGGI SULL'ORDINAMENTO DEGLI ENTI LOCALI					
H) Utilizzo risultato di amministrazione presunto per spese correnti e per rimborso dei prestiti	(+)		0,00	0,00	0,00
di cui per estinzione anticipata di prestiti			*0,00*		
I) Entrate di parte capitale destinate a spese correnti in base a specifiche disposizioni di legge o dei principi contabili	(+)		0,00	0,00	0,00
di cui per estinzione anticipata di prestiti			*0,00*	*0,00*	*0,00*
L) Entrate di parte corrente destinate a spese di investimento in base a specifiche disposizioni di legge o dei principi contabili	(-)		0,00	0,00	0,00
M) Entrate da accensione di prestiti destinate a estinzione anticipata dei prestiti	(+)		0,00	0,00	0,00
EQUILIBRIO DI PARTE CORRENTE **O=G+H+I-L+M**			**0,00**	**0,00**	**0,00**
P) Utilizzo risultato di amministrazione presunto per spese di investimento	(+)		0,00	-	-

Q) Fondo pluriennale vincolato di entrata per spese in conto capitale	(+)		0,00	0,00	0,00
R) Entrate Titoli 4.00-5.00-6.00	(+)		2.961.500,00	5.534.500,00	942.500,00
C) Entrate Titolo 4.02.06 - Contributi agli investimenti direttamente destinati al rimborso dei prestiti da amministrazioni pubbliche	(-)		0,00	0,00	0,00
I) Entrate di parte capitale destinate a spese correnti in base a specifiche disposizioni di legge o dei principi contabili	(-)		0,00	0,00	0,00
S1) Entrate Titolo 5.02 per Riscossione crediti di breve termine	(-)		0,00	0,00	0,00
S2) Entrate Titolo 5.03 per Riscossione crediti di medio-lungo termine	(-)		0,00	0,00	0,00
T) Entrate Titolo 5.04 relative a Altre entrate per riduzioni di attività finanziaria	(-)		0,00	0,00	0,00
L) Entrate di parte corrente destinate a spese di investimento in base a specifiche disposizioni di legge o dei principi contabili	(+)		0,00	0,00	0,00
M) Entrate da accensione di prestiti destinate a estinzione anticipata dei prestiti	(-)		0,00	0,00	0,00
U) Spese Titolo 2.00 - Spese in conto capitale	(-)		2.961.500,00	5.534.500,00	942.500,00
di cui fondo pluriennale vincolato di spesa			*0,00*	*0,00*	*0,00*
V) Spese Titolo 3.01 per Acquisizioni di attività finanziarie	(-)		0,00	0,00	0,00
E) Spese Titolo 2.04 - Altri trasferimenti in conto capitale	(+)		0,00	0,00	0,00
EQUILIBRIO DI PARTE CAPITALE **Z = P+Q+R-C-I-S1-S2-T+L-M-U-V+E**			**0,00**	**0,00**	**0,00**
S1) Entrate Titolo 5.02 per Riscossione crediti di breve termine	(+)		0,00	0,00	0,00
S2) Entrate Titolo 5.03 per Riscossione crediti di medio-lungo termine	(+)		0,00	0,00	0,00
T) Entrate Titolo 5.04 relative a Altre entrate per riduzioni di attività finanziaria	(+)		0,00	0,00	0,00
X1) Spese Titolo 3.02 per Concessione crediti di breve termine	(-)		0,00	0,00	0,00
X2) Spese Titolo 3.03 per Concessione crediti di medio-lungo termine	(-)		0,00	0,00	0,00
Y) Spese Titolo 3.04 per Altre spese per acquisizioni di attività finanziarie	(-)		0,00	0,00	0,00
EQUILIBRIO FINALE **W = O+Z+S1+S2+T-X1-X2-Y**			**0,00**	**0,00**	**0,00**

Saldo corrente ai fini della copertura degli investimenti pluriennali :

Equilibrio di parte corrente (O)			0,00	0,00	0,00
Utilizzo risultato di amministrazione presunto per il finanziamento di spese correnti e del rimborso prestiti (H) al netto del fondo anticipazione di liquidità	(-)		0,00	0,00	0,00
Equilibrio di parte corrente ai fini della copertura degli investimenti plurien.			**0,00**	**0,00**	**0,00**

Comune di Nole

Allegato a) Risultato presunto di amministrazione

TABELLA DIMOSTRATIVA DEL RISULTATO DI AMMINISTRAZIONE PRESUNTO (Anno 2023-2024 per il Bilancio Anno 2024-2026)

1) Determinazione del risultato di amministrazione presunto al 31/12/2023:		
(+)	**Risultato di amministrazione iniziale dell'esercizio 2023**	**5.736.962,17**
(+)	**Fondo pluriennale vincolato iniziale dell'esercizio 2023**	**3.664.427,63**
(+)	Entrate già accertate nell'esercizio 2023	12.771.210,53
(-)	Uscite già impegnate nell'esercizio 2023	12.930.950,90
(-)	Riduzione dei residui attivi già verificatesi nell'esercizio 2023	1.776.285,20
(+)	Incremento dei residui attivi già verificatesi nell'esercizio 2023	57.131,40
(+)	Riduzione dei residui passivi già verificatesi nell'esercizio 2023	0,00
=	**Risultato di amministrazione dell'esercizio 2023 alla data di redazione del bilancio di previsione dell'anno 2024**	**7.522.495,63**
+	Entrate che prevedo di accertare per il restante periodo dell'esercizio 2023	0,00
-	Spese che prevedo di impegnare per il restante periodo dell'esercizio 2023	0,00
-	Riduzione dei residui attivi presunta per il restante periodo dell'esercizio 2023	0,00
+	Incremento dei residui attivi presunta per il restante periodo dell'esercizio 2023	0,00
+	Riduzione dei residui passivi presunta per il restante periodo dell'esercizio 2023	0,00
-	Fondo pluriennale vincolato finale presunto dell'esercizio 2023	0,00
=	A) Risultato di amministrazione presunto al 31/12/2023	**7.522.495,63**

2) Composizione del risultato di amministrazione presunto al 31/12/2023	
Parte accantonata	
Fondo crediti di dubbia esigibilità al 31/12/2023	1.820.256,86
Accantonamento residui perenti al 31/12/2023. (solo per le regioni)	0,00
Fondo anticipazioni liquidità	0,00
Fondo perdite società partecipate	0,00
Fondo contenzioso	1.215.616,65
Altri accantonamenti	8.097,08
B) Totale parte accantonata	**3.043.970,59**
Parte vincolata	
Vincoli derivanti da leggi e dai principi contabili	0,00
Vincoli derivanti da trasferimenti	0,00
Vincoli derivanti dalla contrazione di mutui	0,00
Vincoli formalmente attribuiti dall'ente	7.086,42
Altri vincoli	0,00
C) Totale parte vincolata	**7.086,42**
Parte destinata agli investimenti	
D) Totale destinata agli investimenti	**0,00**
E) Totale parte disponibile (E=A-B-C-D)	**4.471.438,62**
F) di cui Disavanzo da debito autorizzato e non contratto [6]	0,00
Se E è negativo, tale importo è iscritto tra le spese del bilancio di previsione come disavanzo da ripianare	

3) Utilizzo quote del risultato di amministrazione presunto al 31/12/2023 previsto nel bilancio:	
Utilizzo quota accantonata *(da consuntivo anno precedente o previa verifica di preconsuntivo - salvo l'utilizzo del FAL)*	0,00
Utilizzo quota vincolata	0,00
Utilizzo quota destinata agli investimenti *(previa approvazione del rendiconto)*	0,00
Utilizzo quota disponibile *(previa approvazione del rendiconto)*	0,00
Totale utilizzo avanzo di amministrazione presunto	**0,00**

Comune di Nole

Allegato a/1) Risultato di amministrazione - quote accantonate

ELENCO ANALITICO DELLE RISORSE ACCANTONATE NEL RISULTATO DI AMMINISTRAZIONE PRESUNTO
Bilancio di Previsione (Anno 2024-2026)

Capitolo di spesa	Descrizione	Risorse accantonate al 1/1/2023	Risorse accantonate applicate al bilancio dell'esercizio 2023 (con segno -)	Risorse accantonate stanziate nella spesa del bilancio dell'esercizio 2023	Variazione degli accantonamenti che si prevede di effettuare in sede di rendiconto 2023 (con segno +/-)	Risorse accantonate nel risultato di amministrazione presunto al 31/12/2023	Risorse accantonate presunte al 31/12/2023 applicate al primo esercizio del bilancio di previsione
		(a)	*(b)*	*(c)*	*(d)*	*(e)=(a)+(b)+(c)+(d)*	*(f)*
	Fondo anticipazioni liquidità						
		0,00	0,00	0,00	0,00	0,00	0,00
		0,00	0,00	0,00	0,00	0,00	0,00
		0,00	0,00	0,00	0,00	0,00	0,00
		0,00	0,00	0,00	0,00	0,00	0,00
		0,00	0,00	0,00	0,00	0,00	0,00
		0,00	0,00	0,00	0,00	0,00	0,00
		0,00	0,00	0,00	0,00	0,00	0,00
		0,00	0,00	0,00	0,00	0,00	0,00
		0,00	0,00	0,00	0,00	0,00	0,00
		0,00	0,00	0,00	0,00	0,00	0,00
		0,00	0,00	0,00	0,00	0,00	0,00
		0,00	0,00	0,00	0,00	0,00	0,00
		0,00	0,00	0,00	0,00	0,00	0,00
		0,00	0,00	0,00	0,00	0,00	0,00
	Totale Fondo anticipazioni liquidità	***0,00***	***0,00***	***0,00***	***0,00***	***0,00***	***0,00***
	Fondo perdite società partecipate						
		0,00	0,00	0,00	0,00	0,00	0,00
		0,00	0,00	0,00	0,00	0,00	0,00
		0,00	0,00	0,00	0,00	0,00	0,00
		0,00	0,00	0,00	0,00	0,00	0,00
		0,00	0,00	0,00	0,00	0,00	0,00
		0,00	0,00	0,00	0,00	0,00	0,00
		0,00	0,00	0,00	0,00	0,00	0,00
		0,00	0,00	0,00	0,00	0,00	0,00
		0,00	0,00	0,00	0,00	0,00	0,00
		0,00	0,00	0,00	0,00	0,00	0,00
		0,00	0,00	0,00	0,00	0,00	0,00
		0,00	0,00	0,00	0,00	0,00	0,00
		0,00	0,00	0,00	0,00	0,00	0,00
		0,00	0,00	0,00	0,00	0,00	0,00
	Totale Fondo perdite società partecipate	***0,00***	***0,00***	***0,00***	***0,00***	***0,00***	***0,00***
	Fondo contezioso						
		1.215.616,65	0,00	0,00	0,00	1.215.616,65	0,00
		0,00	0,00	0,00	0,00	0,00	0,00
		0,00	0,00	0,00	0,00	0,00	0,00
		0,00	0,00	0,00	0,00	0,00	0,00
		0,00	0,00	0,00	0,00	0,00	0,00
		0,00	0,00	0,00	0,00	0,00	0,00
		0,00	0,00	0,00	0,00	0,00	0,00
		0,00	0,00	0,00	0,00	0,00	0,00
		0,00	0,00	0,00	0,00	0,00	0,00
		0,00	0,00	0,00	0,00	0,00	0,00
		0,00	0,00	0,00	0,00	0,00	0,00
		0,00	0,00	0,00	0,00	0,00	0,00
		0,00	0,00	0,00	0,00	0,00	0,00
		0,00	0,00	0,00	0,00	0,00	0,00
	Totale Fondo contezioso	***1.215.616,65***	***0,00***	***0,00***	***0,00***	***1.215.616,65***	***0,00***
	Fondo crediti di dubbia esigibilità						
		1.820.256,86	0,00	0,00	0,00	1.820.256,86	0,00
		0,00	0,00	0,00	0,00	0,00	0,00
		0,00	0,00	0,00	0,00	0,00	0,00
	Totale Fondo crediti di dubbia esigibilità	***1.820.256,86***	***0,00***	***0,00***	***0,00***	***1.820.256,86***	***0,00***
	Fondo garanzia debiti commerciali						
		0,00	0,00	0,00	0,00	0,00	0,00
		0,00	0,00	0,00	0,00	0,00	0,00
		0,00	0,00	0,00	0,00	0,00	0,00
	Totale Fondo di garanzia debiti commerciali	***0,00***	***0,00***	***0,00***	***0,00***	***0,00***	***0,00***
	Accantonamento residui perenti (solo per le regioni)						
		0,00	0,00	0,00	0,00	0,00	0,00
		0,00	0,00	0,00	0,00	0,00	0,00
		0,00	0,00	0,00	0,00	0,00	0,00
	Totale Accantonamento residui perenti (solo per le regioni)	***0,00***	***0,00***	***0,00***	***0,00***	***0,00***	***0,00***
	Altri accantonamenti						
	FONDO DI INDENNITA' DI FINE MANDATO DEL SINDACO	1.615,00	0,00	0,00	0,00	1.615,00	0,00
	SPESE PER CONSULTAZIONI ELETTORALI	150,00	0,00	0,00	0,00	150,00	0,00
	Avanzo esercizi precedenti	6.332,08	0,00	0,00	0,00	6.332,08	0,00
		0,00	0,00	0,00	0,00	0,00	0,00
		0,00	0,00	0,00	0,00	0,00	0,00
		0,00	0,00	0,00	0,00	0,00	0,00
		0,00	0,00	0,00	0,00	0,00	0,00
		0,00	0,00	0,00	0,00	0,00	0,00
		0,00	0,00	0,00	0,00	0,00	0,00
		0,00	0,00	0,00	0,00	0,00	0,00
		0,00	0,00	0,00	0,00	0,00	0,00

		0,00	0,00	0,00	0,00	0,00	0,00
		0,00	0,00	0,00	0,00	0,00	0,00
		0,00	0,00	0,00	0,00	0,00	0,00
		0,00	0,00	0,00	0,00	0,00	0,00
	Totale Altri accantonamenti	***8.097,08***	***0,00***	***0,00***	***0,00***	***8.097,08***	***0,00***
	Totale	***3.043.970,59***	***0,00***	***0,00***	***0,00***	***3.043.970,59***	***0,00***

Comune di Nole

Allegato a/2) Risultato di amministrazione - quote vincolate

ELENCO ANALITICO DELLE RISORSE VINCOLATE NEL RISULTATO DI AMMINISTRAZIONE PRESUNTO
Bilancio di Previsione (Anno 2024-2026)

Capitolo di entrata	Descr.	Capitolo di spesa	Descr.	Risorse vinc. al 1/1/2023	Entrate vincolate accertate nell'esercizio 2023 (dati presunti)	Impegni presunti eserc. 2023 finanziati da entrate vincolate accertate nell'esercizio o da quote vincolate del risultato di amministrazione (dati presunti)	Fondo plur. vinc. al 31/12/2023 finanziato da entrate vincolate accertate nell'esercizio o da quote vincolate del risultato di amministrazione (dati presunti)	Cancellazione nell'esercizio 2023 di residui attivi vincolati o eliminazione del vincolo su quote del risultato di amministrazione (+) e cancellazione nell'esercizio 2023 di residui passivi finanziati da risorse vincolate (-) (gestione dei residui): (dati presunti)	Cancellazione nell'esercizio 2023 di impegni finanziati dal fondo pluriennale vincolato dopo l'approvazione del rendiconto dell'esercizio 2022 se non reimpegnati nell'esercizio 2023 (+)	Risorse vincolate nel risultato di amministrazione presunto al 31/12/2023	Risorse vincolate presunte al 31/12/2023 applicate al primo esercizio del bilancio di previsione
				(a)	*(b)*	*(c)*	*(d)*	*(e)*	*(f)*	*(g)=(a) +(b) -(c)-(d)-(e)+(f)*	*(i)*
Vincoli derivanti dalla legge											
				0,00	0,00	0,00	0,00	0,00	0,00	0,00	0,00
				0,00	0,00	0,00	0,00	0,00	0,00	0,00	0,00
				0,00	0,00	0,00	0,00	0,00	0,00	0,00	0,00
				0,00	0,00	0,00	0,00	0,00	0,00	0,00	0,00
				0,00	0,00	0,00	0,00	0,00	0,00	0,00	0,00
				0,00	0,00	0,00	0,00	0,00	0,00	0,00	0,00
				0,00	0,00	0,00	0,00	0,00	0,00	0,00	0,00
				0,00	0,00	0,00	0,00	0,00	0,00	0,00	0,00
				0,00	0,00	0,00	0,00	0,00	0,00	0,00	0,00
				0,00	0,00	0,00	0,00	0,00	0,00	0,00	0,00
				0,00	0,00	0,00	0,00	0,00	0,00	0,00	0,00
				0,00	0,00	0,00	0,00	0,00	0,00	0,00	0,00
				0,00	0,00	0,00	0,00	0,00	0,00	0,00	0,00
				0,00	0,00	0,00	0,00	0,00	0,00	0,00	0,00
				0,00	0,00	0,00	0,00	0,00	0,00	0,00	0,00
				0,00	0,00	0,00	0,00	0,00	0,00	0,00	0,00
				0,00	0,00	0,00	0,00	0,00	0,00	0,00	0,00
				0,00	0,00	0,00	0,00	0,00	0,00	0,00	0,00
Totale vincoli derivanti dalla legge (h/1)				***0,00***	***0,00***	***0,00***	***0,00***	***0,00***	***0,00***	***0,00***	***0,00***
Vincoli derivanti da Trasferimenti											
				0,00	0,00	0,00	0,00	0,00	0,00	0,00	0,00
				0,00	0,00	0,00	0,00	0,00	0,00	0,00	0,00
				0,00	0,00	0,00	0,00	0,00	0,00	0,00	0,00
				0,00	0,00	0,00	0,00	0,00	0,00	0,00	0,00
				0,00	0,00	0,00	0,00	0,00	0,00	0,00	0,00
				0,00	0,00	0,00	0,00	0,00	0,00	0,00	0,00
				0,00	0,00	0,00	0,00	0,00	0,00	0,00	0,00
				0,00	0,00	0,00	0,00	0,00	0,00	0,00	0,00
				0,00	0,00	0,00	0,00	0,00	0,00	0,00	0,00
				0,00	0,00	0,00	0,00	0,00	0,00	0,00	0,00
				0,00	0,00	0,00	0,00	0,00	0,00	0,00	0,00
				0,00	0,00	0,00	0,00	0,00	0,00	0,00	0,00
				0,00	0,00	0,00	0,00	0,00	0,00	0,00	0,00
				0,00	0,00	0,00	0,00	0,00	0,00	0,00	0,00
				0,00	0,00	0,00	0,00	0,00	0,00	0,00	0,00
				0,00	0,00	0,00	0,00	0,00	0,00	0,00	0,00
				0,00	0,00	0,00	0,00	0,00	0,00	0,00	0,00
				0,00	0,00	0,00	0,00	0,00	0,00	0,00	0,00
Totale vincoli derivanti da trasferimenti (h/2)				***0,00***	***0,00***	***0,00***	***0,00***	***0,00***	***0,00***	***0,00***	***0,00***
Vincoli derivanti da finanziamenti											
				0,00	0,00	0,00	0,00	0,00	0,00	0,00	0,00

				0,00	0,00	0,00	0,00	0,00	0,00	0,00	0,00
				0,00	0,00	0,00	0,00	0,00	0,00	0,00	0,00
				0,00	0,00	0,00	0,00	0,00	0,00	0,00	0,00
				0,00	0,00	0,00	0,00	0,00	0,00	0,00	0,00
				0,00	0,00	0,00	0,00	0,00	0,00	0,00	0,00
				0,00	0,00	0,00	0,00	0,00	0,00	0,00	0,00
				0,00	0,00	0,00	0,00	0,00	0,00	0,00	0,00
				0,00	0,00	0,00	0,00	0,00	0,00	0,00	0,00
				0,00	0,00	0,00	0,00	0,00	0,00	0,00	0,00
				0,00	0,00	0,00	0,00	0,00	0,00	0,00	0,00
				0,00	0,00	0,00	0,00	0,00	0,00	0,00	0,00
				0,00	0,00	0,00	0,00	0,00	0,00	0,00	0,00
				0,00	0,00	0,00	0,00	0,00	0,00	0,00	0,00
				0,00	0,00	0,00	0,00	0,00	0,00	0,00	0,00
				0,00	0,00	0,00	0,00	0,00	0,00	0,00	0,00
				0,00	0,00	0,00	0,00	0,00	0,00	0,00	0,00
				0,00	0,00	0,00	0,00	0,00	0,00	0,00	0,00
Totale vincoli derivanti da finanziamenti (h/3)				***0,00***	***0,00***	***0,00***	***0,00***	***0,00***	***0,00***	***0,00***	***0,00***
Vincoli formalmente attribuiti dall'ente											
	Av. Es. Prec. - Av. Es. Prec. Avanzo esercizi precedenti			7.086,42	0,00	0,00	0,00	0,00	0,00	7.086,42	0,00
				0,00	0,00	0,00	0,00	0,00	0,00	0,00	0,00
				0,00	0,00	0,00	0,00	0,00	0,00	0,00	0,00
				0,00	0,00	0,00	0,00	0,00	0,00	0,00	0,00
				0,00	0,00	0,00	0,00	0,00	0,00	0,00	0,00
				0,00	0,00	0,00	0,00	0,00	0,00	0,00	0,00
				0,00	0,00	0,00	0,00	0,00	0,00	0,00	0,00
				0,00	0,00	0,00	0,00	0,00	0,00	0,00	0,00
				0,00	0,00	0,00	0,00	0,00	0,00	0,00	0,00
				0,00	0,00	0,00	0,00	0,00	0,00	0,00	0,00
				0,00	0,00	0,00	0,00	0,00	0,00	0,00	0,00
				0,00	0,00	0,00	0,00	0,00	0,00	0,00	0,00
				0,00	0,00	0,00	0,00	0,00	0,00	0,00	0,00
				0,00	0,00	0,00	0,00	0,00	0,00	0,00	0,00
				0,00	0,00	0,00	0,00	0,00	0,00	0,00	0,00
				0,00	0,00	0,00	0,00	0,00	0,00	0,00	0,00
				0,00	0,00	0,00	0,00	0,00	0,00	0,00	0,00
				0,00	0,00	0,00	0,00	0,00	0,00	0,00	0,00
Totale vincoli formalmente attribuiti dall'ente (h/4)				***7.086,42***	***0,00***	***0,00***	***0,00***	***0,00***	***0,00***	***7.086,42***	***0,00***
Altri vincoli											
				0,00	0,00	0,00	0,00	0,00	0,00	0,00	0,00
				0,00	0,00	0,00	0,00	0,00	0,00	0,00	0,00
				0,00	0,00	0,00	0,00	0,00	0,00	0,00	0,00
				0,00	0,00	0,00	0,00	0,00	0,00	0,00	0,00
				0,00	0,00	0,00	0,00	0,00	0,00	0,00	0,00
				0,00	0,00	0,00	0,00	0,00	0,00	0,00	0,00
				0,00	0,00	0,00	0,00	0,00	0,00	0,00	0,00
				0,00	0,00	0,00	0,00	0,00	0,00	0,00	0,00
				0,00	0,00	0,00	0,00	0,00	0,00	0,00	0,00
				0,00	0,00	0,00	0,00	0,00	0,00	0,00	0,00
				0,00	0,00	0,00	0,00	0,00	0,00	0,00	0,00
				0,00	0,00	0,00	0,00	0,00	0,00	0,00	0,00
				0,00	0,00	0,00	0,00	0,00	0,00	0,00	0,00
				0,00	0,00	0,00	0,00	0,00	0,00	0,00	0,00
				0,00	0,00	0,00	0,00	0,00	0,00	0,00	0,00
				0,00	0,00	0,00	0,00	0,00	0,00	0,00	0,00
				0,00	0,00	0,00	0,00	0,00	0,00	0,00	0,00
				0,00	0,00	0,00	0,00	0,00	0,00	0,00	0,00
Totale altri vincoli (h/5)				***0,00***	***0,00***	***0,00***	***0,00***	***0,00***	***0,00***	***0,00***	***0,00***
Totale risorse vincolate (h +(h/1)+(h/2)+(h/3)+(h/4)+(h/5)				***7.086,42***	***0,00***	***0,00***	***0,00***	***0,00***	***0,00***	***7.086,42***	***0,00***

Totale quote accantonate riguardanti le risorse vincolate da legge (i/1)	0,00
Totale quote accantonate riguardanti le risorse vincolate da trasferimenti (i/2)	0,00

Totale quote accantonate riguardanti le risorse vincolate da finanziamenti (i/3)	0,00
Totale quote accantonate riguardanti le risorse vincolate dall'ente (i/4)	0,00
Totale quote accantonate riguardanti le risorse vincolate da altro (i/5)	0,00
Totale quote accantonate riguardanti le risorse vincolate (i=i/1+i/2+i/3+i/4+i/5)	**0,00**
Totale risorse vincolate da legge al netto di quelle che sono state oggetto di accantonamenti (l/1=h/1-i/1)	0,00
Totale risorse vincolate da trasferimenti al netto di quelle che sono state oggetto di accantonamenti (l/2=h/2-i/2)	0,00
Totale risorse vincolate da finanziamenti al netto di quelle che sono state oggetto di accantonamenti (l/3=h/3-i/3)	0,00
Totale risorse vincolate dall'Ente al netto di quelle che sono state oggetto di accantonamenti (l/4=h/4-i/4)	7.086,42
Totale risorse vincolate da altro al netto di quelle che sono state oggetto di accantonamenti (l/5=h5-i/5)	0,00
Totale risorse vincolate al netto di quelle che sono state oggetto di accantonamenti (l=h-i)	**7.086,42**

Comune di Nole

Allegato a/3) Risultato di amministrazione - quote destinate

ELENCO ANALITICO DELLE RISORSE DESTINATE AGLI INVESTIMENTI NEL RISULTATO DI AMMINISTRAZIONE PRESUNTO
Bilancio di Previsione (Anno 2024-2026)

Capitolo di entrata	Descriz.	Capitolo di spesa	Descriz.	Risorse destinate agli investim. al 1/1/2023	Entrate destinate agli investimenti accertate nell'esercizio 2023 (dato presunto)	Impegni eserc. 2023 finanziati da entrate destinate accertate nell'esercizio o da quote destinate del risultato di amministrazione (dati presunti)	Fondo plurien. vinc. al 31/12/2023 finanziato da entrate destinate accertate nell'esercizio o da quote destinate del risultato di amministrazione	Cancellazione di residui attivi costituiti da risorse destinate agli investimenti o eliminazione della destinazione su quote del risultato di amministrazione (+) e cancellazione di residui passivi finanziati da risorse destinate agli investimenti (-) (gestione dei residui)	Risorse destinate agli investimenti nel risultato di amministrazione presunto al 31/12/2023	Risorse destinate agli investimenti nel risultato presunte al 31/12/2023 applicate al primo esercizio del bilancio di previsione
				(a)	*(b)*	*(c)*	*(d)*	*(e)*	*(f)=(a) +(b) -(c)-(d)-(e)*	*(g)*
				0,00	0,00	0,00	0,00	0,00	0,00	0,00
				0,00	0,00	0,00	0,00	0,00	0,00	0,00
				0,00	0,00	0,00	0,00	0,00	0,00	0,00
				0,00	0,00	0,00	0,00	0,00	0,00	0,00
				0,00	0,00	0,00	0,00	0,00	0,00	0,00
				0,00	0,00	0,00	0,00	0,00	0,00	0,00
				0,00	0,00	0,00	0,00	0,00	0,00	0,00
				0,00	0,00	0,00	0,00	0,00	0,00	0,00
				0,00	0,00	0,00	0,00	0,00	0,00	0,00
				0,00	0,00	0,00	0,00	0,00	0,00	0,00
				0,00	0,00	0,00	0,00	0,00	0,00	0,00
				0,00	0,00	0,00	0,00	0,00	0,00	0,00
				0,00	0,00	0,00	0,00	0,00	0,00	0,00
				0,00	0,00	0,00	0,00	0,00	0,00	0,00
				0,00	0,00	0,00	0,00	0,00	0,00	0,00
				0,00	0,00	0,00	0,00	0,00	0,00	0,00
				0,00	0,00	0,00	0,00	0,00	0,00	0,00
				0,00	0,00	0,00	0,00	0,00	0,00	0,00
				0,00	0,00	0,00	0,00	0,00	0,00	0,00
				0,00	0,00	0,00	0,00	0,00	0,00	0,00
				0,00	0,00	0,00	0,00	0,00	0,00	0,00
				0,00	0,00	0,00	0,00	0,00	0,00	0,00
				0,00	0,00	0,00	0,00	0,00	0,00	0,00
				0,00	0,00	0,00	0,00	0,00	0,00	0,00
				0,00	0,00	0,00	0,00	0,00	0,00	0,00
				0,00	0,00	0,00	0,00	0,00	0,00	0,00
				0,00	0,00	0,00	0,00	0,00	0,00	0,00
			Totale	***0,00***	***0,00***	***0,00***	***0,00***	***0,00***	***0,00***	***0,00***

Totale quote accantonate nel risultato di amministrzione presunto riguardanti le risorse destinate agli investimenti	***0,00***
Totale risorse destinate nel risultato di amministrazione presunto al netto di quelle che sono state oggetto di accantonamenti	***0,00***

Comune di Nole

Allegato b) - Fondo pluriennale vincolato

COMPOSIZIONE PER MISSIONI E PROGRAMMI DEL FONDO PLURIENNALE VINCOLATO DELL'ESERCIZIO 2024

	MISSIONI E PROGRAMMI	Fondo pluriennale vincolato al 31 dicembre dell'esercizio 2023	Spese impegnate negli esercizi precedenti con copertura costituita dal fondo pluriennale vincolato e imputate all'esercizio 2024	Quota del fondo pluriennale vincolato al 31 dicembre dell'esercizio 2023, non destinata ad essere utilizzata nell'esercizio 2024 e rinviata all'esercizio 2025 e successivi	Spese che si prevede di impegnare nell'esercizio 2024, con copertura costituita dal fondo pluriennale vincolato con imputazione agli esercizi:				Fondo pluriennale vincolato al 31 dicembre dell'esercizio 2024
					2025	2026	Anni successivi	Imputazione non ancora definita	
		(a)	*(b)*	*(c) = (a) - (b)*	*(d)*	*(e)*	*(f)*	*(g)*	*(h) = (c)+(d)+(e)+(f)+(g)*
01	***MISSIONE 1 - Servizi istituzionali, generali e di gestione***								
01	Organi istituzionali	0,00	0,00	0,00	0,00	0,00	0,00	0,00	0,00
02	Segreteria generale	0,00	0,00	0,00	0,00	0,00	0,00	0,00	0,00
03	Gestione economica, finanziaria, programmazione e provveditorato	0,00	0,00	0,00	0,00	0,00	0,00	0,00	0,00
04	Gestione delle entrate tributarie e servizi fiscali	0,00	0,00	0,00	0,00	0,00	0,00	0,00	0,00
05	Gestione dei beni demaniali e patrimoniali	0,00	0,00	0,00	0,00	0,00	0,00	0,00	0,00
06	Ufficio tecnico	0,00	0,00	0,00	0,00	0,00	0,00	0,00	0,00
07	Elezioni e consultazioni popolari - Anagrafe e stato civile	0,00	0,00	0,00	0,00	0,00	0,00	0,00	0,00
08	Statistica e sistemi informativi	0,00	0,00	0,00	0,00	0,00	0,00	0,00	0,00
09	Assistenza tecnico-amministrativa agli enti locali	0,00	0,00	0,00	0,00	0,00	0,00	0,00	0,00
10	Risorse umane	0,00	0,00	0,00	0,00	0,00	0,00	0,00	0,00
11	Altri servizi generali	0,00	0,00	0,00	0,00	0,00	0,00	0,00	0,00
12	Politica regionale unitaria per i servizi istituzionali, generali e di gestione *(solo per le Regioni)*	0,00	0,00	0,00	0,00	0,00	0,00	0,00	0,00
	TOTALE MISSIONE 1 - Servizi istituzionali, generali e di gestione	**0,00**	**0,00**	**0,00**	**0,00**	**0,00**	**0,00**	**0,00**	**0,00**
02	***MISSIONE 2 - Giustizia***								
01	Uffici giudiziari	0,00	0,00	0,00	0,00	0,00	0,00	0,00	0,00
02	Casa circondariale e altri servizi	0,00	0,00	0,00	0,00	0,00	0,00	0,00	0,00
03	Politica regionale unitaria per la giustizia *(solo per le Regioni)*	0,00	0,00	0,00	0,00	0,00	0,00	0,00	0,00
	TOTALE MISSIONE 2 - Giustizia	**0,00**	**0,00**	**0,00**	**0,00**	**0,00**	**0,00**	**0,00**	**0,00**

03	***MISSIONE 3 - Ordine pubblico e sicurezza***								
01	Polizia locale e amministrativa	0,00	0,00	0,00	0,00	0,00	0,00	0,00	0,00
02	Sistema integrato di sicurezza urbana	0,00	0,00	0,00	0,00	0,00	0,00	0,00	0,00
03	Politica regionale unitaria per l'ordine pubblico e la sicurezza *(solo per le Regioni)*	0,00	0,00	0,00	0,00	0,00	0,00	0,00	0,00
	TOTALE MISSIONE 3 - Ordine pubblico e sicurezza	**0,00**	**0,00**	**0,00**	**0,00**	**0,00**	**0,00**	**0,00**	**0,00**
04	***MISSIONE 4 - Istruzione e diritto allo studio***								
01	Istruzione prescolastica	0,00	0,00	0,00	0,00	0,00	0,00	0,00	0,00
02	Altri ordini di istruzione non universitaria	0,00	0,00	0,00	0,00	0,00	0,00	0,00	0,00
03	Edilizia scolastica *(solo per le Regioni)*	0,00	0,00	0,00	0,00	0,00	0,00	0,00	0,00
04	Istruzione universitaria	0,00	0,00	0,00	0,00	0,00	0,00	0,00	0,00
05	Istruzione tecnica superiore	0,00	0,00	0,00	0,00	0,00	0,00	0,00	0,00
06	Servizi ausiliari all'istruzione	0,00	0,00	0,00	0,00	0,00	0,00	0,00	0,00
07	Diritto allo studio	0,00	0,00	0,00	0,00	0,00	0,00	0,00	0,00
08	Politica regionale unitaria per l'istruzione e il diritto allo studio *(solo per le Regioni)*	0,00	0,00	0,00	0,00	0,00	0,00	0,00	0,00
	TOTALE MISSIONE 4 - Istruzione e diritto allo studio	**0,00**	**0,00**	**0,00**	**0,00**	**0,00**	**0,00**	**0,00**	**0,00**
05	***MISSIONE 5 - Tutela e valorizzazione dei beni e attività culturali***								
01	Valorizzazione dei beni di interesse storico.	0,00	0,00	0,00	0,00	0,00	0,00	0,00	0,00
02	Attività culturali e interventi diversi nel settore culturale	0,00	0,00	0,00	0,00	0,00	0,00	0,00	0,00
03	Politica regionale unitaria per la tutela dei beni e delle attività culturali *(solo per le Regioni)*	0,00	0,00	0,00	0,00	0,00	0,00	0,00	0,00
	TOTALE MISSIONE 5 - Tutela e valorizzazione dei beni e attività culturali	**0,00**	**0,00**	**0,00**	**0,00**	**0,00**	**0,00**	**0,00**	**0,00**
06	***MISSIONE 6 - Politiche giovanili, sport e tempo libero***								
01	Sport e tempo libero	0,00	0,00	0,00	0,00	0,00	0,00	0,00	0,00
02	Giovani	0,00	0,00	0,00	0,00	0,00	0,00	0,00	0,00
03	Politica regionale unitaria per i giovani, lo sport e il tempo libero *(solo per le Regioni)*	0,00	0,00	0,00	0,00	0,00	0,00	0,00	0,00
	TOTALE MISSIONE 6 - Politiche giovanili, sport e tempo libero	**0,00**	**0,00**	**0,00**	**0,00**	**0,00**	**0,00**	**0,00**	**0,00**
07	***MISSIONE 7 - Turismo***								
01	Sviluppo e valorizzazione del turismo	0,00	0,00	0,00	0,00	0,00	0,00	0,00	0,00
02	Politica regionale unitaria per il turismo *(solo per le Regioni)*	0,00	0,00	0,00	0,00	0,00	0,00	0,00	0,00
	TOTALE MISSIONE 7 - Turismo	**0,00**	**0,00**	**0,00**	**0,00**	**0,00**	**0,00**	**0,00**	**0,00**
08	***MISSIONE 8 - Assetto del territorio ed edilizia abitativa***								
01	Urbanistica e-assetto del territorio	0,00	0,00	0,00	0,00	0,00	0,00	0,00	0,00
02	Edilizia residenziale pubblica e locale e piani di edilizia economico-popolare	0,00	0,00	0,00	0,00	0,00	0,00	0,00	0,00
03	Politica regionale unitaria per l'assetto del territorio e l'edilizia abitativa *(solo per le Regioni)*	0,00	0,00	0,00	0,00	0,00	0,00	0,00	0,00
	TOTALE MISSIONE 8 - Assetto del territorio ed edilizia abitativa	**0,00**	**0,00**	**0,00**	**0,00**	**0,00**	**0,00**	**0,00**	**0,00**

09	***MISSIONE 9 - Sviluppo sostenibile e tutela del territorio e dell'ambiente***								
01	Difesa del suolo	0,00	0,00	0,00	0,00	0,00	0,00	0,00	0,00
02	Tutela, valorizzazione e recupero ambientale	0,00	0,00	0,00	0,00	0,00	0,00	0,00	0,00
03	Rifiuti	0,00	0,00	0,00	0,00	0,00	0,00	0,00	0,00
04	Servizio idrico integrato	0,00	0,00	0,00	0,00	0,00	0,00	0,00	0,00
05	Aree protette, parchi naturali, protezione naturalistica e forestazione	0,00	0,00	0,00	0,00	0,00	0,00	0,00	0,00
06	Tutela e valorizzazione delle risorse idriche	0,00	0,00	0,00	0,00	0,00	0,00	0,00	0,00
07	Sviluppo sostenibile territorio montano piccoli Comuni	0,00	0,00	0,00	0,00	0,00	0,00	0,00	0,00
08	Qualità dell'aria e riduzione dell'inquinamento	0,00	0,00	0,00	0,00	0,00	0,00	0,00	0,00
09	Politica regionale unitaria per lo sviluppo sostenibile e la tutela del territorio e dell'ambiente *(solo per le Regioni)*	0,00	0,00	0,00	0,00	0,00	0,00	0,00	0,00
	TOTALE MISSIONE 9 - Sviluppo sostenibile e tutela del territorio e dell'ambiente	**0,00**	**0,00**	**0,00**	**0,00**	**0,00**	**0,00**	**0,00**	**0,00**
10	***MISSIONE 10 - Trasporti e diritto alla mobilità***								
01	Trasporto ferroviario	0,00	0,00	0,00	0,00	0,00	0,00	0,00	0,00
02	Trasporto pubblico locale	0,00	0,00	0,00	0,00	0,00	0,00	0,00	0,00
03	Trasporto per vie d'acqua	0,00	0,00	0,00	0,00	0,00	0,00	0,00	0,00
04	Altre modalità di trasporto	0,00	0,00	0,00	0,00	0,00	0,00	0,00	0,00
05	Viabilità e infrastrutture stradali	0,00	0,00	0,00	0,00	0,00	0,00	0,00	0,00
06	Politica regionale unitaria per i trasporti e il diritto alla mobilità *(solo per le Regioni)*	0,00	0,00	0,00	0,00	0,00	0,00	0,00	0,00
	TOTALE MISSIONE 10 - Trasporti e diritto alla mobilità	**0,00**	**0,00**	**0,00**	**0,00**	**0,00**	**0,00**	**0,00**	**0,00**
11	***MISSIONE 11 - Soccorso civile***								
01	Sistema di protezione civile	0,00	0,00	0,00	0,00	0,00	0,00	0,00	0,00
02	Interventi a seguito di calamità naturali	0,00	0,00	0,00	0,00	0,00	0,00	0,00	0,00
03	Politica regionale unitaria per il soccorso e la protezione civile *(solo per le Regioni)*	0,00	0,00	0,00	0,00	0,00	0,00	0,00	0,00
	TOTALE MISSIONE 11 - Soccorso civile	**0,00**	**0,00**	**0,00**	**0,00**	**0,00**	**0,00**	**0,00**	**0,00**
12	***MISSIONE 12 - Diritti sociali, politiche sociali e famiglia***								
01	Interventi per l'infanzia e i minori e per asili nido	0,00	0,00	0,00	0,00	0,00	0,00	0,00	0,00
02	Interventi per la disabilità	0,00	0,00	0,00	0,00	0,00	0,00	0,00	0,00
03	Interventi per gli anziani	0,00	0,00	0,00	0,00	0,00	0,00	0,00	0,00
04	Interventi per soggetti a rischio di esclusione sociale	0,00	0,00	0,00	0,00	0,00	0,00	0,00	0,00
05	Interventi per le famiglie	0,00	0,00	0,00	0,00	0,00	0,00	0,00	0,00
06	Interventi per il diritto alla casa	0,00	0,00	0,00	0,00	0,00	0,00	0,00	0,00
07	Programmazione e governo della rete dei servizi sociosanitari e sociali	0,00	0,00	0,00	0,00	0,00	0,00	0,00	0,00
08	Cooperazione e associazionismo	0,00	0,00	0,00	0,00	0,00	0,00	0,00	0,00
09	Servizio necroscopico e cimiteriale	0,00	0,00	0,00	0,00	0,00	0,00	0,00	0,00
10	Politica regionale unitaria per i diritti sociali e la famiglia *(solo per le Regioni)*	0,00	0,00	0,00	0,00	0,00	0,00	0,00	0,00
	TOTALE MISSIONE 12 - Diritti sociali, politiche sociali e famiglia	**0,00**	**0,00**	**0,00**	**0,00**	**0,00**	**0,00**	**0,00**	**0,00**

13	***MISSIONE 13 - Tutela della salute***								
01	Servizio sanitario regionale - finanziamento ordinario corrente per la garanzia dei LEA	0,00	0,00	0,00	0,00	0,00	0,00	0,00	0,00
02	Servizio sanitario regionale - finanziamento aggiuntivo corrente per livelli di assistenza superiori ai LEA	0,00	0,00	0,00	0,00	0,00	0,00	0,00	0,00
03	Servizio sanitario regionale - finanziamento aggiuntivo corrente per la copertura dello squilibrio di bilancio corrente	0,00	0,00	0,00	0,00	0,00	0,00	0,00	0,00
04	Servizio sanitario regionale - ripiano di disavanzi sanitari relativi ad esercizi pregressi	0,00	0,00	0,00	0,00	0,00	0,00	0,00	0,00
05	Servizio sanitario regionale - investimenti sanitari	0,00	0,00	0,00	0,00	0,00	0,00	0,00	0,00
06	Servizio sanitario regionale - restituzione maggiori gettiti SSN	0,00	0,00	0,00	0,00	0,00	0,00	0,00	0,00
07	Ulteriori spese in materia sanitaria	0,00	0,00	0,00	0,00	0,00	0,00	0,00	0,00
08	Politica regionale unitaria per la tutela della salute *(solo per le Regioni)*	0,00	0,00	0,00	0,00	0,00	0,00	0,00	0,00
	TOTALE MISSIONE 13 - Tutela della salute	**0,00**	**0,00**	**0,00**	**0,00**	**0,00**	**0,00**	**0,00**	**0,00**
14	***MISSIONE 14 - Sviluppo economico e competitività***								
01	Industria, PMI e Artigianato	0,00	0,00	0,00	0,00	0,00	0,00	0,00	0,00
02	Commercio - reti distributive - tutela dei consumatori	0,00	0,00	0,00	0,00	0,00	0,00	0,00	0,00
03	Ricerca e innovazione	0,00	0,00	0,00	0,00	0,00	0,00	0,00	0,00
04	Reti e altri servizi di pubblica utilità	0,00	0,00	0,00	0,00	0,00	0,00	0,00	0,00
05	Politica regionale unitaria per lo sviluppo economico e la competitività *(solo per le Regioni)*	0,00	0,00	0,00	0,00	0,00	0,00	0,00	0,00
	TOTALE MISSIONE 14 - Sviluppo economico e competitività	**0,00**	**0,00**	**0,00**	**0,00**	**0,00**	**0,00**	**0,00**	**0,00**
15	***MISSIONE 15 - Politiche per il lavoro e la formazione professionale***								
01	Servizi per lo sviluppo del mercato del lavoro	0,00	0,00	0,00	0,00	0,00	0,00	0,00	0,00
02	Formazione professionale	0,00	0,00	0,00	0,00	0,00	0,00	0,00	0,00
03	Sostegno all'occupazione	0,00	0,00	0,00	0,00	0,00	0,00	0,00	0,00
04	Politica regionale unitaria per il lavoro e la formazione professionale *(solo per le Regioni)*	0,00	0,00	0,00	0,00	0,00	0,00	0,00	0,00
	TOTALE MISSIONE 15 - Politiche per il lavoro e la formazione professionale	**0,00**	**0,00**	**0,00**	**0,00**	**0,00**	**0,00**	**0,00**	**0,00**
16	***MISSIONE 16 - Agricoltura, politiche agroalimentari e pesca***								
01	Sviluppo del settore agricolo e del sistema agroalimentare	0,00	0,00	0,00	0,00	0,00	0,00	0,00	0,00
02	Caccia e pesca	0,00	0,00	0,00	0,00	0,00	0,00	0,00	0,00
03	Politica regionale unitaria per l'agricoltura, i sistemi agroalimentari, la caccia e la pesca *(solo per le Regioni)*	0,00	0,00	0,00	0,00	0,00	0,00	0,00	0,00
	TOTALE MISSIONE 16 - Agricoltura, politiche agroalimentari e pesca	**0,00**	**0,00**	**0,00**	**0,00**	**0,00**	**0,00**	**0,00**	**0,00**
17	***MISSIONE 17 - Energia e diversificazione delle fonti energetiche***								
01	Fonti energetiche	0,00	0,00	0,00	0,00	0,00	0,00	0,00	0,00
02	Politica regionale unitaria per l'energia e la diversificazione delle fonti energetiche *(solo per le Regioni)*	0,00	0,00	0,00	0,00	0,00	0,00	0,00	0,00
	TOTALE MISSIONE 17 - Energia e diversificazione delle fonti energetiche	**0,00**	**0,00**	**0,00**	**0,00**	**0,00**	**0,00**	**0,00**	**0,00**
18	***MISSIONE 18 - Relazioni con le altre autonomie territoriali e locali***								
01	Relazioni finanziarie con le altre autonomie territoriali	0,00	0,00	0,00	0,00	0,00	0,00	0,00	0,00

02	Politica regionale unitaria per le relazioni con le altre autonomie territoriali e locali *(solo per le Regioni)*	0,00	0,00	0,00	0,00	0,00	0,00	0,00	0,00
	TOTALE MISSIONE 18 - Relazioni con le altre autonomie territoriali e locali	**0,00**	**0,00**	**0,00**	**0,00**	**0,00**	**0,00**	**0,00**	**0,00**
19	***MISSIONE 19 - Relazioni internazionali***								
01	Relazioni internazionali e Cooperazione allo sviluppo	0,00	0,00	0,00	0,00	0,00	0,00	0,00	0,00
02	Cooperazione territoriale *(solo per le Regioni)*	0,00	0,00	0,00	0,00	0,00	0,00	0,00	0,00
	TOTALE MISSIONE 19 - Relazioni internazionali	**0,00**	**0,00**	**0,00**	**0,00**	**0,00**	**0,00**	**0,00**	**0,00**
	TOTALE	***0,00***	***0,00***	***0,00***	***0,00***	***0,00***	***0,00***	***0,00***	***0,00***

Comune di Nole

Allegato b) - Fondo pluriennale vincolato

COMPOSIZIONE PER MISSIONI E PROGRAMMI DEL FONDO PLURIENNALE VINCOLATO DELL'ESERCIZIO 2025

	MISSIONI E PROGRAMMI	Fondo pluriennale vincolato al 31 dicembre dell'esercizio 2024	Spese impegnate negli esercizi precedenti con copertura costituita dal fondo pluriennale vincolato e imputate all'esercizio 2025	Quota del fondo pluriennale vincolato al 31 dicembre dell'esercizio 2024, non destinata ad essere utilizzata nell'esercizio 2025 e rinviata all'esercizio 2026 e successivi	Spese che si prevede di impegnare nell'esercizio 2025, con copertura costituita dal fondo pluriennale vincolato con imputazione agli esercizi:				Fondo pluriennale vincolato al 31 dicembre dell'esercizio 2025
					2026	2027	Anni successivi	Imputazione non ancora definita	
		(a)	*(b)*	*(c) = (a) - (b)*	*(d)*	*(e)*	*(f)*	*(g)*	*(h) = (c)+(d)+(e)+(f)+(g)*
01	***MISSIONE 1 - Servizi istituzionali, generali e di gestione***								
01	Organi istituzionali	0,00	0,00	0,00	0,00	0,00	0,00	0,00	0,00
02	Segreteria generale	0,00	0,00	0,00	0,00	0,00	0,00	0,00	0,00
03	Gestione economica, finanziaria, programmazione e provveditorato	0,00	0,00	0,00	0,00	0,00	0,00	0,00	0,00
04	Gestione delle entrate tributarie e servizi fiscali	0,00	0,00	0,00	0,00	0,00	0,00	0,00	0,00
05	Gestione dei beni demaniali e patrimoniali	0,00	0,00	0,00	0,00	0,00	0,00	0,00	0,00
06	Ufficio tecnico	0,00	0,00	0,00	0,00	0,00	0,00	0,00	0,00
07	Elezioni e consultazioni popolari - Anagrafe e stato civile	0,00	0,00	0,00	0,00	0,00	0,00	0,00	0,00
08	Statistica e sistemi informativi	0,00	0,00	0,00	0,00	0,00	0,00	0,00	0,00
09	Assistenza tecnico-amministrativa agli enti locali	0,00	0,00	0,00	0,00	0,00	0,00	0,00	0,00
10	Risorse umane	0,00	0,00	0,00	0,00	0,00	0,00	0,00	0,00
11	Altri servizi generali	0,00	0,00	0,00	0,00	0,00	0,00	0,00	0,00
12	Politica regionale unitaria per i servizi istituzionali, generali e di gestione *(solo per le Regioni)*	0,00	0,00	0,00	0,00	0,00	0,00	0,00	0,00
	TOTALE MISSIONE 1 - Servizi istituzionali, generali e di gestione	**0,00**	**0,00**	**0,00**	**0,00**	**0,00**	**0,00**	**0,00**	**0,00**
02	***MISSIONE 2 - Giustizia***								
01	Uffici giudiziari	0,00	0,00	0,00	0,00	0,00	0,00	0,00	0,00
02	Casa circondariale e altri servizi	0,00	0,00	0,00	0,00	0,00	0,00	0,00	0,00
03	Politica regionale unitaria per la giustizia *(solo per le Regioni)*	0,00	0,00	0,00	0,00	0,00	0,00	0,00	0,00
	TOTALE MISSIONE 2 - Giustizia	**0,00**	**0,00**	**0,00**	**0,00**	**0,00**	**0,00**	**0,00**	**0,00**

03	***MISSIONE 3 - Ordine pubblico e sicurezza***								
01	Polizia locale e amministrativa	0,00	0,00	0,00	0,00	0,00	0,00	0,00	0,00
02	Sistema integrato di sicurezza urbana	0,00	0,00	0,00	0,00	0,00	0,00	0,00	0,00
03	Politica regionale unitaria per l'ordine pubblico e la sicurezza *(solo per le Regioni)*	0,00	0,00	0,00	0,00	0,00	0,00	0,00	0,00
	TOTALE MISSIONE 3 - Ordine pubblico e sicurezza	**0,00**	**0,00**	**0,00**	**0,00**	**0,00**	**0,00**	**0,00**	**0,00**
04	***MISSIONE 4 - Istruzione e diritto allo studio***								
01	Istruzione prescolastica	0,00	0,00	0,00	0,00	0,00	0,00	0,00	0,00
02	Altri ordini di istruzione non universitaria	0,00	0,00	0,00	0,00	0,00	0,00	0,00	0,00
03	Edilizia scolastica *(solo per le Regioni)*	0,00	0,00	0,00	0,00	0,00	0,00	0,00	0,00
04	Istruzione universitaria	0,00	0,00	0,00	0,00	0,00	0,00	0,00	0,00
05	Istruzione tecnica superiore	0,00	0,00	0,00	0,00	0,00	0,00	0,00	0,00
06	Servizi ausiliari all'istruzione	0,00	0,00	0,00	0,00	0,00	0,00	0,00	0,00
07	Diritto allo studio	0,00	0,00	0,00	0,00	0,00	0,00	0,00	0,00
08	Politica regionale unitaria per l'istruzione e il diritto allo studio *(solo per le Regioni)*	0,00	0,00	0,00	0,00	0,00	0,00	0,00	0,00
	TOTALE MISSIONE 4 - Istruzione e diritto allo studio	**0,00**	**0,00**	**0,00**	**0,00**	**0,00**	**0,00**	**0,00**	**0,00**
05	***MISSIONE 5 - Tutela e valorizzazione dei beni e attività culturali***								
01	Valorizzazione dei beni di interesse storico.	0,00	0,00	0,00	0,00	0,00	0,00	0,00	0,00
02	Attività culturali e interventi diversi nel settore culturale	0,00	0,00	0,00	0,00	0,00	0,00	0,00	0,00
03	Politica regionale unitaria per la tutela dei beni e delle attività culturali *(solo per le Regioni)*	0,00	0,00	0,00	0,00	0,00	0,00	0,00	0,00
	TOTALE MISSIONE 5 - Tutela e valorizzazione dei beni e attività culturali	**0,00**	**0,00**	**0,00**	**0,00**	**0,00**	**0,00**	**0,00**	**0,00**
06	***MISSIONE 6 - Politiche giovanili, sport e tempo libero***								
01	Sport e tempo libero	0,00	0,00	0,00	0,00	0,00	0,00	0,00	0,00
02	Giovani	0,00	0,00	0,00	0,00	0,00	0,00	0,00	0,00
03	Politica regionale unitaria per i giovani, lo sport e il tempo libero *(solo per le Regioni)*	0,00	0,00	0,00	0,00	0,00	0,00	0,00	0,00
	TOTALE MISSIONE 6 - Politiche giovanili, sport e tempo libero	**0,00**	**0,00**	**0,00**	**0,00**	**0,00**	**0,00**	**0,00**	**0,00**
07	***MISSIONE 7 - Turismo***								
01	Sviluppo e valorizzazione del turismo	0,00	0,00	0,00	0,00	0,00	0,00	0,00	0,00
02	Politica regionale unitaria per il turismo *(solo per le Regioni)*	0,00	0,00	0,00	0,00	0,00	0,00	0,00	0,00
	TOTALE MISSIONE 7 - Turismo	**0,00**	**0,00**	**0,00**	**0,00**	**0,00**	**0,00**	**0,00**	**0,00**
08	***MISSIONE 8 - Assetto del territorio ed edilizia abitativa***								
01	Urbanistica e-assetto del territorio	0,00	0,00	0,00	0,00	0,00	0,00	0,00	0,00
02	Edilizia residenziale pubblica e locale e piani di edilizia economico-popolare	0,00	0,00	0,00	0,00	0,00	0,00	0,00	0,00
03	Politica regionale unitaria per l'assetto del territorio e l'edilizia abitativa *(solo per le Regioni)*	0,00	0,00	0,00	0,00	0,00	0,00	0,00	0,00
	TOTALE MISSIONE 8 - Assetto del territorio ed edilizia abitativa	**0,00**	**0,00**	**0,00**	**0,00**	**0,00**	**0,00**	**0,00**	**0,00**

09	***MISSIONE 9 - Sviluppo sostenibile e tutela del territorio e dell'ambiente***								
01	Difesa del suolo	0,00	0,00	0,00	0,00	0,00	0,00	0,00	0,00
02	Tutela, valorizzazione e recupero ambientale	0,00	0,00	0,00	0,00	0,00	0,00	0,00	0,00
03	Rifiuti	0,00	0,00	0,00	0,00	0,00	0,00	0,00	0,00
04	Servizio idrico integrato	0,00	0,00	0,00	0,00	0,00	0,00	0,00	0,00
05	Aree protette, parchi naturali, protezione naturalistica e forestazione	0,00	0,00	0,00	0,00	0,00	0,00	0,00	0,00
06	Tutela e valorizzazione delle risorse idriche	0,00	0,00	0,00	0,00	0,00	0,00	0,00	0,00
07	Sviluppo sostenibile territorio montano piccoli Comuni	0,00	0,00	0,00	0,00	0,00	0,00	0,00	0,00
08	Qualità dell'aria e riduzione dell'inquinamento	0,00	0,00	0,00	0,00	0,00	0,00	0,00	0,00
09	Politica regionale unitaria per lo sviluppo sostenibile e la tutela del territorio e dell'ambiente *(solo per le Regioni)*	0,00	0,00	0,00	0,00	0,00	0,00	0,00	0,00
	TOTALE MISSIONE 9 - Sviluppo sostenibile e tutela del territorio e dell'ambiente	**0,00**	**0,00**	**0,00**	**0,00**	**0,00**	**0,00**	**0,00**	**0,00**
10	***MISSIONE 10 - Trasporti e diritto alla mobilità***								
01	Trasporto ferroviario	0,00	0,00	0,00	0,00	0,00	0,00	0,00	0,00
02	Trasporto pubblico locale	0,00	0,00	0,00	0,00	0,00	0,00	0,00	0,00
03	Trasporto per vie d'acqua	0,00	0,00	0,00	0,00	0,00	0,00	0,00	0,00
04	Altre modalità di trasporto	0,00	0,00	0,00	0,00	0,00	0,00	0,00	0,00
05	Viabilità e infrastrutture stradali	0,00	0,00	0,00	0,00	0,00	0,00	0,00	0,00
06	Politica regionale unitaria per i trasporti e il diritto alla mobilità *(solo per le Regioni)*	0,00	0,00	0,00	0,00	0,00	0,00	0,00	0,00
	TOTALE MISSIONE 10 - Trasporti e diritto alla mobilità	**0,00**	**0,00**	**0,00**	**0,00**	**0,00**	**0,00**	**0,00**	**0,00**
11	***MISSIONE 11 - Soccorso civile***								
01	Sistema di protezione civile	0,00	0,00	0,00	0,00	0,00	0,00	0,00	0,00
02	Interventi a seguito di calamità naturali	0,00	0,00	0,00	0,00	0,00	0,00	0,00	0,00
03	Politica regionale unitaria per il soccorso e la protezione civile *(solo per le Regioni)*	0,00	0,00	0,00	0,00	0,00	0,00	0,00	0,00
	TOTALE MISSIONE 11 - Soccorso civile	**0,00**	**0,00**	**0,00**	**0,00**	**0,00**	**0,00**	**0,00**	**0,00**
12	***MISSIONE 12 - Diritti sociali, politiche sociali e famiglia***								
01	Interventi per l'infanzia e i minori e per asili nido	0,00	0,00	0,00	0,00	0,00	0,00	0,00	0,00
02	Interventi per la disabilità	0,00	0,00	0,00	0,00	0,00	0,00	0,00	0,00
03	Interventi per gli anziani	0,00	0,00	0,00	0,00	0,00	0,00	0,00	0,00
04	Interventi per soggetti a rischio di esclusione sociale	0,00	0,00	0,00	0,00	0,00	0,00	0,00	0,00
05	Interventi per le famiglie	0,00	0,00	0,00	0,00	0,00	0,00	0,00	0,00
06	Interventi per il diritto alla casa	0,00	0,00	0,00	0,00	0,00	0,00	0,00	0,00
07	Programmazione e governo della rete dei servizi sociosanitari e sociali	0,00	0,00	0,00	0,00	0,00	0,00	0,00	0,00
08	Cooperazione e associazionismo	0,00	0,00	0,00	0,00	0,00	0,00	0,00	0,00
09	Servizio necroscopico e cimiteriale	0,00	0,00	0,00	0,00	0,00	0,00	0,00	0,00
10	Politica regionale unitaria per i diritti sociali e la famiglia *(solo per le Regioni)*	0,00	0,00	0,00	0,00	0,00	0,00	0,00	0,00
	TOTALE MISSIONE 12 - Diritti sociali, politiche sociali e famiglia	**0,00**	**0,00**	**0,00**	**0,00**	**0,00**	**0,00**	**0,00**	**0,00**

13	***MISSIONE 13 - Tutela della salute***								
01	Servizio sanitario regionale - finanziamento ordinario corrente per la garanzia dei LEA	0,00	0,00	0,00	0,00	0,00	0,00	0,00	0,00
02	Servizio sanitario regionale - finanziamento aggiuntivo corrente per livelli di assistenza superiori ai LEA	0,00	0,00	0,00	0,00	0,00	0,00	0,00	0,00
03	Servizio sanitario regionale - finanziamento aggiuntivo corrente per la copertura dello squilibrio di bilancio corrente	0,00	0,00	0,00	0,00	0,00	0,00	0,00	0,00
04	Servizio sanitario regionale - ripiano di disavanzi sanitari relativi ad esercizi pregressi	0,00	0,00	0,00	0,00	0,00	0,00	0,00	0,00
05	Servizio sanitario regionale - investimenti sanitari	0,00	0,00	0,00	0,00	0,00	0,00	0,00	0,00
06	Servizio sanitario regionale - restituzione maggiori gettiti SSN	0,00	0,00	0,00	0,00	0,00	0,00	0,00	0,00
07	Ulteriori spese in materia sanitaria	0,00	0,00	0,00	0,00	0,00	0,00	0,00	0,00
08	Politica regionale unitaria per la tutela della salute *(solo per le Regioni)*	0,00	0,00	0,00	0,00	0,00	0,00	0,00	0,00
	TOTALE MISSIONE 13 - Tutela della salute	**0,00**	**0,00**	**0,00**	**0,00**	**0,00**	**0,00**	**0,00**	**0,00**
14	***MISSIONE 14 - Sviluppo economico e competitività***								
01	Industria, PMI e Artigianato	0,00	0,00	0,00	0,00	0,00	0,00	0,00	0,00
02	Commercio - reti distributive - tutela dei consumatori	0,00	0,00	0,00	0,00	0,00	0,00	0,00	0,00
03	Ricerca e innovazione	0,00	0,00	0,00	0,00	0,00	0,00	0,00	0,00
04	Reti e altri servizi di pubblica utilità	0,00	0,00	0,00	0,00	0,00	0,00	0,00	0,00
05	Politica regionale unitaria per lo sviluppo economico e la competitività *(solo per le Regioni)*	0,00	0,00	0,00	0,00	0,00	0,00	0,00	0,00
	TOTALE MISSIONE 14 - Sviluppo economico e competitività	**0,00**	**0,00**	**0,00**	**0,00**	**0,00**	**0,00**	**0,00**	**0,00**
15	***MISSIONE 15 - Politiche per il lavoro e la formazione professionale***								
01	Servizi per lo sviluppo del mercato del lavoro	0,00	0,00	0,00	0,00	0,00	0,00	0,00	0,00
02	Formazione professionale	0,00	0,00	0,00	0,00	0,00	0,00	0,00	0,00
03	Sostegno all'occupazione	0,00	0,00	0,00	0,00	0,00	0,00	0,00	0,00
04	Politica regionale unitaria per il lavoro e la formazione professionale *(solo per le Regioni)*	0,00	0,00	0,00	0,00	0,00	0,00	0,00	0,00
	TOTALE MISSIONE 15 - Politiche per il lavoro e la formazione professionale	**0,00**	**0,00**	**0,00**	**0,00**	**0,00**	**0,00**	**0,00**	**0,00**
16	***MISSIONE 16 - Agricoltura, politiche agroalimentari e pesca***								
01	Sviluppo del settore agricolo e del sistema agroalimentare	0,00	0,00	0,00	0,00	0,00	0,00	0,00	0,00
02	Caccia e pesca	0,00	0,00	0,00	0,00	0,00	0,00	0,00	0,00
03	Politica regionale unitaria per l'agricoltura, i sistemi agroalimentari, la caccia e la pesca *(solo per le Regioni)*	0,00	0,00	0,00	0,00	0,00	0,00	0,00	0,00
	TOTALE MISSIONE 16 - Agricoltura, politiche agroalimentari e pesca	**0,00**	**0,00**	**0,00**	**0,00**	**0,00**	**0,00**	**0,00**	**0,00**
17	***MISSIONE 17 - Energia e diversificazione delle fonti energetiche***								
01	Fonti energetiche	0,00	0,00	0,00	0,00	0,00	0,00	0,00	0,00
02	Politica regionale unitaria per l'energia e la diversificazione delle fonti energetiche *(solo per le Regioni)*	0,00	0,00	0,00	0,00	0,00	0,00	0,00	0,00
	TOTALE MISSIONE 17 - Energia e diversificazione delle fonti energetiche	**0,00**	**0,00**	**0,00**	**0,00**	**0,00**	**0,00**	**0,00**	**0,00**
18	***MISSIONE 18 - Relazioni con le altre autonomie territoriali e locali***								
01	Relazioni finanziarie con le altre autonomie territoriali	0,00	0,00	0,00	0,00	0,00	0,00	0,00	0,00

02	Politica regionale unitaria per le relazioni con le altre autonomie territoriali e locali *(solo per le Regioni)*	0,00	0,00	0,00	0,00	0,00	0,00	0,00	0,00
	TOTALE MISSIONE 18 - Relazioni con le altre autonomie territoriali e locali	**0,00**	**0,00**	**0,00**	**0,00**	**0,00**	**0,00**	**0,00**	**0,00**
19	***MISSIONE 19 - Relazioni internazionali***								
01	Relazioni internazionali e Cooperazione allo sviluppo	0,00	0,00	0,00	0,00	0,00	0,00	0,00	0,00
02	Cooperazione territoriale *(solo per le Regioni)*	0,00	0,00	0,00	0,00	0,00	0,00	0,00	0,00
	TOTALE MISSIONE 19 - Relazioni internazionali	**0,00**	**0,00**	**0,00**	**0,00**	**0,00**	**0,00**	**0,00**	**0,00**
	TOTALE	***0,00***	***0,00***	***0,00***	***0,00***	***0,00***	***0,00***	***0,00***	***0,00***

Comune di Nole

Allegato b) - Fondo pluriennale vincolato

COMPOSIZIONE PER MISSIONI E PROGRAMMI DEL FONDO PLURIENNALE VINCOLATO DELL'ESERCIZIO 2026

	MISSIONI E PROGRAMMI	Fondo pluriennale vincolato al 31 dicembre dell'esercizio 2025	Spese impegnate negli esercizi precedenti con copertura costituita dal fondo pluriennale vincolato e imputate all'esercizio 2026	Quota del fondo pluriennale vincolato al 31 dicembre dell'esercizio 2025, non destinata ad essere utilizzata nell'esercizio 2026 e rinviata all'esercizio 2027 e successivi	Spese che si prevede di impegnare nell'esercizio 2026, con copertura costituita dal fondo pluriennale vincolato con imputazione agli esercizi:				Fondo pluriennale vincolato al 31 dicembre dell'esercizio 2026
					2027	2028	Anni successivi	Imputazione non ancora definita	
		(a)	*(b)*	*(c) = (a) - (b)*	*(d)*	*(e)*	*(f)*	*(g)*	*(h) = (c)+(d)+(e)+(f)+(g)*
01	***MISSIONE 1 - Servizi istituzionali, generali e di gestione***								
01	Organi istituzionali	0,00	0,00	0,00	0,00	0,00	0,00	0,00	0,00
02	Segreteria generale	0,00	0,00	0,00	0,00	0,00	0,00	0,00	0,00
03	Gestione economica, finanziaria, programmazione e provveditorato	0,00	0,00	0,00	0,00	0,00	0,00	0,00	0,00
04	Gestione delle entrate tributarie e servizi fiscali	0,00	0,00	0,00	0,00	0,00	0,00	0,00	0,00
05	Gestione dei beni demaniali e patrimoniali	0,00	0,00	0,00	0,00	0,00	0,00	0,00	0,00
06	Ufficio tecnico	0,00	0,00	0,00	0,00	0,00	0,00	0,00	0,00
07	Elezioni e consultazioni popolari - Anagrafe e stato civile	0,00	0,00	0,00	0,00	0,00	0,00	0,00	0,00
08	Statistica e sistemi informativi	0,00	0,00	0,00	0,00	0,00	0,00	0,00	0,00
09	Assistenza tecnico-amministrativa agli enti locali	0,00	0,00	0,00	0,00	0,00	0,00	0,00	0,00
10	Risorse umane	0,00	0,00	0,00	0,00	0,00	0,00	0,00	0,00
11	Altri servizi generali	0,00	0,00	0,00	0,00	0,00	0,00	0,00	0,00
12	Politica regionale unitaria per i servizi istituzionali, generali e di gestione *(solo per le Regioni)*	0,00	0,00	0,00	0,00	0,00	0,00	0,00	0,00
	TOTALE MISSIONE 1 - Servizi istituzionali, generali e di gestione	**0,00**	**0,00**	**0,00**	**0,00**	**0,00**	**0,00**	**0,00**	**0,00**
02	***MISSIONE 2 - Giustizia***								
01	Uffici giudiziari	0,00	0,00	0,00	0,00	0,00	0,00	0,00	0,00
02	Casa circondariale e altri servizi	0,00	0,00	0,00	0,00	0,00	0,00	0,00	0,00
03	Politica regionale unitaria per la giustizia *(solo per le Regioni)*	0,00	0,00	0,00	0,00	0,00	0,00	0,00	0,00
	TOTALE MISSIONE 2 - Giustizia	**0,00**	**0,00**	**0,00**	**0,00**	**0,00**	**0,00**	**0,00**	**0,00**

03	***MISSIONE 3 - Ordine pubblico e sicurezza***								
01	Polizia locale e amministrativa	0,00	0,00	0,00	0,00	0,00	0,00	0,00	0,00
02	Sistema integrato di sicurezza urbana	0,00	0,00	0,00	0,00	0,00	0,00	0,00	0,00
03	Politica regionale unitaria per l'ordine pubblico e la sicurezza *(solo per le Regioni)*	0,00	0,00	0,00	0,00	0,00	0,00	0,00	0,00
	TOTALE MISSIONE 3 - Ordine pubblico e sicurezza	**0,00**	**0,00**	**0,00**	**0,00**	**0,00**	**0,00**	**0,00**	**0,00**
04	***MISSIONE 4 - Istruzione e diritto allo studio***								
01	Istruzione prescolastica	0,00	0,00	0,00	0,00	0,00	0,00	0,00	0,00
02	Altri ordini di istruzione non universitaria	0,00	0,00	0,00	0,00	0,00	0,00	0,00	0,00
03	Edilizia scolastica *(solo per le Regioni)*	0,00	0,00	0,00	0,00	0,00	0,00	0,00	0,00
04	Istruzione universitaria	0,00	0,00	0,00	0,00	0,00	0,00	0,00	0,00
05	Istruzione tecnica superiore	0,00	0,00	0,00	0,00	0,00	0,00	0,00	0,00
06	Servizi ausiliari all'istruzione	0,00	0,00	0,00	0,00	0,00	0,00	0,00	0,00
07	Diritto allo studio	0,00	0,00	0,00	0,00	0,00	0,00	0,00	0,00
08	Politica regionale unitaria per l'istruzione e il diritto allo studio *(solo per le Regioni)*	0,00	0,00	0,00	0,00	0,00	0,00	0,00	0,00
	TOTALE MISSIONE 4 - Istruzione e diritto allo studio	**0,00**	**0,00**	**0,00**	**0,00**	**0,00**	**0,00**	**0,00**	**0,00**
05	***MISSIONE 5 - Tutela e valorizzazione dei beni e attività culturali***								
01	Valorizzazione dei beni di interesse storico.	0,00	0,00	0,00	0,00	0,00	0,00	0,00	0,00
02	Attività culturali e interventi diversi nel settore culturale	0,00	0,00	0,00	0,00	0,00	0,00	0,00	0,00
03	Politica regionale unitaria per la tutela dei beni e delle attività culturali *(solo per le Regioni)*	0,00	0,00	0,00	0,00	0,00	0,00	0,00	0,00
	TOTALE MISSIONE 5 - Tutela e valorizzazione dei beni e attività culturali	**0,00**	**0,00**	**0,00**	**0,00**	**0,00**	**0,00**	**0,00**	**0,00**
06	***MISSIONE 6 - Politiche giovanili, sport e tempo libero***								
01	Sport e tempo libero	0,00	0,00	0,00	0,00	0,00	0,00	0,00	0,00
02	Giovani	0,00	0,00	0,00	0,00	0,00	0,00	0,00	0,00
03	Politica regionale unitaria per i giovani, lo sport e il tempo libero *(solo per le Regioni)*	0,00	0,00	0,00	0,00	0,00	0,00	0,00	0,00
	TOTALE MISSIONE 6 - Politiche giovanili, sport e tempo libero	**0,00**	**0,00**	**0,00**	**0,00**	**0,00**	**0,00**	**0,00**	**0,00**
07	***MISSIONE 7 - Turismo***								
01	Sviluppo e valorizzazione del turismo	0,00	0,00	0,00	0,00	0,00	0,00	0,00	0,00
02	Politica regionale unitaria per il turismo *(solo per le Regioni)*	0,00	0,00	0,00	0,00	0,00	0,00	0,00	0,00
	TOTALE MISSIONE 7 - Turismo	**0,00**	**0,00**	**0,00**	**0,00**	**0,00**	**0,00**	**0,00**	**0,00**
08	***MISSIONE 8 - Assetto del territorio ed edilizia abitativa***								
01	Urbanistica e-assetto del territorio	0,00	0,00	0,00	0,00	0,00	0,00	0,00	0,00
02	Edilizia residenziale pubblica e locale e piani di edilizia economico-popolare	0,00	0,00	0,00	0,00	0,00	0,00	0,00	0,00
03	Politica regionale unitaria per l'assetto del territorio e l'edilizia abitativa *(solo per le Regioni)*	0,00	0,00	0,00	0,00	0,00	0,00	0,00	0,00
	TOTALE MISSIONE 8 - Assetto del territorio ed edilizia abitativa	**0,00**	**0,00**	**0,00**	**0,00**	**0,00**	**0,00**	**0,00**	**0,00**

09	***MISSIONE 9 - Sviluppo sostenibile e tutela del territorio e dell'ambiente***								
01	Difesa del suolo	0,00	0,00	0,00	0,00	0,00	0,00	0,00	0,00
02	Tutela, valorizzazione e recupero ambientale	0,00	0,00	0,00	0,00	0,00	0,00	0,00	0,00
03	Rifiuti	0,00	0,00	0,00	0,00	0,00	0,00	0,00	0,00
04	Servizio idrico integrato	0,00	0,00	0,00	0,00	0,00	0,00	0,00	0,00
05	Aree protette, parchi naturali, protezione naturalistica e forestazione	0,00	0,00	0,00	0,00	0,00	0,00	0,00	0,00
06	Tutela e valorizzazione delle risorse idriche	0,00	0,00	0,00	0,00	0,00	0,00	0,00	0,00
07	Sviluppo sostenibile territorio montano piccoli Comuni	0,00	0,00	0,00	0,00	0,00	0,00	0,00	0,00
08	Qualità dell'aria e riduzione dell'inquinamento	0,00	0,00	0,00	0,00	0,00	0,00	0,00	0,00
09	Politica regionale unitaria per lo sviluppo sostenibile e la tutela del territorio e dell'ambiente *(solo per le Regioni)*	0,00	0,00	0,00	0,00	0,00	0,00	0,00	0,00
	TOTALE MISSIONE 9 - Sviluppo sostenibile e tutela del territorio e dell'ambiente	**0,00**	**0,00**	**0,00**	**0,00**	**0,00**	**0,00**	**0,00**	**0,00**
10	***MISSIONE 10 - Trasporti e diritto alla mobilità***								
01	Trasporto ferroviario	0,00	0,00	0,00	0,00	0,00	0,00	0,00	0,00
02	Trasporto pubblico locale	0,00	0,00	0,00	0,00	0,00	0,00	0,00	0,00
03	Trasporto per vie d'acqua	0,00	0,00	0,00	0,00	0,00	0,00	0,00	0,00
04	Altre modalità di trasporto	0,00	0,00	0,00	0,00	0,00	0,00	0,00	0,00
05	Viabilità e infrastrutture stradali	0,00	0,00	0,00	0,00	0,00	0,00	0,00	0,00
06	Politica regionale unitaria per i trasporti e il diritto alla mobilità *(solo per le Regioni)*	0,00	0,00	0,00	0,00	0,00	0,00	0,00	0,00
	TOTALE MISSIONE 10 - Trasporti e diritto alla mobilità	**0,00**	**0,00**	**0,00**	**0,00**	**0,00**	**0,00**	**0,00**	**0,00**
11	***MISSIONE 11 - Soccorso civile***								
01	Sistema di protezione civile	0,00	0,00	0,00	0,00	0,00	0,00	0,00	0,00
02	Interventi a seguito di calamità naturali	0,00	0,00	0,00	0,00	0,00	0,00	0,00	0,00
03	Politica regionale unitaria per il soccorso e la protezione civile *(solo per le Regioni)*	0,00	0,00	0,00	0,00	0,00	0,00	0,00	0,00
	TOTALE MISSIONE 11 - Soccorso civile	**0,00**	**0,00**	**0,00**	**0,00**	**0,00**	**0,00**	**0,00**	**0,00**
12	***MISSIONE 12 - Diritti sociali, politiche sociali e famiglia***								
01	Interventi per l'infanzia e i minori e per asili nido	0,00	0,00	0,00	0,00	0,00	0,00	0,00	0,00
02	Interventi per la disabilità	0,00	0,00	0,00	0,00	0,00	0,00	0,00	0,00
03	Interventi per gli anziani	0,00	0,00	0,00	0,00	0,00	0,00	0,00	0,00
04	Interventi per soggetti a rischio di esclusione sociale	0,00	0,00	0,00	0,00	0,00	0,00	0,00	0,00
05	Interventi per le famiglie	0,00	0,00	0,00	0,00	0,00	0,00	0,00	0,00
06	Interventi per il diritto alla casa	0,00	0,00	0,00	0,00	0,00	0,00	0,00	0,00
07	Programmazione e governo della rete dei servizi sociosanitari e sociali	0,00	0,00	0,00	0,00	0,00	0,00	0,00	0,00
08	Cooperazione e associazionismo	0,00	0,00	0,00	0,00	0,00	0,00	0,00	0,00
09	Servizio necroscopico e cimiteriale	0,00	0,00	0,00	0,00	0,00	0,00	0,00	0,00
10	Politica regionale unitaria per i diritti sociali e la famiglia *(solo per le Regioni)*	0,00	0,00	0,00	0,00	0,00	0,00	0,00	0,00
	TOTALE MISSIONE 12 - Diritti sociali, politiche sociali e famiglia	**0,00**	**0,00**	**0,00**	**0,00**	**0,00**	**0,00**	**0,00**	**0,00**

13	***MISSIONE 13 - Tutela della salute***								
01	Servizio sanitario regionale - finanziamento ordinario corrente per la garanzia dei LEA	0,00	0,00	0,00	0,00	0,00	0,00	0,00	0,00
02	Servizio sanitario regionale - finanziamento aggiuntivo corrente per livelli di assistenza superiori ai LEA	0,00	0,00	0,00	0,00	0,00	0,00	0,00	0,00
03	Servizio sanitario regionale - finanziamento aggiuntivo corrente per la copertura dello squilibrio di bilancio corrente	0,00	0,00	0,00	0,00	0,00	0,00	0,00	0,00
04	Servizio sanitario regionale - ripiano di disavanzi sanitari relativi ad esercizi pregressi	0,00	0,00	0,00	0,00	0,00	0,00	0,00	0,00
05	Servizio sanitario regionale - investimenti sanitari	0,00	0,00	0,00	0,00	0,00	0,00	0,00	0,00
06	Servizio sanitario regionale - restituzione maggiori gettiti SSN	0,00	0,00	0,00	0,00	0,00	0,00	0,00	0,00
07	Ulteriori spese in materia sanitaria	0,00	0,00	0,00	0,00	0,00	0,00	0,00	0,00
08	Politica regionale unitaria per la tutela della salute *(solo per le Regioni)*	0,00	0,00	0,00	0,00	0,00	0,00	0,00	0,00
	TOTALE MISSIONE 13 - Tutela della salute	**0,00**	**0,00**	**0,00**	**0,00**	**0,00**	**0,00**	**0,00**	**0,00**
14	***MISSIONE 14 - Sviluppo economico e competitività***								
01	Industria, PMI e Artigianato	0,00	0,00	0,00	0,00	0,00	0,00	0,00	0,00
02	Commercio - reti distributive - tutela dei consumatori	0,00	0,00	0,00	0,00	0,00	0,00	0,00	0,00
03	Ricerca e innovazione	0,00	0,00	0,00	0,00	0,00	0,00	0,00	0,00
04	Reti e altri servizi di pubblica utilità	0,00	0,00	0,00	0,00	0,00	0,00	0,00	0,00
05	Politica regionale unitaria per lo sviluppo economico e la competitività *(solo per le Regioni)*	0,00	0,00	0,00	0,00	0,00	0,00	0,00	0,00
	TOTALE MISSIONE 14 - Sviluppo economico e competitività	**0,00**	**0,00**	**0,00**	**0,00**	**0,00**	**0,00**	**0,00**	**0,00**
15	***MISSIONE 15 - Politiche per il lavoro e la formazione professionale***								
01	Servizi per lo sviluppo del mercato del lavoro	0,00	0,00	0,00	0,00	0,00	0,00	0,00	0,00
02	Formazione professionale	0,00	0,00	0,00	0,00	0,00	0,00	0,00	0,00
03	Sostegno all'occupazione	0,00	0,00	0,00	0,00	0,00	0,00	0,00	0,00
04	Politica regionale unitaria per il lavoro e la formazione professionale *(solo per le Regioni)*	0,00	0,00	0,00	0,00	0,00	0,00	0,00	0,00
	TOTALE MISSIONE 15 - Politiche per il lavoro e la formazione professionale	**0,00**	**0,00**	**0,00**	**0,00**	**0,00**	**0,00**	**0,00**	**0,00**
16	***MISSIONE 16 - Agricoltura, politiche agroalimentari e pesca***								
01	Sviluppo del settore agricolo e del sistema agroalimentare	0,00	0,00	0,00	0,00	0,00	0,00	0,00	0,00
02	Caccia e pesca	0,00	0,00	0,00	0,00	0,00	0,00	0,00	0,00
03	Politica regionale unitaria per l'agricoltura, i sistemi agroalimentari, la caccia e la pesca *(solo per le Regioni)*	0,00	0,00	0,00	0,00	0,00	0,00	0,00	0,00
	TOTALE MISSIONE 16 - Agricoltura, politiche agroalimentari e pesca	**0,00**	**0,00**	**0,00**	**0,00**	**0,00**	**0,00**	**0,00**	**0,00**
17	***MISSIONE 17 - Energia e diversificazione delle fonti energetiche***								
01	Fonti energetiche	0,00	0,00	0,00	0,00	0,00	0,00	0,00	0,00
02	Politica regionale unitaria per l'energia e la diversificazione delle fonti energetiche *(solo per le Regioni)*	0,00	0,00	0,00	0,00	0,00	0,00	0,00	0,00
	TOTALE MISSIONE 17 - Energia e diversificazione delle fonti energetiche	**0,00**	**0,00**	**0,00**	**0,00**	**0,00**	**0,00**	**0,00**	**0,00**
18	***MISSIONE 18 - Relazioni con le altre autonomie territoriali e locali***								
01	Relazioni finanziarie con le altre autonomie territoriali	0,00	0,00	0,00	0,00	0,00	0,00	0,00	0,00

02	Politica regionale unitaria per le relazioni con le altre autonomie territoriali e locali *(solo per le Regioni)*	0,00	0,00	0,00	0,00	0,00	0,00	0,00	0,00
	TOTALE MISSIONE 18 - Relazioni con le altre autonomie territoriali e locali	**0,00**	**0,00**	**0,00**	**0,00**	**0,00**	**0,00**	**0,00**	**0,00**
19	***MISSIONE 19 - Relazioni internazionali***								
01	Relazioni internazionali e Cooperazione allo sviluppo	0,00	0,00	0,00	0,00	0,00	0,00	0,00	0,00
02	Cooperazione territoriale *(solo per le Regioni)*	0,00	0,00	0,00	0,00	0,00	0,00	0,00	0,00
	TOTALE MISSIONE 19 - Relazioni internazionali	**0,00**	**0,00**	**0,00**	**0,00**	**0,00**	**0,00**	**0,00**	**0,00**
	TOTALE	***0,00***	***0,00***	***0,00***	***0,00***	***0,00***	***0,00***	***0,00***	***0,00***

Comune di Nole

Allegato c) - Fondo crediti di dubbia esigibilità

COMPOSIZIONE DELL'ACCANTONAMENTO AL FONDO CREDITI DI DUBBIA ESIGIBILITA'
Esercizio Finanziario 2024

TIPOLOGIA	DENOMINAZIONE	STANZIAMENTI DI BILANCIO *(a)*	ACCANTONAMENTO OBBLIGATORIO AL FONDO *(b)*	ACCANTONAMENTO EFFETTIVO DI BILANCIO *(c)*	*% di stanziamento accantonato al fondo nel rispetto del principio contabile applicato 3.3 (d)=(c/a)*
	ENTRATE CORRENTI DI NATURA TRIBUTARIA, CONTRIBUTIVA E PEREQUATIVA				
1010100	**Tipologia 101: Imposte, tasse e proventi assimilati**	2.170.524,00			
	di cui accertati per cassa sulla base del principio contabile 3.7	0,00			
	Tipologia 101: Imposte, tasse e proventi assimilati non accertati per cassa	2.170.524,00	45.221,58	45.221,58	2,08%
1010200	**Tipologia 102: Tributi destinati al finanziamento della sanità *(solo per le Regioni)***	0,00			
	di cui accertati per cassa sulla base del principio contabile 3.7	0,00			
	Tipologia 102: Tributi destinati al finanziamento della sanità non accertati per cassa	0,00	0,00	0,00	0,00%
1010300	**Tipologia 103: Tributi devoluti e regolati alle autonomie speciali *(solo per le Regioni)***	0,00			
	di cui accertati per cassa sulla base del principio contabile 3.7	0,00			
	Tipologia 103: Tributi devoluti e regolati alle autonomie speciali non accertati per cassa	0,00	0,00	0,00	0,00%
1010400	**Tipologia 104: Compartecipazioni di tributi**	0,00	0,00	0,00	0,00%
1030100	**Tipologia 301: Fondi perequativi da Amministrazioni Centrali**	659.059,00	0,00	0,00	0,00%
1030200	**Tipologia 302: Fondi perequativi dalla Regione o Provincia autonoma *(solo per gli Enti locali)***	0,00	0,00	0,00	0,00%
1000000	**TOTALE TITOLO 1**	**2.829.583,00**	**45.221,58**	**45.221,58**	**1,60%**
	TRASFERIMENTI CORRENTI				
2010100	**Tipologia 101: Trasferimenti correnti da Amministrazioni pubbliche**	188.921,00	-	-	-
2010200	**Tipologia 102: Trasferimenti correnti da Famiglie**	0,00	0,00	0,00	0,00%
2010300	**Tipologia 103: Trasferimenti correnti da Imprese**	0,00	0,00	0,00	0,00%
2010400	**Tipologia 104: Trasferimenti correnti da Istituzioni Sociali Private**	0,00	0,00	0,00	0,00%
2010500	**Tipologia 105: Trasferimenti correnti dall'Unione Europea e dal Resto del Mondo**	0,00			
	Trasferimenti correnti dall'Unione Europea	0,00	-	-	-
	Trasferimenti correnti dal Resto del Mondo	0,00	0,00	0,00	0,00%
2000000	**TOTALE TITOLO 2**	**188.921,00**	**0,00**	**0,00**	**0,00%**
	ENTRATE EXTRATRIBUTARIE				
3010000	**Tipologia 100: Vendita di beni e servizi e proventi derivanti dalla gestione dei beni**	518.650,00	13.928,50	13.928,50	2,69%
3020000	**Tipologia 200: Proventi derivanti dall'attività di controllo e repressione delle irregolarità e degli illeciti**	360.650,00	30.852,00	30.852,00	8,55%
3030000	**Tipologia 300: Interessi attivi**	20,00	0,00	0,00	0,00%

3040000	**Tipologia 400: Altre entrate da redditi da capitale**	12,89	0,00	0,00	0,00%
3050000	**Tipologia 500: Rimborsi e altre entrate correnti**	261.469,36	195,00	195,00	0,07%
3000000	**TOTALE TITOLO 3**	**1.140.802,25**	**44.975,50**	**44.975,50**	**3,94%**
	ENTRATE IN CONTO CAPITALE				
4010000	**Tipologia 100: Tributi in conto capitale**	0,00	0,00	0,00	0,00%
4020000	**Tipologia 200: Contributi agli investimenti**	700.000,00			
	Contributi agli investimenti da amministrazioni pubbliche	700.000,00	-	-	-
	Contributi agli investimenti da UE	0,00	-	-	-
	Tipologia 200: Contributi agli investimenti al netto dei contributi da PA e da UE	0,00	0,00	0,00	0,00%
4030000	**Tipologia 300: Altri trasferimenti in conto capitale**	1.520.000,00			
	Altri trasferimenti in conto capitale da amministrazioni pubbliche	1.520.000,00	-	-	-
	Altri trasferimenti in conto capitale da UE	0,00	-	-	-
	Tipologia 300: Altri trasferimenti in conto capitale al netto dei trasferimenti da PA e da UE	0,00	0,00	0,00	0,00%
4040000	**Tipologia 400: Entrate da alienazione di beni materiali e immateriali**	30.000,00	0,00	0,00	0,00%
4050000	**Tipologia 500: Altre entrate in conto capitale**	711.500,00	0,00	0,00	0,00%
4000000	**TOTALE TITOLO 4**	**2.961.500,00**	**0,00**	**0,00**	**0,00%**
	ENTRATE DA RIDUZIONE DI ATTIVITA' FINANZIARIE				
5010000	**Tipologia 100: Alienazione di attività finanziarie**	0,00	0,00	0,00	0,00%
5020000	**Tipologia 200: Riscossione crediti di breve termine**	0,00	0,00	0,00	0,00%
5030000	**Tipologia 300: Riscossione crediti di medio-lungo termine**	0,00	0,00	0,00	0,00%
5040000	**Tipologia 400: Altre entrate per riduzione di attività finanziarie**	0,00	0,00	0,00	0,00%
5000000	**TOTALE TITOLO 5**	**0,00**	**0,00**	**0,00**	**0,00%**
	TOTALE GENERALE	**7.120.806,25**	**90.197,08**	**90.197,08**	**1,27%**
	DI CUI FONDO CREDITI DI DUBBIA ESIGIBILITA' DI PARTE CORRENTE	**4.159.306,25**	**90.197,08**	**90.197,08**	**2,17%**
	DI CUI FONDO CREDITI DI DUBBIA ESIGIBILITA' IN C/CAPITALE	**2.961.500,00**	**0,00**	**0,00**	**0,00%**

Comune di Nole

Allegato c) - Fondo crediti di dubbia esigibilità

COMPOSIZIONE DELL'ACCANTONAMENTO AL FONDO CREDITI DI DUBBIA ESIGIBILITA'
Esercizio Finanziario 2025

TIPOLOGIA	DENOMINAZIONE	STANZIAMENTI DI BILANCIO *(a)*	ACCANTONAMENTO OBBLIGATORIO AL FONDO *(b)*	ACCANTONAMENTO EFFETTIVO DI BILANCIO *(c)*	*% di stanziamento accantonato al fondo nel rispetto del principio contabile applicato 3.3 (d)=(c/a)*
	ENTRATE CORRENTI DI NATURA TRIBUTARIA, CONTRIBUTIVA E PEREQUATIVA				
1010100	**Tipologia 101: Imposte, tasse e proventi assimilati**	2.107.500,00			
	di cui accertati per cassa sulla base del principio contabile 3.7	0,00			
	Tipologia 101: Imposte, tasse e proventi assimilati non accertati per cassa	2.107.500,00	41.179,76	41.179,76	1,95%
1010200	**Tipologia 102: Tributi destinati al finanziamento della sanità *(solo per le Regioni)***	0,00			
	di cui accertati per cassa sulla base del principio contabile 3.7	0,00			
	Tipologia 102: Tributi destinati al finanziamento della sanità non accertati per cassa	0,00	0,00	0,00	0,00%
1010300	**Tipologia 103: Tributi devoluti e regolati alle autonomie speciali *(solo per le Regioni)***	0,00			
	di cui accertati per cassa sulla base del principio contabile 3.7	0,00			
	Tipologia 103: Tributi devoluti e regolati alle autonomie speciali non accertati per cassa	0,00	0,00	0,00	0,00%
1010400	**Tipologia 104: Compartecipazioni di tributi**	0,00	0,00	0,00	0,00%
1030100	**Tipologia 301: Fondi perequativi da Amministrazioni Centrali**	659.059,00	0,00	0,00	0,00%
1030200	**Tipologia 302: Fondi perequativi dalla Regione o Provincia autonoma *(solo per gli Enti locali)***	0,00	0,00	0,00	0,00%
1000000	**TOTALE TITOLO 1**	**2.766.559,00**	**41.179,76**	**41.179,76**	**1,49%**
	TRASFERIMENTI CORRENTI				
2010100	**Tipologia 101: Trasferimenti correnti da Amministrazioni pubbliche**	184.121,00	-	-	-
2010200	**Tipologia 102: Trasferimenti correnti da Famiglie**	0,00	0,00	0,00	0,00%
2010300	**Tipologia 103: Trasferimenti correnti da Imprese**	0,00	0,00	0,00	0,00%
2010400	**Tipologia 104: Trasferimenti correnti da Istituzioni Sociali Private**	0,00	0,00	0,00	0,00%
2010500	**Tipologia 105: Trasferimenti correnti dall'Unione Europea e dal Resto del Mondo**	0,00			
	Trasferimenti correnti dall'Unione Europea	0,00	-	-	-
	Trasferimenti correnti dal Resto del Mondo	0,00	0,00	0,00	0,00%
2000000	**TOTALE TITOLO 2**	**184.121,00**	**0,00**	**0,00**	**0,00%**
	ENTRATE EXTRATRIBUTARIE				
3010000	**Tipologia 100: Vendita di beni e servizi e proventi derivanti dalla gestione dei beni**	518.650,00	13.928,50	13.928,50	2,69%
3020000	**Tipologia 200: Proventi derivanti dall'attività di controllo e repressione delle irregolarità e degli illeciti**	358.650,00	30.680,60	30.680,60	8,55%
3030000	**Tipologia 300: Interessi attivi**	20,00	0,00	0,00	0,00%

3040000	**Tipologia 400: Altre entrate da redditi da capitale**	13,67	0,00	0,00	0,00%
3050000	**Tipologia 500: Rimborsi e altre entrate correnti**	233.728,00	195,00	195,00	0,08%
3000000	**TOTALE TITOLO 3**	**1.111.061,67**	**44.804,10**	**44.804,10**	**4,03%**
	ENTRATE IN CONTO CAPITALE				
4010000	**Tipologia 100: Tributi in conto capitale**	0,00	0,00	0,00	0,00%
4020000	**Tipologia 200: Contributi agli investimenti**	4.968.000,00			
	Contributi agli investimenti da amministrazioni pubbliche	4.648.000,00	-	-	-
	Contributi agli investimenti da UE	0,00	-	-	-
	Tipologia 200: Contributi agli investimenti al netto dei contributi da PA e da UE	320.000,00	0,00	0,00	0,00%
4030000	**Tipologia 300: Altri trasferimenti in conto capitale**	0,00			
	Altri trasferimenti in conto capitale da amministrazioni pubbliche	0,00	-	-	-
	Altri trasferimenti in conto capitale da UE	0,00	-	-	-
	Tipologia 300: Altri trasferimenti in conto capitale al netto dei trasferimenti da PA e da UE	0,00	0,00	0,00	0,00%
4040000	**Tipologia 400: Entrate da alienazione di beni materiali e immateriali**	30.000,00	0,00	0,00	0,00%
4050000	**Tipologia 500: Altre entrate in conto capitale**	86.500,00	0,00	0,00	0,00%
4000000	**TOTALE TITOLO 4**	**5.084.500,00**	**0,00**	**0,00**	**0,00%**
	ENTRATE DA RIDUZIONE DI ATTIVITA' FINANZIARIE				
5010000	**Tipologia 100: Alienazione di attività finanziarie**	0,00	0,00	0,00	0,00%
5020000	**Tipologia 200: Riscossione crediti di breve termine**	0,00	0,00	0,00	0,00%
5030000	**Tipologia 300: Riscossione crediti di medio-lungo termine**	0,00	0,00	0,00	0,00%
5040000	**Tipologia 400: Altre entrate per riduzione di attività finanziarie**	0,00	0,00	0,00	0,00%
5000000	**TOTALE TITOLO 5**	**0,00**	**0,00**	**0,00**	**0,00%**
	TOTALE GENERALE	**9.146.241,67**	**85.983,86**	**85.983,86**	**0,94%**
	DI CUI FONDO CREDITI DI DUBBIA ESIGIBILITA' DI PARTE CORRENTE	**4.061.741,67**	**85.983,86**	**85.983,86**	**2,12%**
	DI CUI FONDO CREDITI DI DUBBIA ESIGIBILITA' IN C/CAPITALE	**5.084.500,00**	**0,00**	**0,00**	**0,00%**

Comune di Nole

Allegato c) - Fondo crediti di dubbia esigibilità

COMPOSIZIONE DELL'ACCANTONAMENTO AL FONDO CREDITI DI DUBBIA ESIGIBILITA'
Esercizio Finanziario 2026

TIPOLOGIA	DENOMINAZIONE	STANZIAMENTI DI BILANCIO *(a)*	ACCANTONAMENTO OBBLIGATORIO AL FONDO *(b)*	ACCANTONAMENTO EFFETTIVO DI BILANCIO *(c)*	*% di stanziamento accantonato al fondo nel rispetto del principio contabile applicato 3.3 (d)=(c/a)*
	ENTRATE CORRENTI DI NATURA TRIBUTARIA, CONTRIBUTIVA E PEREQUATIVA				
1010100	**Tipologia 101: Imposte, tasse e proventi assimilati**	2.093.000,00			
	di cui accertati per cassa sulla base del principio contabile 3.7	0,00			
	Tipologia 101: Imposte, tasse e proventi assimilati non accertati per cassa	2.093.000,00	41.179,76	41.179,76	1,97%
1010200	**Tipologia 102: Tributi destinati al finanziamento della sanità *(solo per le Regioni)***	0,00			
	di cui accertati per cassa sulla base del principio contabile 3.7	0,00			
	Tipologia 102: Tributi destinati al finanziamento della sanità non accertati per cassa	0,00	0,00	0,00	0,00%
1010300	**Tipologia 103: Tributi devoluti e regolati alle autonomie speciali *(solo per le Regioni)***	0,00			
	di cui accertati per cassa sulla base del principio contabile 3.7	0,00			
	Tipologia 103: Tributi devoluti e regolati alle autonomie speciali non accertati per cassa	0,00	0,00	0,00	0,00%
1010400	**Tipologia 104: Compartecipazioni di tributi**	0,00	0,00	0,00	0,00%
1030100	**Tipologia 301: Fondi perequativi da Amministrazioni Centrali**	659.059,00	0,00	0,00	0,00%
1030200	**Tipologia 302: Fondi perequativi dalla Regione o Provincia autonoma *(solo per gli Enti locali)***	0,00	0,00	0,00	0,00%
1000000	**TOTALE TITOLO 1**	**2.752.059,00**	**41.179,76**	**41.179,76**	**1,50%**
	TRASFERIMENTI CORRENTI				
2010100	**Tipologia 101: Trasferimenti correnti da Amministrazioni pubbliche**	180.371,00	-	-	-
2010200	**Tipologia 102: Trasferimenti correnti da Famiglie**	0,00	0,00	0,00	0,00%
2010300	**Tipologia 103: Trasferimenti correnti da Imprese**	0,00	0,00	0,00	0,00%
2010400	**Tipologia 104: Trasferimenti correnti da Istituzioni Sociali Private**	0,00	0,00	0,00	0,00%
2010500	**Tipologia 105: Trasferimenti correnti dall'Unione Europea e dal Resto del Mondo**	0,00			
	Trasferimenti correnti dall'Unione Europea	0,00	-	-	-
	Trasferimenti correnti dal Resto del Mondo	0,00	0,00	0,00	0,00%
2000000	**TOTALE TITOLO 2**	**180.371,00**	**0,00**	**0,00**	**0,00%**
	ENTRATE EXTRATRIBUTARIE				
3010000	**Tipologia 100: Vendita di beni e servizi e proventi derivanti dalla gestione dei beni**	508.900,00	13.890,05	13.890,05	2,73%
3020000	**Tipologia 200: Proventi derivanti dall'attività di controllo e repressione delle irregolarità e degli illeciti**	305.550,00	26.138,50	26.138,50	8,55%
3030000	**Tipologia 300: Interessi attivi**	15,00	0,00	0,00	0,00%

3040000	**Tipologia 400: Altre entrate da redditi da capitale**	13,12	0,00	0,00	0,00%
3050000	**Tipologia 500: Rimborsi e altre entrate correnti**	233.698,00	195,00	195,00	0,08%
3000000	**TOTALE TITOLO 3**	**1.048.176,12**	**40.223,55**	**40.223,55**	**3,84%**
	ENTRATE IN CONTO CAPITALE				
4010000	**Tipologia 100: Tributi in conto capitale**	0,00	0,00	0,00	0,00%
4020000	**Tipologia 200: Contributi agli investimenti**	826.000,00			
	Contributi agli investimenti da amministrazioni pubbliche	826.000,00	-	-	-
	Contributi agli investimenti da UE	0,00	-	-	-
	Tipologia 200: Contributi agli investimenti al netto dei contributi da PA e da UE	0,00	0,00	0,00	0,00%
4030000	**Tipologia 300: Altri trasferimenti in conto capitale**	0,00			
	Altri trasferimenti in conto capitale da amministrazioni pubbliche	0,00	-	-	-
	Altri trasferimenti in conto capitale da UE	0,00	-	-	-
	Tipologia 300: Altri trasferimenti in conto capitale al netto dei trasferimenti da PA e da UE	0,00	0,00	0,00	0,00%
4040000	**Tipologia 400: Entrate da alienazione di beni materiali e immateriali**	30.000,00	0,00	0,00	0,00%
4050000	**Tipologia 500: Altre entrate in conto capitale**	86.500,00	0,00	0,00	0,00%
4000000	**TOTALE TITOLO 4**	**942.500,00**	**0,00**	**0,00**	**0,00%**
	ENTRATE DA RIDUZIONE DI ATTIVITA' FINANZIARIE				
5010000	**Tipologia 100: Alienazione di attività finanziarie**	0,00	0,00	0,00	0,00%
5020000	**Tipologia 200: Riscossione crediti di breve termine**	0,00	0,00	0,00	0,00%
5030000	**Tipologia 300: Riscossione crediti di medio-lungo termine**	0,00	0,00	0,00	0,00%
5040000	**Tipologia 400: Altre entrate per riduzione di attività finanziarie**	0,00	0,00	0,00	0,00%
5000000	**TOTALE TITOLO 5**	**0,00**	**0,00**	**0,00**	**0,00%**
	TOTALE GENERALE	**4.923.106,12**	**81.403,31**	**81.403,31**	**1,65%**
	DI CUI FONDO CREDITI DI DUBBIA ESIGIBILITA' DI PARTE CORRENTE	**3.980.606,12**	**81.403,31**	**81.403,31**	**2,04%**
	DI CUI FONDO CREDITI DI DUBBIA ESIGIBILITA' IN C/CAPITALE	**942.500,00**	**0,00**	**0,00**	**0,00%**

Comune di Nole

Allegato d) - Limiti di indebitamento Enti Locali

PROSPETTO DIMOSTRATIVO DEL RISPETTO DEI VINCOLI DI INDEBITAMENTO DEGLI ENTI LOCALI
BILANCIO DI PREVISIONE (Anno 2024-2026)

ENTRATE RELATIVE AI PRIMI TRE TITOLI DELLE ENTRATE *(rendiconto penultimo anno precedente quello in cui viene prevista l'assunzione dei mutui),* ex art. 204, c. 1 del D.L.gs. N. 267/2000		COMPETENZA ANNO 2024	COMPETENZA ANNO 2025	COMPETENZA ANNO 2026
1) Entrate correnti di natura tributaria, contributiva e perequativa (Titolo I)	(+)	*2.978.489,40*	*2.834.445,63*	*2.829.583,00*
2) Trasferimenti correnti (titolo II)	(+)	*244.527,66*	*366.583,75*	*188.921,00*
3) Entrate extratributarie (titolo III)	(+)	*1.061.622,15*	*1.232.643,23*	*1.140.802,25*
TOTALE ENTRATE PRIMI TRE TITOLI		***4.284.639,21***	***4.433.672,61***	***4.159.306,25***
SPESA ANNUALE PER RATE MUTUI/OBBLIGAZIONI				
Livello massimo di spesa annuale :	(+)	*428.463,92*	*443.367,26*	*415.930,63*
Ammontare interessi per mutui, prestiti obbligazionari, aperture di credito e garanzie di cui all'articolo 207 del TUEL autorizzati fino al 31/12/2023	(-)	*56.981,71*	*52.376,97*	*69.825,44*
Ammontare interessi per mutui, prestiti obbligazionari, aperture di credito e garanzie di cui all'articolo 207 del TUEL autorizzati nell'esercizio in corso	(-)	*0,00*	*22.377,94*	*0,00*
Contributi erariali in c/interessi su mutui	(+)	*0,00*	*0,00*	*0,00*
Ammontare interessi riguardanti debiti espressamente esclusi dai limiti di indebitamento	(+)	*0,00*	*0,00*	*0,00*
Ammontare disponibile per nuovi interessi		*371.482,21*	*368.612,35*	*346.105,19*
TOTALE DEBITO CONTRATTO				
Debito contratto al 31/12/2023	(+)	*1.288.683,02*	*1.175.371,93*	*1.494.365,47*
Debito autorizzato nell'esercizio in corso	(+)	*0,00*	*450.000,00*	*0,00*
TOTALE DEBITO DELL'ENTE		***1.288.683,02***	***1.625.371,93***	***1.494.365,47***
DEBITO POTENZIALE				
Garanzie principali o sussidiarie prestate dall'Ente a favore di altre Amministrazioni pubbliche e di altri soggetti		*344.986,58*	*331.678,02*	*317.973,58*
di cui, garanzie per le quali è stato costituito accantonamento		*0,00*	*0,00*	*0,00*
Garanzie che concorrono al limite di indebitamento		*344.986,58*	*331.678,02*	*317.973,58*

Allegato e) - Bilancio di previsione

UTILIZZO DI CONTRIBUTI E TRASFERIMENTI DA PARTE DI ORGANISMI COMUNITARI E INTERNAZIONALI (Anno 2024-2026)

MISSIONE, PROGRAMMA, TITOLO	DENOMINAZIONE	RESIDUI PRESUNTI AL TERMINE DELL'ESERCIZIO PRECEDENTE QUELLO CUI SI RIFERISCE IL BILANCIO		PREVISIONI DEFINITIVE DELL'ANNO PRECEDENTE QUELLO CUI SI RIFERISCE IL BILANCIO	PREVISIONI DEL BILANCIO PLURIENNALE		
					PREVISIONI ANNO 2024	PREVISIONI DELL'ANNO 2025	PREVISIONI DELL'ANNO 2026
MISSIONE 15	**Politiche per il lavoro e la formazione professionale**						
1503 Programma 03	**Sostegno all'occupazione**						
Titolo 1	Spese correnti	7.032,04	previsione di competenza	27.364,10	33.000,00	33.000,00	33.000,00
			di cui gia' impegnato		*(0,00)*	*(0,00)*	*(0,00)*
			di cui fondo pluriennale vincolato	*(0,00)*	*(0,00)*	*(0,00)*	*(0,00)*
			previsione di cassa	27.364,10	40.032,04		
Totale Programma 03	**Sostegno all'occupazione**	**7.032,04**	**previsione di competenza**	**27.364,10**	**33.000,00**	**33.000,00**	**33.000,00**
			di cui gia' impegnato		***0,00***	***0,00***	***0,00***
			di cui fondo pluriennale vincolato	***0,00***	***0,00***	***0,00***	***0,00***
			previsione di cassa	**27.364,10**	**40.032,04**		
TOTALE MISSIONE 15	**Politiche per il lavoro e la formazione professionale**	**7.032,04**	**previsione di competenza**	**27.364,10**	**33.000,00**	**33.000,00**	**33.000,00**
			di cui gia' impegnato		***0,00***	***0,00***	***0,00***
			di cui fondo pluriennale vincolato	***0,00***	***0,00***	***0,00***	***0,00***
			previsione di cassa	**27.364,10**	**40.032,04**		
	TOTALE MISSIONI	**7.032,04**	**previsione di competenza**	**27.364,10**	**33.000,00**	**33.000,00**	**33.000,00**
			di cui gia' impegnato		***0,00***	***0,00***	***0,00***
			di cui fondo pluriennale vincolato	***0,00***	***0,00***	***0,00***	***0,00***
			previsione di cassa	**27.364,10**	**40.032,04**		

Allegato f) - Bilancio di previsione

SPESE PER FUNZIONI DELEGATE DALLE REGIONI (Anno 2024-2026)

MISSIONE, PROGRAMMA, TITOLO	DENOMINAZIONE	RESIDUI PRESUNTI AL TERMINE DELL'ESERCIZIO PRECEDENTE QUELLO CUI SI RIFERISCE IL BILANCIO		PREVISIONI DEFINITIVE DELL'ANNO PRECEDENTE QUELLO CUI SI RIFERISCE IL BILANCIO	PREVISIONI DEL BILANCIO PLURIENNALE		
					PREVISIONI ANNO 2024	PREVISIONI DELL'ANNO 2025	PREVISIONI DELL'ANNO 2026
MISSIONE 04	**Istruzione e diritto allo studio**						
0406 Programma 06	**Servizi ausiliari all'istruzione**						
Titolo 1	Spese correnti	0,00	previsione di competenza	3.500,00	3.500,00	3.500,00	3.500,00
			di cui gia' impegnato		*(0,00)*	*(0,00)*	*(0,00)*
			di cui fondo pluriennale vincolato	*(0,00)*	*(0,00)*	*(0,00)*	*(0,00)*
			previsione di cassa	3.500,00	3.500,00		
Totale Programma 06	**Servizi ausiliari all'istruzione**	**0,00**	**previsione di competenza**	**3.500,00**	**3.500,00**	**3.500,00**	**3.500,00**
			di cui gia' impegnato		***0,00***	***0,00***	***0,00***
			di cui fondo pluriennale vincolato	***0,00***	***0,00***	***0,00***	***0,00***
			previsione di cassa	**3.500,00**	**3.500,00**		
TOTALE MISSIONE 04	**Istruzione e diritto allo studio**	**0,00**	**previsione di competenza**	**3.500,00**	**3.500,00**	**3.500,00**	**3.500,00**
			di cui gia' impegnato		***0,00***	***0,00***	***0,00***
			di cui fondo pluriennale vincolato	***0,00***	***0,00***	***0,00***	***0,00***
			previsione di cassa	**3.500,00**	**3.500,00**		
	TOTALE MISSIONI	**0,00**	**previsione di competenza**	**3.500,00**	**3.500,00**	**3.500,00**	**3.500,00**
			di cui gia' impegnato		***0,00***	***0,00***	***0,00***
			di cui fondo pluriennale vincolato	***0,00***	***0,00***	***0,00***	***0,00***
			previsione di cassa	**3.500,00**	**3.500,00**		

Comune di Nole

Allegato g) - Parametri comuni

TABELLA DEI PARAMETRI OBIETTIVI PER I COMUNI AI FINI DELL'ACCERTAMENTO DELLA CONDIZIONE DI ENTE STRUTTURALMENTE DEFICITARIO (Anno 2024-2026)

		Barrare la condizione che ricorre	
P1	Indicatore 1.1 (Incidenza spese rigide - ripiano disavanzo, personale e debito - su entrate correnti) maggiore del 48%		No
P2	Indicatore 2.8 (Incidenza degli incassi delle entrate proprie sulle previsioni definitive di parte corrente) minore del 22%		No
P3	Indicatore 3.2 (Anticipazioni chiuse solo contabilmente) maggiore di 0		No
P4	Indicatore 10.3 (Sostenibilità debiti finanziari) maggiore del 16%		No
P5	Indicatore 12.4 (Sostenibilità disavanzo effettivamente a carico dell'esercizio) maggiore dell'1,20%		No
P6	Indicatore 13.1 (Debiti riconosciuti e finanziati) maggiore dell'1%		No
P7	[Indicatore 13.2 (Debiti in corso di riconoscimento) + Indicatore 13.3 (Debiti riconosciuti e in corso di finanziamento)] maggiore dello 0,60%		No
P8	Indicatore concernente l'effettiva capacità di riscossione (riferito al totale delle entrate) minore del 47%	Si	

Gli enti locali che presentano almeno la metà dei parametri deficitari (la condizione "SI" identifica il parametro deficitario) sono strutturalmente deficitari ai sensi dell'articolo 242, comma 1, Tuel.

Sulla base dei parametri suindicati l'ente è da considerarsi in condizioni strutturalmente deficitarie		No

ALLEGATO I - ALLEGATO AL PEG DEGLI ENTI LOCALIAllegato n.12/2 al D.Lgs 118/2011
ENTRATE PER TITOLI, TIPOLOGIE E CATEGORIE
PREVISIONI DI COMPETENZA (Anno 2024-2026) - Entrata

TITOLO TIPOLOGIA CATEGORIA	DENOMINAZIONE	Previsioni dell'anno 2024		Previsioni dell'anno 2025		Previsioni dell'anno 2026	
		Totale	*di cui entrate non ricorrenti*	Totale	*di cui entrate non ricorrenti*	Totale	*di cui entrate non ricorrenti*
	ENTRATE CORRENTI DI NATURA TRIBUTARIA, CONTRIBUTIVA E PEREQUATIVA						
1010100	**Tipologia 101: Imposte tasse e proventi assimilati**						
1010106	Imposta municipale propria	1.035.500,00	15.500,00	1.038.500,00	15.500,00	1.038.500,00	15.500,00
1010108	Imposta comunale sugli immobili (ICI)	0,00	0,00	0,00	0,00	0,00	0,00
1010116	Addizionale comunale IRPEF	540.000,00	0,00	537.500,00	0,00	523.000,00	0,00
1010139	Imposta sulle assicurazioni RC auto	0,00	0,00	0,00	0,00	0,00	0,00
1010140	Imposta di iscrizione al pubblico registro automobilistico (PRA)	0,00	0,00	0,00	0,00	0,00	0,00
1010141	Imposta di soggiorno	0,00	0,00	0,00	0,00	0,00	0,00
1010149	Tasse sulle concessioni comunali	0,00	0,00	0,00	0,00	0,00	0,00
1010150	Tassa di circolazione dei veicoli a motore (tassa automobilistica)	0,00	0,00	0,00	0,00	0,00	0,00
1010151	Tassa smaltimento rifiuti solidi urbani	593.524,00	0,00	529.000,00	0,00	529.000,00	0,00
1010152	Tassa occupazione spazi e aree pubbliche	500,00	500,00	500,00	500,00	500,00	500,00
1010153	Imposta comunale sulla pubblicità e diritto sulle pubbliche affissioni	0,00	0,00	0,00	0,00	0,00	0,00
1010154	Imposta municipale secondaria	0,00	0,00	0,00	0,00	0,00	0,00
1010160	Tributo per l'esercizio delle funzioni di tutela, protezione e igiene dell'ambiente	0,00	0,00	0,00	0,00	0,00	0,00
1010161	Tributo comunale sui rifiuti e sui servizi	0,00	0,00	0,00	0,00	0,00	0,00
1010164	Diritti mattatoi	0,00	0,00	0,00	0,00	0,00	0,00
1010165	Diritti degli Enti provinciali turismo	0,00	0,00	0,00	0,00	0,00	0,00
1010168	Addizionale regionale sui canoni per le utenze di acque pubbliche	0,00	0,00	0,00	0,00	0,00	0,00
1010170	Proventi dei Casinò	0,00	0,00	0,00	0,00	0,00	0,00
1010176	Tributo per i servizi indivisibili (TASI)	1.000,00	1.000,00	2.000,00	2.000,00	2.000,00	2.000,00
1010195	Altre ritenute n.a.c.	0,00	0,00	0,00	0,00	0,00	0,00
1010196	Altre entrate su lotto, lotterie e altre attività di gioco n.a.c.	0,00	0,00	0,00	0,00	0,00	0,00
1010197	Altre accise n.a.c.	0,00	0,00	0,00	0,00	0,00	0,00
1010198	Altre imposte sostitutive n.a.c.	0,00	0,00	0,00	0,00	0,00	0,00
1010199	Altre imposte, tasse e proventi assimilati n.a.c.	0,00	0,00	0,00	0,00	0,00	0,00
1010100	**Totale Tipologia 101: Imposte tasse e proventi assimilati**	**2.170.524,00**	**17.000,00**	**2.107.500,00**	**18.000,00**	**2.093.000,00**	**18.000,00**
1010400	**Tipologia 104: Compartecipazioni di tributi**						
1010405	Compartecipazione IVA ai Comuni	0,00	0,00	0,00	0,00	0,00	0,00
1010406	Compartecipazione IRPEF ai Comuni	0,00	0,00	0,00	0,00	0,00	0,00
1010407	Compartecipazione IRPEF alle Province	0,00	0,00	0,00	0,00	0,00	0,00
1010408	Tributo provinciale deposito in discarica dei rifiuti solidi	0,00	0,00	0,00	0,00	0,00	0,00
1010498	Altre compartecipazioni alle province	0,00	0,00	0,00	0,00	0,00	0,00
1010499	Altre compartecipazioni a comuni	0,00	0,00	0,00	0,00	0,00	0,00
1010400	**Totale Tipologia 104: Compartecipazioni di tributi**	**0,00**	**0,00**	**0,00**	**0,00**	**0,00**	**0,00**
1030100	**Tipologia 301: Fondi perequativi da Amministrazioni Centrali**						
1030101	Fondi perequativi dallo Stato	659.059,00	0,00	659.059,00	0,00	659.059,00	0,00
1030100	**Totale Tipologia 301: Fondi perequativi da Amministrazioni Centrali**	**659.059,00**	**0,00**	**659.059,00**	**0,00**	**659.059,00**	**0,00**
1030200	**Tipologia 302: Fondi perequativi dalla Regione o Provincia autonoma**						
1030201	Fondi perequativi dalla Regione o Provincia autonoma	0,00	0,00	0,00	0,00	0,00	0,00
1030200	**Totale Tipologia 302: Fondi perequativi dalla Regione o Provincia autonoma**	**0,00**	**0,00**	**0,00**	**0,00**	**0,00**	**0,00**

ALLEGATO I - ALLEGATO AL PEG DEGLI ENTI LOCALIAllegato n.12/2 al D.Lgs 118/2011
ENTRATE PER TITOLI, TIPOLOGIE E CATEGORIE
PREVISIONI DI COMPETENZA (Anno 2024-2026) - Entrata

TITOLO TIPOLOGIA CATEGORIA	DENOMINAZIONE	Previsioni dell'anno 2024		Previsioni dell'anno 2025		Previsioni dell'anno 2026	
		Totale	*di cui entrate non ricorrenti*	Totale	*di cui entrate non ricorrenti*	Totale	*di cui entrate non ricorrenti*
1000000	***TOTALE TITOLO 1***	**2.829.583,00**	**17.000,00**	**2.766.559,00**	**18.000,00**	**2.752.059,00**	**18.000,00**

ALLEGATO I - ALLEGATO AL PEG DEGLI ENTI LOCALIAllegato n.12/2 al D.Lgs 118/2011
ENTRATE PER TITOLI, TIPOLOGIE E CATEGORIE
PREVISIONI DI COMPETENZA (Anno 2024-2026) - Entrata

TITOLO TIPOLOGIA CATEGORIA	DENOMINAZIONE	Previsioni dell'anno 2024		Previsioni dell'anno 2025		Previsioni dell'anno 2026	
		Totale	*di cui entrate non ricorrenti*	Totale	*di cui entrate non ricorrenti*	Totale	*di cui entrate non ricorrenti*
	TRASFERIMENTI CORRENTI						
2010100	**Tipologia 101: Trasferimenti correnti da Amministrazioni pubbliche**						
2010101	Trasferimenti correnti da Amministrazioni Centrali	132.121,00	66.871,00	127.321,00	62.121,00	124.071,00	62.121,00
2010102	Trasferimenti correnti da Amministrazioni Locali	56.800,00	5.500,00	56.800,00	5.500,00	56.300,00	5.500,00
2010103	Trasferimenti correnti da Enti di Previdenza	0,00	0,00	0,00	0,00	0,00	0,00
2010104	Trasferimenti correnti da organismi interni e/o unità locali della amministrazione	0,00	0,00	0,00	0,00	0,00	0,00
2010100	**Totale Tipologia 101: Trasferimenti correnti da Amministrazioni pubbliche**	**188.921,00**	**72.371,00**	**184.121,00**	**67.621,00**	**180.371,00**	**67.621,00**
2010200	**Tipologia 102: Trasferimenti correnti da Famiglie**						
2010201	Trasferimenti correnti da Famiglie	0,00	0,00	0,00	0,00	0,00	0,00
2010200	**Totale Tipologia 102: Trasferimenti correnti da Famiglie**	**0,00**	**0,00**	**0,00**	**0,00**	**0,00**	**0,00**
2010300	**Tipologia 103: Trasferimenti correnti da Imprese**						
2010301	Sponsorizzazioni da imprese	0,00	0,00	0,00	0,00	0,00	0,00
2010302	Altri trasferimenti correnti da imprese	0,00	0,00	0,00	0,00	0,00	0,00
2010300	**Totale Tipologia 103: Trasferimenti correnti da Imprese**	**0,00**	**0,00**	**0,00**	**0,00**	**0,00**	**0,00**
2010400	**Tipologia 104: Trasferimenti correnti da Istituzioni Sociali Private**						
2010401	Trasferimenti correnti da Istituzioni Sociali Private	0,00	0,00	0,00	0,00	0,00	0,00
2010400	**Totale Tipologia 104: Trasferimenti correnti da Istituzioni Sociali Private**	**0,00**	**0,00**	**0,00**	**0,00**	**0,00**	**0,00**
2010500	**Tipologia 105: Trasferimenti correnti dall'Unione Europea e dal Resto del Mondo**						
2010501	Trasferimenti correnti dall'Unione Europea	0,00	0,00	0,00	0,00	0,00	0,00
2010502	Trasferimenti correnti dal Resto del Mondo	0,00	0,00	0,00	0,00	0,00	0,00
2010500	**Totale Tipologia 105: Trasferimenti correnti dall'Unione Europea e dal Resto del Mondo**	**0,00**	**0,00**	**0,00**	**0,00**	**0,00**	**0,00**
2000000	***TOTALE TITOLO 2***	**188.921,00**	**72.371,00**	**184.121,00**	**67.621,00**	**180.371,00**	**67.621,00**

ALLEGATO I - ALLEGATO AL PEG DEGLI ENTI LOCALIAllegato n.12/2 al D.Lgs 118/2011
ENTRATE PER TITOLI, TIPOLOGIE E CATEGORIE
PREVISIONI DI COMPETENZA (Anno 2024-2026) - Entrata

TITOLO TIPOLOGIA CATEGORIA	DENOMINAZIONE	Previsioni dell'anno 2024		Previsioni dell'anno 2025		Previsioni dell'anno 2026	
		Totale	*di cui entrate non ricorrenti*	Totale	*di cui entrate non ricorrenti*	Totale	*di cui entrate non ricorrenti*
	ENTRATE EXTRATRIBUTARIE						
3010000	**Tipologia 100: Vendita di beni e servizi e proventi derivanti dalla gestione dei beni**						
3010100	Vendita di beni	0,00	0,00	0,00	0,00	0,00	0,00
3010200	Entrate dalla vendita e dall'erogazione di servizi	418.000,00	0,00	418.000,00	0,00	409.750,00	0,00
3010300	Proventi derivanti dalla gestione dei beni	100.650,00	0,00	100.650,00	0,00	99.150,00	0,00
3010000	**Totale Tipologia 100: Vendita di beni e servizi e proventi derivanti dalla gestione dei beni**	**518.650,00**	**0,00**	**518.650,00**	**0,00**	**508.900,00**	**0,00**
3020000	**Tipologia 200: Proventi derivanti dall'attività di controllo e repressione delle irregolarità e degli illeciti**						
3020100	Entrate da amministrazioni pubbliche derivanti dall'attività di controllo e repressione delle irregolarità e degli illeciti	650,00	0,00	650,00	0,00	550,00	0,00
3020200	Entrate da famiglie derivanti dall'attività di controllo e repressione delle irregolarità e degli illeciti	360.000,00	360.000,00	358.000,00	358.000,00	305.000,00	305.000,00
3020300	Entrate da Imprese derivanti dall'attività di controllo e repressione delle irregolarità e degli illeciti	0,00	0,00	0,00	0,00	0,00	0,00
3020400	Entrate da Istituzioni Sociali Private derivanti dall'attività di controllo e repressione delle irregolarità e degli illeciti	0,00	0,00	0,00	0,00	0,00	0,00
3020000	**Totale Tipologia 200: Proventi derivanti dall'attività di controllo e repressione delle irregolarità e degli illeciti**	**360.650,00**	**360.000,00**	**358.650,00**	**358.000,00**	**305.550,00**	**305.000,00**
3030000	**Tipologia 300: Interessi attivi**						
3030100	Interessi attivi da titoli o finanziamenti a breve termine	0,00	0,00	0,00	0,00	0,00	0,00
3030200	Interessi attivi da titoli obbligazionari a medio - lungo termine	0,00	0,00	0,00	0,00	0,00	0,00
3030300	Altri interessi attivi	20,00	0,00	20,00	0,00	15,00	0,00
3030000	**Totale Tipologia 300: Interessi attivi**	**20,00**	**0,00**	**20,00**	**0,00**	**15,00**	**0,00**
3040000	**Tipologia 400: Altre entrate da redditi da capitale**						
3040100	Rendimenti da fondi comuni di investimento	0,00	0,00	0,00	0,00	0,00	0,00
3040200	Entrate derivanti dalla distribuzione di dividendi	12,89	12,89	13,67	13,67	13,12	13,12
3040300	Entrate derivanti dalla distribuzione di utili e avanzi	0,00	0,00	0,00	0,00	0,00	0,00
3049900	Altre entrate da redditi da capitale n.a.c.	0,00	0,00	0,00	0,00	0,00	0,00
3040000	**Totale Tipologia 400: Altre entrate da redditi da capitale**	**12,89**	**12,89**	**13,67**	**13,67**	**13,12**	**13,12**
3050000	**Tipologia 500: Rimborsi e altre entrate correnti**						
3050100	Indennizzi di assicurazione	0,00	0,00	0,00	0,00	0,00	0,00
3050200	Rimborsi in entrata	165.939,36	4.500,00	154.698,00	4.500,00	154.698,00	4.500,00
3059900	Altre entrate correnti n.a.c.	95.530,00	42.500,00	79.030,00	24.500,00	79.000,00	24.500,00
3050000	**Totale Tipologia 500: Rimborsi e altre entrate correnti**	**261.469,36**	**47.000,00**	**233.728,00**	**29.000,00**	**233.698,00**	**29.000,00**
3000000	***TOTALE TITOLO 3***	**1.140.802,25**	**407.012,89**	**1.111.061,67**	**387.013,67**	**1.048.176,12**	**334.013,12**

ALLEGATO I - ALLEGATO AL PEG DEGLI ENTI LOCALIAllegato n.12/2 al D.Lgs 118/2011
ENTRATE PER TITOLI, TIPOLOGIE E CATEGORIE
PREVISIONI DI COMPETENZA (Anno 2024-2026) - Entrata

TITOLO TIPOLOGIA CATEGORIA	DENOMINAZIONE	Previsioni dell'anno 2024		Previsioni dell'anno 2025		Previsioni dell'anno 2026	
		Totale	*di cui entrate non ricorrenti*	Totale	*di cui entrate non ricorrenti*	Totale	*di cui entrate non ricorrenti*
	ENTRATE IN CONTO CAPITALE						
4010000	**Tipologia 100: Tributi in conto capitale**						
4010100	Imposte da sanatorie e condoni	0,00	0,00	0,00	0,00	0,00	0,00
4010200	Altre imposte in conto capitale	0,00	0,00	0,00	0,00	0,00	0,00
4010000	**Totale Tipologia 100: Tributi in conto capitale**	**0,00**	**0,00**	**0,00**	**0,00**	**0,00**	**0,00**
4020000	**Tipologia 200: Contributi agli investimenti**						
4020100	Contributi agli investimenti da amministrazioni pubbliche	700.000,00	700.000,00	4.648.000,00	4.648.000,00	826.000,00	826.000,00
4020200	Contributi agli investimenti da Famiglie	0,00	0,00	0,00	0,00	0,00	0,00
4020300	Contributi agli investimenti da Imprese	0,00	0,00	320.000,00	0,00	0,00	0,00
4020400	Contributi agli investimenti da Istituzioni Sociali Private	0,00	0,00	0,00	0,00	0,00	0,00
4020500	Contributi agli investimenti dall'Unione Europea e dal Resto del Mondo	0,00	0,00	0,00	0,00	0,00	0,00
4020600	Contributi agli investimenti direttamente destinati al rimborso di prestiti da amministrazioni pubbliche	0,00	0,00	0,00	0,00	0,00	0,00
4020000	**Totale Tipologia 200: Contributi agli investimenti**	**700.000,00**	**700.000,00**	**4.968.000,00**	**4.648.000,00**	**826.000,00**	**826.000,00**
4030000	**Tipologia 300: Altri trasferimenti in conto capitale**						
4030100	Trasferimenti in conto capitale per assunzione di debiti dell'amministrazione da parte di amministrazioni pubbliche	0,00	0,00	0,00	0,00	0,00	0,00
4030200	Trasferimenti in conto capitale per assunzione di debiti dell'amministrazione da parte di Imprese	0,00	0,00	0,00	0,00	0,00	0,00
4030300	Trasferimenti in conto capitale per assunzione di debiti dell'amministrazione da parte dell'Unione Europea e del Resto del Mondo	0,00	0,00	0,00	0,00	0,00	0,00
4030400	Trasferimenti in conto capitale da parte di amministrazioni pubbliche per cancellazione di debiti dell'amministrazione	0,00	0,00	0,00	0,00	0,00	0,00
4030500	Trasferimenti in conto capitale da parte di Imprese per cancellazione di debiti dell'amministrazione	0,00	0,00	0,00	0,00	0,00	0,00
4030600	Trasferimenti in conto capitale da parte dell'Unione Europea e Resto del Mondo per cancellazione di debiti dell'amministrazione	0,00	0,00	0,00	0,00	0,00	0,00
4030700	Trasferimenti in conto capitale per ripiano disavanzi pregressi da amministrazioni pubbliche	0,00	0,00	0,00	0,00	0,00	0,00
4030800	Trasferimenti in conto capitale per ripiano disavanzi pregressi da Imprese	0,00	0,00	0,00	0,00	0,00	0,00
4030900	Trasferimenti in conto capitale per ripiano disavanzi pregressi dall'Unione Europea e dal Resto del Mondo	0,00	0,00	0,00	0,00	0,00	0,00
4031000	Altri trasferimenti in conto capitale da amministrazioni pubbliche	1.520.000,00	665.000,00	0,00	0,00	0,00	0,00
4031100	Altri trasferimenti in conto capitale da Famiglie	0,00	0,00	0,00	0,00	0,00	0,00
4031200	Altri trasferimenti in conto capitale da Imprese	0,00	0,00	0,00	0,00	0,00	0,00
4031300	Altri trasferimenti in conto capitale da Istituzioni Sociali Private	0,00	0,00	0,00	0,00	0,00	0,00
4031400	Altri trasferimenti in conto capitale dall'Unione Europea e dal Resto del Mondo	0,00	0,00	0,00	0,00	0,00	0,00
4030000	**Totale Tipologia 300: Altri trasferimenti in conto capitale**	**1.520.000,00**	**665.000,00**	**0,00**	**0,00**	**0,00**	**0,00**
4040000	**Tipologia 400: Entrate da alienazione di beni materiali e immateriali**						
4040100	Alienazione di beni materiali	30.000,00	0,00	30.000,00	0,00	30.000,00	0,00
4040200	Cessione di Terreni e di beni materiali non prodotti	0,00	0,00	0,00	0,00	0,00	0,00
4040300	Alienazione di beni immateriali	0,00	0,00	0,00	0,00	0,00	0,00
4040000	**Totale Tipologia 400: Entrate da alienazione di beni materiali e immateriali**	**30.000,00**	**0,00**	**30.000,00**	**0,00**	**30.000,00**	**0,00**
4050000	**Tipologia 500: Altre entrate in conto capitale**						
4050100	Permessi di costruire	711.500,00	711.500,00	86.500,00	86.500,00	86.500,00	86.500,00
4050200	Entrate derivanti da conferimento immobili a fondi immobiliari	0,00	0,00	0,00	0,00	0,00	0,00

ALLEGATO I - ALLEGATO AL PEG DEGLI ENTI LOCALIAllegato n.12/2 al D.Lgs 118/2011
ENTRATE PER TITOLI, TIPOLOGIE E CATEGORIE
PREVISIONI DI COMPETENZA (Anno 2024-2026) - Entrata

TITOLO TIPOLOGIA CATEGORIA	DENOMINAZIONE	Previsioni dell'anno 2024		Previsioni dell'anno 2025		Previsioni dell'anno 2026	
		Totale	*di cui entrate non ricorrenti*	Totale	*di cui entrate non ricorrenti*	Totale	*di cui entrate non ricorrenti*
4050300	Entrate in conto capitale dovute a rimborsi, recuperi e restituzioni di somme non dovute o incassate in eccesso	0,00	0,00	0,00	0,00	0,00	0,00
4050400	Altre entrate in conto capitale n.a.c.	0,00	0,00	0,00	0,00	0,00	0,00
4050000	**Totale Tipologia 500: Altre entrate in conto capitale**	**711.500,00**	**711.500,00**	**86.500,00**	**86.500,00**	**86.500,00**	**86.500,00**
4000000	***TOTALE TITOLO 4***	**2.961.500,00**	**2.076.500,00**	**5.084.500,00**	**4.734.500,00**	**942.500,00**	**912.500,00**

ALLEGATO I - ALLEGATO AL PEG DEGLI ENTI LOCALIAllegato n.12/2 al D.Lgs 118/2011
ENTRATE PER TITOLI, TIPOLOGIE E CATEGORIE
PREVISIONI DI COMPETENZA (Anno 2024-2026) - Entrata

TITOLO TIPOLOGIA CATEGORIA	DENOMINAZIONE	Previsioni dell'anno 2024		Previsioni dell'anno 2025		Previsioni dell'anno 2026	
		Totale	*di cui entrate non ricorrenti*	Totale	*di cui entrate non ricorrenti*	Totale	*di cui entrate non ricorrenti*
	ENTRATE DA RIDUZIONE DI ATTIVITÀ FINANZIARIE						
5010000	**Tipologia 100: Alienazione di attività finanziarie**						
5010100	Alienazione di partecipazioni	0,00	0,00	0,00	0,00	0,00	0,00
5010200	Alienazione di quote di fondi comuni di investimento	0,00	0,00	0,00	0,00	0,00	0,00
5010300	Alienazione di titoli obbligazionari a breve termine	0,00	0,00	0,00	0,00	0,00	0,00
5010400	Alienazione di titoli obbligazionari a medio-lungo termine	0,00	0,00	0,00	0,00	0,00	0,00
5010000	**Totale Tipologia 100: Alienazione di attività finanziarie**	**0,00**	**0,00**	**0,00**	**0,00**	**0,00**	**0,00**
5020000	**Tipologia 200: Riscossione di crediti di breve termine**						
5020100	Riscossione crediti di breve termine a tasso agevolato da Amministrazioni Pubbliche	0,00	0,00	0,00	0,00	0,00	0,00
5020200	Riscossione crediti di breve termine a tasso agevolato da Famiglie	0,00	0,00	0,00	0,00	0,00	0,00
5020300	Riscossione crediti di breve termine a tasso agevolato da Imprese	0,00	0,00	0,00	0,00	0,00	0,00
5020400	Riscossione crediti di breve termine a tasso agevolato da Istituzioni Sociali Private	0,00	0,00	0,00	0,00	0,00	0,00
5020500	Riscossione crediti di breve termine a tasso agevolato dall'Unione Europea e dal Resto del Mondo	0,00	0,00	0,00	0,00	0,00	0,00
5020600	Riscossione crediti di breve termine a tasso non agevolato da Amministrazione Pubbliche	0,00	0,00	0,00	0,00	0,00	0,00
5020700	Riscossione crediti di breve termine a tasso non agevolato da Famiglie	0,00	0,00	0,00	0,00	0,00	0,00
5020800	Riscossione crediti di breve termine a tasso non agevolato da Imprese	0,00	0,00	0,00	0,00	0,00	0,00
5020900	Riscossione crediti di breve termine a tasso non agevolato da Istituzioni Sociali Private	0,00	0,00	0,00	0,00	0,00	0,00
5021000	Riscossione crediti di breve termine a tasso non agevolato dall'Unione Europea e dal Resto del Mondo	0,00	0,00	0,00	0,00	0,00	0,00
5020000	**Totale Tipologia 200: Riscossione di crediti di breve termine**	**0,00**	**0,00**	**0,00**	**0,00**	**0,00**	**0,00**
5030000	**Tipologia 300: Riscossione crediti di medio-lungo termine**						
5030100	Riscossione crediti di medio-lungo termine a tasso agevolato da Amministrazioni Pubbliche	0,00	0,00	0,00	0,00	0,00	0,00
5030200	Riscossione crediti di medio-lungo termine a tasso agevolato da Famiglie	0,00	0,00	0,00	0,00	0,00	0,00
5030300	Riscossione crediti di medio-lungo termine a tasso agevolato da Imprese	0,00	0,00	0,00	0,00	0,00	0,00
5030400	Riscossione crediti di medio-lungo termine a tasso agevolato da Istituzioni Sociali Private	0,00	0,00	0,00	0,00	0,00	0,00
5030500	Riscossione crediti di medio-lungo termine a tasso agevolato dall'Unione Europea e dal Resto del Mondo	0,00	0,00	0,00	0,00	0,00	0,00
5030600	Riscossione crediti di medio-lungo termine a tasso non agevolato da Amministrazione Pubbliche	0,00	0,00	0,00	0,00	0,00	0,00
5030700	Riscossione crediti di medio-lungo termine a tasso non agevolato da Famiglie	0,00	0,00	0,00	0,00	0,00	0,00
5030800	Riscossione crediti di medio-lungo termine a tasso non agevolato da Imprese	0,00	0,00	0,00	0,00	0,00	0,00
5030900	Riscossione crediti di medio-lungo termine a tasso non agevolato da Istituzioni Sociali Private	0,00	0,00	0,00	0,00	0,00	0,00
5031000	Riscossione crediti di medio-lungo termine a tasso non agevolato dall'Unione Europea e dal Resto del Mondo	0,00	0,00	0,00	0,00	0,00	0,00
5031100	Riscossione crediti sorti a seguito di escussione di garanzie in favore di Amministrazioni Pubbliche	0,00	0,00	0,00	0,00	0,00	0,00
5031200	Riscossione crediti sorti a seguito di escussione di garanzie in favore di Famiglie	0,00	0,00	0,00	0,00	0,00	0,00
5031300	Riscossione crediti sorti a seguito di escussione di garanzie in favore di Imprese	0,00	0,00	0,00	0,00	0,00	0,00
5031400	Riscossione crediti sorti a seguito di escussione di garanzie in favore di Istituzioni Sociali Private	0,00	0,00	0,00	0,00	0,00	0,00

ALLEGATO I - ALLEGATO AL PEG DEGLI ENTI LOCALIAllegato n.12/2 al D.Lgs 118/2011
ENTRATE PER TITOLI, TIPOLOGIE E CATEGORIE
PREVISIONI DI COMPETENZA (Anno 2024-2026) - Entrata

TITOLO TIPOLOGIA CATEGORIA	DENOMINAZIONE	Previsioni dell'anno 2024		Previsioni dell'anno 2025		Previsioni dell'anno 2026	
		Totale	*di cui entrate non ricorrenti*	Totale	*di cui entrate non ricorrenti*	Totale	*di cui entrate non ricorrenti*
5031500	Riscossione crediti sorti a seguito di escussione di garanzie in favore dell'Unione Europea e del Resto del Mondo	0,00	0,00	0,00	0,00	0,00	0,00
5030000	**Totale Tipologia 300: Riscossione crediti di medio-lungo termine**	**0,00**	**0,00**	**0,00**	**0,00**	**0,00**	**0,00**
5040000	**Tipologia 400: Altre entrate per riduzione di attività finanziarie**						
5040100	Riduzione di altre attività finanziarie verso Amministrazioni Pubbliche	0,00	0,00	0,00	0,00	0,00	0,00
5040200	Riduzione di altre attività finanziarie verso Famiglie	0,00	0,00	0,00	0,00	0,00	0,00
5040300	Riduzione di altre attività finanziarie verso Imprese	0,00	0,00	0,00	0,00	0,00	0,00
5040400	Riduzione di altre attività finanziarie verso Istituzioni Sociali Private	0,00	0,00	0,00	0,00	0,00	0,00
5040500	Riduzione di altre attività finanziarie verso Unione Europea e Resto del Mondo	0,00	0,00	0,00	0,00	0,00	0,00
5040600	Prelievi dai conti di tesoreria statale diversi dalla Tesoreria Unica	0,00	0,00	0,00	0,00	0,00	0,00
5040700	Prelievi da depositi bancari	0,00	0,00	0,00	0,00	0,00	0,00
5040800	Entrate da derivati di ammortamento	0,00	0,00	0,00	0,00	0,00	0,00
5040000	**Totale Tipologia 400: Altre entrate per riduzione di attività finanziarie**	**0,00**	**0,00**	**0,00**	**0,00**	**0,00**	**0,00**
5000000	***TOTALE TITOLO 5***	**0,00**	**0,00**	**0,00**	**0,00**	**0,00**	**0,00**

ALLEGATO I - ALLEGATO AL PEG DEGLI ENTI LOCALIAllegato n.12/2 al D.Lgs 118/2011
ENTRATE PER TITOLI, TIPOLOGIE E CATEGORIE
PREVISIONI DI COMPETENZA (Anno 2024-2026) - Entrata

TITOLO TIPOLOGIA CATEGORIA	DENOMINAZIONE	Previsioni dell'anno 2024		Previsioni dell'anno 2025		Previsioni dell'anno 2026	
		Totale	*di cui entrate non ricorrenti*	Totale	*di cui entrate non ricorrenti*	Totale	*di cui entrate non ricorrenti*
	ACCENSIONE PRESTITI						
6010000	**Tipologia 100: Emissione di titoli obbligazionari**						
6010100	Emissioni titoli obbligazionari a breve termine	0,00	0,00	0,00	0,00	0,00	0,00
6010200	Emissioni titoli obbligazionari a medio-lungo termine	0,00	0,00	0,00	0,00	0,00	0,00
6010000	**Totale Tipologia 100: Emissione di titoli obbligazionari**	**0,00**	**0,00**	**0,00**	**0,00**	**0,00**	**0,00**
6020000	**Tipologia 200: Accensione Prestiti a breve termine**						
6020100	Finanziamenti a breve termine	0,00	0,00	0,00	0,00	0,00	0,00
6020200	Anticipazioni	0,00	0,00	0,00	0,00	0,00	0,00
6020000	**Totale Tipologia 200: Accensione Prestiti a breve termine**	**0,00**	**0,00**	**0,00**	**0,00**	**0,00**	**0,00**
6030000	**Tipologia 300: Accensione Mutui e altri finanziamenti a medio lungo termine**						
6030100	Finanziamenti a medio lungo termine	0,00	0,00	450.000,00	450.000,00	0,00	0,00
6030200	Accensione prestiti da attualizzazione Contributi Pluriennali	0,00	0,00	0,00	0,00	0,00	0,00
6030300	Accensione prestiti a seguito di escussione di garanzie	0,00	0,00	0,00	0,00	0,00	0,00
6030000	**Totale Tipologia 300: Accensione Mutui e altri finanziamenti a medio lungo termine**	**0,00**	**0,00**	**450.000,00**	**450.000,00**	**0,00**	**0,00**
6040000	**Tipologia 400: Altre forme di indebitamento**						
6040200	Accensione Prestiti - Leasing finanziario	0,00	0,00	0,00	0,00	0,00	0,00
6040300	Accensione Prestiti - Operazioni di cartolarizzazione	0,00	0,00	0,00	0,00	0,00	0,00
6040400	Accensione Prestiti - Derivati	0,00	0,00	0,00	0,00	0,00	0,00
6040000	**Totale Tipologia 400: Altre forme di indebitamento**	**0,00**	**0,00**	**0,00**	**0,00**	**0,00**	**0,00**
6000000	***TOTALE TITOLO 6***	**0,00**	**0,00**	**450.000,00**	**450.000,00**	**0,00**	**0,00**

ALLEGATO I - ALLEGATO AL PEG DEGLI ENTI LOCALIAllegato n.12/2 al D.Lgs 118/2011
ENTRATE PER TITOLI, TIPOLOGIE E CATEGORIE
PREVISIONI DI COMPETENZA (Anno 2024-2026) - Entrata

TITOLO TIPOLOGIA CATEGORIA	DENOMINAZIONE	Previsioni dell'anno 2024		Previsioni dell'anno 2025		Previsioni dell'anno 2026	
		Totale	*di cui entrate non ricorrenti*	Totale	*di cui entrate non ricorrenti*	Totale	*di cui entrate non ricorrenti*
	ANTICIPAZIONI DA ISTITUTO TESORIERE/CASSIERE						
7010000	**Tipologia 100: Anticipazioni da istituto tesoriere/cassiere**						
7010100	Anticipazioni da istituto tesoriere/cassiere	0,00	0,00	0,00	0,00	0,00	0,00
7010000	**Totale Tipologia 100: Anticipazioni da istituto tesoriere/cassiere**	**0,00**	**0,00**	**0,00**	**0,00**	**0,00**	**0,00**
7000000	***TOTALE TITOLO 7***	**0,00**	**0,00**	**0,00**	**0,00**	**0,00**	**0,00**

ALLEGATO I - ALLEGATO AL PEG DEGLI ENTI LOCALIAllegato n.12/2 al D.Lgs 118/2011
ENTRATE PER TITOLI, TIPOLOGIE E CATEGORIE
PREVISIONI DI COMPETENZA (Anno 2024-2026) - Entrata

TITOLO TIPOLOGIA CATEGORIA	DENOMINAZIONE	Previsioni dell'anno 2024		Previsioni dell'anno 2025		Previsioni dell'anno 2026	
		Totale	*di cui entrate non ricorrenti*	Totale	*di cui entrate non ricorrenti*	Totale	*di cui entrate non ricorrenti*
	ENTRATE PER CONTO TERZI E PARTITE DI GIRO						
9010000	**Tipologia 100: Entrate per partite di giro**						
9010100	Altre ritenute	450.000,00	0,00	450.000,00	0,00	450.000,00	0,00
9010200	Ritenute su redditi da lavoro dipendente	440.000,00	0,00	440.000,00	0,00	440.000,00	0,00
9010300	Ritenute su redditi da lavoro autonomo	0,00	0,00	0,00	0,00	0,00	0,00
9010400	Finanziamento della gestione sanitaria dalla gestione ordinaria della Regione	0,00	0,00	0,00	0,00	0,00	0,00
9019900	Altre entrate per partite di giro	206.500,00	5.000,00	206.500,00	5.000,00	206.500,00	5.000,00
9010000	**Totale Tipologia 100: Entrate per partite di giro**	**1.096.500,00**	**5.000,00**	**1.096.500,00**	**5.000,00**	**1.096.500,00**	**5.000,00**
9020000	**Tipologia 200: Entrate per conto terzi**						
9020100	Rimborsi per acquisto di beni e servizi per conto terzi	0,00	0,00	0,00	0,00	0,00	0,00
9020200	Trasferimenti da Amministrazioni pubbliche per operazioni conto terzi	0,00	0,00	0,00	0,00	0,00	0,00
9020300	Trasferimenti da altri settori per operazioni conto terzi	0,00	0,00	0,00	0,00	0,00	0,00
9020400	Depositi di/presso terzi	80.000,00	0,00	80.000,00	0,00	80.000,00	0,00
9020500	Riscossione imposte e tributi per conto terzi	0,00	0,00	0,00	0,00	0,00	0,00
9029900	Altre entrate per conto terzi	187.000,00	0,00	187.000,00	0,00	187.000,00	0,00
9020000	**Totale Tipologia 200: Entrate per conto terzi**	**267.000,00**	**0,00**	**267.000,00**	**0,00**	**267.000,00**	**0,00**
9000000	***TOTALE TITOLO 9***	**1.363.500,00**	**5.000,00**	**1.363.500,00**	**5.000,00**	**1.363.500,00**	**5.000,00**
	TOTALE TITOLI	**8.484.306,25**	**2.577.883,89**	**10.959.741,67**	**5.662.134,67**	**6.286.606,12**	**1.337.134,12**

ALLEGATO I - SPESE PER MISSIONI, PROGRAMMI E MACROAGGREGATI
SPESE CORRENTI - PREVISIONI DI COMPETENZA (Anno 2024)

Allegato n.12/3 al D.Lgs 118/2011

	MISSIONI E PROGRAMMI \ MACROAGGREGATI	Reddidi da lavoro dipendente	Imposte e tasse a carico dell'ente	Acquisto di beni e servizi	Trasferimenti correnti	Interessi passivi	Altre spese per redditi da capitale	Rimborsi e poste correttive delle entrate	Altre spese correnti	Totale
		101	102	103	104	107	108	109	110	100
01	***MISSIONE 1 - Servizi istituzionali, generali e di gestione***									
01	Organi istituzionali	0,00	9.100,00	113.200,00	0,00	0,00	0,00	0,00	0,00	122.300,00
02	Segreteria generale	268.860,67	18.581,00	212.750,00	74.100,00	0,00	0,00	0,00	30.500,00	604.791,67
03	Gestione economica, finanziaria, programmazione, provveditorato	0,00	0,00	10.000,00	0,00	0,00	0,00	0,00	25.000,00	35.000,00
04	Gestione delle entrate tributarie e servizi fiscali	142.969,00	8.768,00	5.500,00	0,00	0,00	0,00	13.500,00	1.000,00	171.737,00
05	Gestione dei beni demaniali e patrimoniali	0,00	36.000,00	51.200,00	0,00	0,00	0,00	0,00	500,00	87.700,00
06	Ufficio tecnico	214.001,00	14.819,00	20.500,00	500,00	0,00	0,00	0,00	5.000,00	254.820,00
07	Elezioni e consultazioni popolari - Anagrafe e stato civile	62.733,00	4.159,00	4.750,00	0,00	0,00	0,00	0,00	18.000,00	89.642,00
08	Statistica e sistemi informativi	0,00	0,00	0,00	0,00	0,00	0,00	0,00	0,00	0,00
09	Assistenza tecnico-amministrativa agli enti locali	0,00	0,00	0,00	0,00	0,00	0,00	0,00	0,00	0,00
10	Risorse umane	0,00	0,00	2.500,00	40.000,00	0,00	0,00	0,00	0,00	42.500,00
11	Altri servizi generali	0,00	0,00	0,00	0,00	0,00	0,00	0,00	0,00	0,00
12	Politica regionale unitaria per i servizi istituzionali, generali e di gestione (solo per Regioni)	0,00	0,00	0,00	0,00	0,00	0,00	0,00	0,00	0,00
	TOTALE MISSIONE 1 - Servizi istituzionali, generali e di gestione	**688.563,67**	**91.427,00**	**420.400,00**	**114.600,00**	**0,00**	**0,00**	**13.500,00**	**80.000,00**	**1.408.490,67**
02	***MISSIONE 2 - Giustizia***									
01	Uffici giudiziari	0,00	0,00	0,00	0,00	0,00	0,00	0,00	0,00	0,00
02	Casa circondariale e altri servizi	0,00	0,00	0,00	0,00	0,00	0,00	0,00	0,00	0,00
	TOTALE MISSIONE 2 - Giustizia	**0,00**	**0,00**	**0,00**	**0,00**	**0,00**	**0,00**	**0,00**	**0,00**	**0,00**
03	***MISSIONE 3 - Ordine pubblico e sicurezza***									
01	Polizia locale e amministrativa	188.154,00	12.422,00	33.500,00	17.500,00	0,00	0,00	1.000,00	27.700,00	280.276,00
02	Sistema integrato di sicurezza urbana	0,00	0,00	0,00	0,00	0,00	0,00	0,00	0,00	0,00
	TOTALE MISSIONE 3 - Ordine pubblico e sicurezza	**188.154,00**	**12.422,00**	**33.500,00**	**17.500,00**	**0,00**	**0,00**	**1.000,00**	**27.700,00**	**280.276,00**

ALLEGATO I - SPESE PER MISSIONI, PROGRAMMI E MACROAGGREGATI
SPESE CORRENTI - PREVISIONI DI COMPETENZA (Anno 2024)

Allegato n.12/3 al D.Lgs 118/2011

	MISSIONI E PROGRAMMI \ MACROAGGREGATI	Reddidi da lavoro dipendente	Imposte e tasse a carico dell'ente	Acquisto di beni e servizi	Trasferimenti correnti	Interessi passivi	Altre spese per redditi da capitale	Rimborsi e poste correttive delle entrate	Altre spese correnti	Totale
		101	102	103	104	107	108	109	110	100
04	***MISSIONE 4 - Istruzione e diritto allo studio***									
01	Istruzione prescolastica	0,00	0,00	25.500,00	3.000,00	0,00	0,00	0,00	0,00	28.500,00
02	Altri ordini di istruzione non universitaria	0,00	0,00	114.950,00	15.700,00	0,00	0,00	0,00	0,00	130.650,00
04	Istruzione universitaria	0,00	0,00	0,00	0,00	0,00	0,00	0,00	0,00	0,00
05	Istruzione tecnica superiore	0,00	0,00	0,00	0,00	0,00	0,00	0,00	0,00	0,00
06	Servizi ausiliari all'istruzione	0,00	800,00	454.280,00	3.500,00	0,00	0,00	0,00	1.500,00	460.080,00
07	Diritto allo studio	0,00	0,00	0,00	0,00	0,00	0,00	0,00	1.750,00	1.750,00
	TOTALE MISSIONE 4 - Istruzione e diritto allo studio	**0,00**	**800,00**	**594.730,00**	**22.200,00**	**0,00**	**0,00**	**0,00**	**3.250,00**	**620.980,00**
05	***MISSIONE 5 - Tutela e valorizzazione dei beni e delle attività culturali***									
01	Valorizzazione dei beni di interesse storico	0,00	0,00	0,00	0,00	0,00	0,00	0,00	0,00	0,00
02	Attività culturali e interventi diversi nel settore culturale	0,00	0,00	9.750,00	3.250,00	0,00	0,00	0,00	5.000,00	18.000,00
	TOTALE MISSIONE 5 - Tutela e valorizzazione dei beni e delle attività culturali	**0,00**	**0,00**	**9.750,00**	**3.250,00**	**0,00**	**0,00**	**0,00**	**5.000,00**	**18.000,00**
06	***MISSIONE 6 - Politiche giovanili, sport e tempo libero***									
01	Sport e tempo libero	0,00	0,00	39.000,00	0,00	0,00	0,00	0,00	0,00	39.000,00
02	Giovani	0,00	0,00	0,00	0,00	0,00	0,00	0,00	0,00	0,00
	TOTALE MISSIONE 6 - Politiche giovanili, sport e tempo libero	**0,00**	**0,00**	**39.000,00**	**0,00**	**0,00**	**0,00**	**0,00**	**0,00**	**39.000,00**
07	***MISSIONE 7 - Turismo***									
01	Sviluppo e la valorizzazione del turismo	0,00	0,00	0,00	0,00	0,00	0,00	0,00	0,00	0,00
	TOTALE MISSIONE 7 - Turismo	**0,00**	**0,00**	**0,00**	**0,00**	**0,00**	**0,00**	**0,00**	**0,00**	**0,00**
08	***MISSIONE 8 - Assetto del territorio ed edilizia abitativa***									
01	Urbanistica e assetto del territorio	0,00	0,00	1.000,00	0,00	0,00	0,00	0,00	0,00	1.000,00

ALLEGATO I - SPESE PER MISSIONI, PROGRAMMI E MACROAGGREGATI
SPESE CORRENTI - PREVISIONI DI COMPETENZA (Anno 2024)

Allegato n.12/3 al D.Lgs 118/2011

	MISSIONI E PROGRAMMI \ MACROAGGREGATI	Reddidi da lavoro dipendente	Imposte e tasse a carico dell'ente	Acquisto di beni e servizi	Trasferimenti correnti	Interessi passivi	Altre spese per redditi da capitale	Rimborsi e poste correttive delle entrate	Altre spese correnti	Totale
		101	102	103	104	107	108	109	110	100
02	Edilizia residenziale pubblica e locale e piani di edilizia economico-popolare	0,00	0,00	0,00	0,00	0,00	0,00	0,00	0,00	0,00
	TOTALE MISSIONE 8 - Assetto del territorio ed edilizia abitativa	**0,00**	**0,00**	**1.000,00**	**0,00**	**0,00**	**0,00**	**0,00**	**0,00**	**1.000,00**
09	***MISSIONE 9 - Sviluppo sostenibile e tutela del territorio e dell'ambiente***									
01	Difesa del suolo	0,00	0,00	0,00	0,00	0,00	0,00	0,00	0,00	0,00
02	Tutela, valorizzazione e recupero ambientale	0,00	0,00	33.500,00	0,00	0,00	0,00	0,00	22.000,00	55.500,00
03	Rifiuti	0,00	0,00	663.963,36	0,00	0,00	0,00	0,00	7.300,00	671.263,36
04	Servizio idrico integrato	0,00	0,00	0,00	0,00	0,00	0,00	0,00	0,00	0,00
05	Aree protette, parchi naturali, protezione naturalistica e forestazione	0,00	0,00	0,00	0,00	0,00	0,00	0,00	0,00	0,00
06	Tutela e valorizzazione delle risorse idriche	0,00	0,00	0,00	4.000,00	0,00	0,00	0,00	0,00	4.000,00
07	Sviluppo sostenibile territorio montano piccoli Comuni	0,00	0,00	0,00	9.000,00	0,00	0,00	0,00	0,00	9.000,00
08	Qualità dell'aria e riduzione dell'inquinamento	0,00	0,00	0,00	0,00	0,00	0,00	0,00	0,00	0,00
	TOTALE MISSIONE 9 - Sviluppo sostenibile e tutela del territorio e dell'ambiente	**0,00**	**0,00**	**697.463,36**	**13.000,00**	**0,00**	**0,00**	**0,00**	**29.300,00**	**739.763,36**
10	***MISSIONE 10 - Trasporti e diritto alla mobilità***									
01	Trasporto ferroviario	0,00	0,00	0,00	0,00	0,00	0,00	0,00	0,00	0,00
02	Trasporto pubblico locale	0,00	0,00	0,00	0,00	0,00	0,00	0,00	0,00	0,00
03	Trasporto per vie d'acqua	0,00	0,00	0,00	0,00	0,00	0,00	0,00	0,00	0,00
04	Altre modalità di trasporto	0,00	0,00	0,00	0,00	0,00	0,00	0,00	0,00	0,00
05	Viabilità e infrastrutture stradali	0,00	0,00	224.500,00	0,00	0,00	0,00	0,00	0,00	224.500,00
	TOTALE MISSIONE 10 - Trasporti e diritto alla mobilità	**0,00**	**0,00**	**224.500,00**	**0,00**	**0,00**	**0,00**	**0,00**	**0,00**	**224.500,00**
11	***MISSIONE 11 - Soccorso civile***									
01	Sistema di protezione civile	0,00	0,00	11.500,00	0,00	0,00	0,00	0,00	1.500,00	13.000,00

ALLEGATO I - SPESE PER MISSIONI, PROGRAMMI E MACROAGGREGATI
SPESE CORRENTI - PREVISIONI DI COMPETENZA (Anno 2024)

Allegato n.12/3 al D.Lgs 118/2011

	MISSIONI E PROGRAMMI \ MACROAGGREGATI	Reddidi da lavoro dipendente	Imposte e tasse a carico dell'ente	Acquisto di beni e servizi	Trasferimenti correnti	Interessi passivi	Altre spese per redditi da capitale	Rimborsi e poste correttive delle entrate	Altre spese correnti	Totale
		101	102	103	104	107	108	109	110	100
02	Interventi a seguito di calamità naturali	0,00	0,00	0,00	0,00	0,00	0,00	0,00	0,00	0,00
	TOTALE MISSIONE 11 - Soccorso civile	**0,00**	**0,00**	**11.500,00**	**0,00**	**0,00**	**0,00**	**0,00**	**1.500,00**	**13.000,00**
12	***MISSIONE 12 - Diritti sociali, politiche sociali e famiglia***									
01	Interventi per l'infanzia e i minori e per asili nido	0,00	0,00	54.000,00	0,00	0,00	0,00	0,00	0,00	54.000,00
02	Interventi per la disabilità	0,00	0,00	0,00	108.000,00	0,00	0,00	0,00	0,00	108.000,00
03	Interventi per gli anziani	0,00	0,00	500,00	0,00	0,00	0,00	0,00	0,00	500,00
04	Interventi per i soggetti a rischio di esclusione sociale	0,00	0,00	0,00	229.250,00	0,00	0,00	0,00	0,00	229.250,00
05	Interventi per le famiglie	0,00	0,00	0,00	0,00	0,00	0,00	0,00	0,00	0,00
06	Interventi per il diritto alla casa	0,00	0,00	0,00	0,00	0,00	0,00	0,00	0,00	0,00
07	Programmazione e governo della rete dei servizi sociosanitari e sociali	0,00	0,00	0,00	1.000,00	0,00	0,00	0,00	0,00	1.000,00
08	Cooperazione e associazionismo	0,00	0,00	0,00	0,00	0,00	0,00	0,00	0,00	0,00
09	Servizio necroscopico e cimiteriale	0,00	0,00	29.150,00	0,00	0,00	0,00	0,00	0,00	29.150,00
	TOTALE MISSIONE 12 - Diritti sociali, politiche sociali e famiglia	**0,00**	**0,00**	**83.650,00**	**338.250,00**	**0,00**	**0,00**	**0,00**	**0,00**	**421.900,00**
13	***MISSIONE 13 - Tutela della salute***									
01	Servizio sanitario regionale - finanziamento ordinario corrente per la garanzia dei LEA	0,00	0,00	0,00	0,00	0,00	0,00	0,00	0,00	0,00
02	Servizio sanitario regionale - finanziamento aggiuntivo corrente per livelli di assistenza superiori ai LEA	0,00	0,00	0,00	0,00	0,00	0,00	0,00	0,00	0,00
03	Servizio sanitario regionale - finanziamento aggiuntivo corrente per la copertura dello squilibrio di bilancio corrente	0,00	0,00	0,00	0,00	0,00	0,00	0,00	0,00	0,00
04	Servizio sanitario regionale - ripiano di disavanzi sanitari relativi ad esercizi pregressi	0,00	0,00	0,00	0,00	0,00	0,00	0,00	0,00	0,00
05	Servizio sanitario regionale - Investimenti sanitari	0,00	0,00	0,00	0,00	0,00	0,00	0,00	0,00	0,00
06	Servizio sanitario regionale - restituzione maggiori gettiti SSN	0,00	0,00	0,00	0,00	0,00	0,00	0,00	0,00	0,00

ALLEGATO I - SPESE PER MISSIONI, PROGRAMMI E MACROAGGREGATI
SPESE CORRENTI - PREVISIONI DI COMPETENZA (Anno 2024)

Allegato n.12/3 al D.Lgs 118/2011

	MISSIONI E PROGRAMMI \ MACROAGGREGATI	Reddidi da lavoro dipendente	Imposte e tasse a carico dell'ente	Acquisto di beni e servizi	Trasferimenti correnti	Interessi passivi	Altre spese per redditi da capitale	Rimborsi e poste correttive delle entrate	Altre spese correnti	Totale
		101	102	103	104	107	108	109	110	100
07	Ulteriori spese in materia sanitaria	0,00	0,00	0,00	0,00	0,00	0,00	0,00	0,00	0,00
	TOTALE MISSIONE 13 - Tutela della salute	**0,00**	**0,00**	**0,00**	**0,00**	**0,00**	**0,00**	**0,00**	**0,00**	**0,00**
14	***MISSIONE 14 - Sviluppo economico e competitività***									
01	Industria, PMI e Artigianato	0,00	0,00	0,00	0,00	0,00	0,00	0,00	0,00	0,00
02	Commercio - reti distributive - tutela dei consumatori	0,00	0,00	7.750,00	10.750,00	0,00	0,00	0,00	0,00	18.500,00
03	Ricerca e innovazione	0,00	0,00	0,00	0,00	0,00	0,00	0,00	0,00	0,00
04	Reti e altri servizi di pubblica utilità	0,00	0,00	0,00	0,00	0,00	0,00	0,00	0,00	0,00
	TOTALE MISSIONE 14 - Sviluppo economico e competitività	**0,00**	**0,00**	**7.750,00**	**10.750,00**	**0,00**	**0,00**	**0,00**	**0,00**	**18.500,00**
15	***MISSIONE 15 - Politiche per il lavoro e la formazione professionale***									
01	Servizi per lo sviluppo del mercato del lavoro	0,00	0,00	0,00	0,00	0,00	0,00	0,00	0,00	0,00
02	Formazione professionale	0,00	0,00	0,00	0,00	0,00	0,00	0,00	0,00	0,00
03	Sostegno all'occupazione	30.700,00	2.300,00	0,00	0,00	0,00	0,00	0,00	0,00	33.000,00
	TOTALE MISSIONE 15 - Politiche per il lavoro e la formazione professionale	**30.700,00**	**2.300,00**	**0,00**	**0,00**	**0,00**	**0,00**	**0,00**	**0,00**	**33.000,00**
16	***MISSIONE 16 - Agricoltura, politiche agroalimentari e pesca***									
01	Sviluppo del settore agricolo e del sistema agroalimentare	0,00	0,00	2.750,00	8.500,00	0,00	0,00	0,00	0,00	11.250,00
02	Caccia e pesca	0,00	0,00	0,00	0,00	0,00	0,00	0,00	0,00	0,00
	TOTALE MISSIONE 16 - Agricoltura, politiche agroalimentari e pesca	**0,00**	**0,00**	**2.750,00**	**8.500,00**	**0,00**	**0,00**	**0,00**	**0,00**	**11.250,00**
17	***MISSIONE 17 - Energia e diversificazione delle fonti energetiche***									
01	Fonti energetiche	0,00	0,00	0,00	13.500,00	0,00	0,00	0,00	0,00	13.500,00
	TOTALE MISSIONE 17 - Energia e diversificazione delle fonti energetiche	**0,00**	**0,00**	**0,00**	**13.500,00**	**0,00**	**0,00**	**0,00**	**0,00**	**13.500,00**

ALLEGATO I - SPESE PER MISSIONI, PROGRAMMI E MACROAGGREGATI
SPESE CORRENTI - PREVISIONI DI COMPETENZA (Anno 2024)

Allegato n.12/3 al D.Lgs 118/2011

	MISSIONI E PROGRAMMI \ MACROAGGREGATI	Reddidi da lavoro dipendente	Imposte e tasse a carico dell'ente	Acquisto di beni e servizi	Trasferimenti correnti	Interessi passivi	Altre spese per redditi da capitale	Rimborsi e poste correttive delle entrate	Altre spese correnti	Totale
		101	102	103	104	107	108	109	110	100
18	***MISSIONE 18 - Relazioni con le altre autonomie territoriali e locali***									
01	Relazioni finanziarie con le altre autonomie territoriali	0,00	0,00	0,00	0,00	0,00	0,00	0,00	0,00	0,00
	TOTALE MISSIONE 18 - Relazioni con le altre autonomie territoriali e locali	**0,00**	**0,00**	**0,00**	**0,00**	**0,00**	**0,00**	**0,00**	**0,00**	**0,00**
19	***MISSIONE 19 - Relazioni internazionali***									
01	Relazioni internazionali e Cooperazione allo sviluppo	0,00	0,00	0,00	0,00	0,00	0,00	0,00	0,00	0,00
	TOTALE MISSIONE 19 - Relazioni internazionali	**0,00**	**0,00**	**0,00**	**0,00**	**0,00**	**0,00**	**0,00**	**0,00**	**0,00**
20	***MISSIONE 20 - Fondi e accantonamenti***									
01	Fondo di riserva	0,00	0,00	0,00	0,00	0,00	0,00	0,00	18.249,14	18.249,14
02	Fondo crediti di dubbia esigibilità	0,00	0,00	0,00	0,00	0,00	0,00	0,00	90.197,08	90.197,08
03	Altri fondi	0,00	0,00	0,00	0,00	0,00	0,00	0,00	19.100,00	19.100,00
	TOTALE MISSIONE 20 - Fondi e accantonamenti	**0,00**	**0,00**	**0,00**	**0,00**	**0,00**	**0,00**	**0,00**	**127.546,22**	**127.546,22**
50	***MISSIONE 50 - Debito pubblico***									
01	Quota interessi ammortamento mutui e prestiti obbligazionari	0,00	0,00	0,00	0,00	75.288,00	0,00	0,00	0,00	75.288,00
	TOTALE MISSIONE 50 - Debito pubblico	**0,00**	**0,00**	**0,00**	**0,00**	**75.288,00**	**0,00**	**0,00**	**0,00**	**75.288,00**
60	***MISSIONE 60 - Anticipazioni finanziarie***									
01	Restituzione anticipazioni di tesoreria	0,00	0,00	0,00	0,00	0,00	0,00	0,00	0,00	0,00
	TOTALE MISSIONE 60 - Anticipazioni finanziarie	**0,00**	**0,00**	**0,00**	**0,00**	**0,00**	**0,00**	**0,00**	**0,00**	**0,00**
99	***MISSIONE 99 - Servizi per conto terzi***									
01	Servizi per conto terzi - Partite di giro	0,00	0,00	0,00	0,00	0,00	0,00	0,00	0,00	0,00
02	Anticipazioni per il finanziamento del sistema sanitario nazionale	0,00	0,00	0,00	0,00	0,00	0,00	0,00	0,00	0,00
	TOTALE MISSIONE 99 - Servizi per conto terzi	**0,00**	**0,00**	**0,00**	**0,00**	**0,00**	**0,00**	**0,00**	**0,00**	**0,00**

ALLEGATO I - SPESE PER MISSIONI, PROGRAMMI E MACROAGGREGATI
SPESE CORRENTI - PREVISIONI DI COMPETENZA (Anno 2024)

Allegato n.12/3 al D.Lgs 118/2011

	MISSIONI E PROGRAMMI \ MACROAGGREGATI	Reddidi da lavoro dipendente	Imposte e tasse a carico dell'ente	Acquisto di beni e servizi	Trasferimenti correnti	Interessi passivi	Altre spese per redditi da capitale	Rimborsi e poste correttive delle entrate	Altre spese correnti	Totale
		101	102	103	104	107	108	109	110	100
	TOTALE MACROAGGREGATI	**907.417,67**	**106.949,00**	**2.125.993,36**	**541.550,00**	**75.288,00**	**0,00**	**14.500,00**	**274.296,22**	**4.045.994,25**

ALLEGATO I - SPESE PER MISSIONI, PROGRAMMI E MACROAGGREGATI **Allegato n.12/4 al D.Lgs 118/2011**

SPESE IN CONTO CAPITALE E SPESE PER INCREMENTO DI ATTIVITA' FINANZIARIE - PREVISIONI DI COMPETENZA (Anno 2024)

	MISSIONI E PROGRAMMI \ MACROAGGREGATI	Tributi in conto capitale a carico dell'ente	Investimenti fissi lordi e acquisto di terreni	Contributi agli investimenti	Altri Trasferimenti in conto capitale	Altre spese in conto capitale	Totale SPESE IN CONTO CAPITALE	Acquisizioni di attivita' finanziarie	Concessione crediti di breve termine	Concessione crediti di medio-lungo termine	Altre spese per incremento di attivia' finanziarie	Totale SPESE PER INCREMENTO DI ATTIVITA' FINANZIARIE
		201	202	203	204	205	200	301	302	303	304	300
01	***MISSIONE 1 - Servizi istituzionali, generali e di gestione***											
01	Organi istituzionali	0,00	0,00	0,00	0,00	0,00	0,00	0,00	0,00	0,00	0,00	0,00
02	Segreteria generale	0,00	10.000,00	0,00	0,00	0,00	10.000,00	0,00	0,00	0,00	0,00	0,00
03	Gestione economica, finanziaria, programmazione, provveditorato	0,00	0,00	0,00	0,00	0,00	0,00	0,00	0,00	0,00	0,00	0,00
04	Gestione delle entrate tributarie e servizi fiscali	0,00	0,00	0,00	0,00	0,00	0,00	0,00	0,00	0,00	0,00	0,00
05	Gestione dei beni demaniali e patrimoniali	0,00	10.000,00	0,00	0,00	0,00	10.000,00	0,00	0,00	0,00	0,00	0,00
06	Ufficio tecnico	0,00	0,00	0,00	0,00	10.000,00	10.000,00	0,00	0,00	0,00	0,00	0,00
07	Elezioni e consultazioni popolari - Anagrafe e stato civile	0,00	0,00	0,00	0,00	0,00	0,00	0,00	0,00	0,00	0,00	0,00
08	Statistica e sistemi informativi	0,00	0,00	0,00	0,00	0,00	0,00	0,00	0,00	0,00	0,00	0,00
09	Assistenza tecnico-amministrativa agli enti locali	0,00	0,00	0,00	0,00	0,00	0,00	0,00	0,00	0,00	0,00	0,00
10	Risorse umane	0,00	0,00	0,00	0,00	0,00	0,00	0,00	0,00	0,00	0,00	0,00
11	Altri servizi generali	0,00	5.000,00	0,00	0,00	0,00	5.000,00	0,00	0,00	0,00	0,00	0,00
12	Politica regionale unitaria per i servizi istituzionali, generali e di gestione (solo per Regioni)	0,00	0,00	0,00	0,00	0,00	0,00	0,00	0,00	0,00	0,00	0,00
	TOTALE MISSIONE 1 - Servizi istituzionali, generali e di gestione	**0,00**	**25.000,00**	**0,00**	**0,00**	**10.000,00**	**35.000,00**	**0,00**	**0,00**	**0,00**	**0,00**	**0,00**
02	***MISSIONE 2 - Giustizia***											
01	Uffici giudiziari	0,00	0,00	0,00	0,00	0,00	0,00	0,00	0,00	0,00	0,00	0,00
02	Casa circondariale e altri servizi	0,00	0,00	0,00	0,00	0,00	0,00	0,00	0,00	0,00	0,00	0,00
	TOTALE MISSIONE 2 - Giustizia	**0,00**	**0,00**	**0,00**	**0,00**	**0,00**	**0,00**	**0,00**	**0,00**	**0,00**	**0,00**	**0,00**
03	***MISSIONE 3 - Ordine pubblico e sicurezza***											
01	Polizia locale e amministrativa	0,00	0,00	0,00	0,00	0,00	0,00	0,00	0,00	0,00	0,00	0,00

ALLEGATO I - SPESE PER MISSIONI, PROGRAMMI E MACROAGGREGATI **Allegato n.12/4 al D.Lgs 118/2011**

SPESE IN CONTO CAPITALE E SPESE PER INCREMENTO DI ATTIVITA' FINANZIARIE - PREVISIONI DI COMPETENZA (Anno 2024)

	MISSIONI E PROGRAMMI \ MACROAGGREGATI	Tributi in conto capitale a carico dell'ente	Investimenti fissi lordi e acquisto di terreni	Contributi agli investimenti	Altri Trasferimenti in conto capitale	Altre spese in conto capitale	Totale SPESE IN CONTO CAPITALE	Acquisizioni di attivita' finanziarie	Concessione crediti di breve termine	Concessione crediti di medio-lungo termine	Altre spese per incremento di attivia' finanziarie	Totale SPESE PER INCREMENTO DI ATTIVITA' FINANZIARIE
		201	202	203	204	205	200	301	302	303	304	300
02	Sistema integrato di sicurezza urbana	0,00	0,00	0,00	0,00	0,00	0,00	0,00	0,00	0,00	0,00	0,00
	TOTALE MISSIONE 3 - Ordine pubblico e sicurezza	**0,00**	**0,00**	**0,00**	**0,00**	**0,00**	**0,00**	**0,00**	**0,00**	**0,00**	**0,00**	**0,00**
04	***MISSIONE 4 - Istruzione e diritto allo studio***											
01	Istruzione prescolastica	0,00	8.000,00	0,00	0,00	0,00	8.000,00	0,00	0,00	0,00	0,00	0,00
02	Altri ordini di istruzione non universitaria	0,00	16.000,00	0,00	0,00	0,00	16.000,00	0,00	0,00	0,00	0,00	0,00
04	Istruzione universitaria	0,00	0,00	0,00	0,00	0,00	0,00	0,00	0,00	0,00	0,00	0,00
05	Istruzione tecnica superiore	0,00	0,00	0,00	0,00	0,00	0,00	0,00	0,00	0,00	0,00	0,00
06	Servizi ausiliari all'istruzione	0,00	0,00	0,00	0,00	0,00	0,00	0,00	0,00	0,00	0,00	0,00
07	Diritto allo studio	0,00	0,00	0,00	0,00	0,00	0,00	0,00	0,00	0,00	0,00	0,00
	TOTALE MISSIONE 4 - Istruzione e diritto allo studio	**0,00**	**24.000,00**	**0,00**	**0,00**	**0,00**	**24.000,00**	**0,00**	**0,00**	**0,00**	**0,00**	**0,00**
05	***MISSIONE 5 - Tutela e valorizzazione dei beni e delle attività culturali***											
01	Valorizzazione dei beni di interesse storico	0,00	200.000,00	0,00	0,00	0,00	200.000,00	0,00	0,00	0,00	0,00	0,00
02	Attività culturali e interventi diversi nel settore culturale	0,00	0,00	0,00	0,00	0,00	0,00	0,00	0,00	0,00	0,00	0,00
	TOTALE MISSIONE 5 - Tutela e valorizzazione dei beni e delle attività culturali	**0,00**	**200.000,00**	**0,00**	**0,00**	**0,00**	**200.000,00**	**0,00**	**0,00**	**0,00**	**0,00**	**0,00**
06	***MISSIONE 6 - Politiche giovanili, sport e tempo libero***											
01	Sport e tempo libero	0,00	1.630.000,00	0,00	0,00	0,00	1.630.000,00	0,00	0,00	0,00	0,00	0,00
02	Giovani	0,00	0,00	0,00	0,00	0,00	0,00	0,00	0,00	0,00	0,00	0,00
	TOTALE MISSIONE 6 - Politiche giovanili, sport e tempo libero	**0,00**	**1.630.000,00**	**0,00**	**0,00**	**0,00**	**1.630.000,00**	**0,00**	**0,00**	**0,00**	**0,00**	**0,00**
07	***MISSIONE 7 - Turismo***											

ALLEGATO I - SPESE PER MISSIONI, PROGRAMMI E MACROAGGREGATI **Allegato n.12/4 al D.Lgs 118/2011**

SPESE IN CONTO CAPITALE E SPESE PER INCREMENTO DI ATTIVITA' FINANZIARIE - PREVISIONI DI COMPETENZA (Anno 2024)

	MISSIONI E PROGRAMMI \ MACROAGGREGATI	Tributi in conto capitale a carico dell'ente	Investimenti fissi lordi e acquisto di terreni	Contributi agli investimenti	Altri Trasferimenti in conto capitale	Altre spese in conto capitale	Totale SPESE IN CONTO CAPITALE	Acquisizioni di attivita' finanziarie	Concessione crediti di breve termine	Concessione crediti di medio-lungo termine	Altre spese per incremento di attivia' finanziarie	Totale SPESE PER INCREMENTO DI ATTIVITA' FINANZIARIE
		201	202	203	204	205	200	301	302	303	304	300
01	Sviluppo e la valorizzazione del turismo	0,00	0,00	0,00	0,00	0,00	0,00	0,00	0,00	0,00	0,00	0,00
	TOTALE MISSIONE 7 - Turismo	**0,00**	**0,00**	**0,00**	**0,00**	**0,00**	**0,00**	**0,00**	**0,00**	**0,00**	**0,00**	**0,00**
08	***MISSIONE 8 - Assetto del territorio ed edilizia abitativa***											
01	Urbanistica e assetto del territorio	0,00	0,00	0,00	0,00	0,00	0,00	0,00	0,00	0,00	0,00	0,00
02	Edilizia residenziale pubblica e locale e piani di edilizia economico-popolare	0,00	0,00	0,00	0,00	0,00	0,00	0,00	0,00	0,00	0,00	0,00
	TOTALE MISSIONE 8 - Assetto del territorio ed edilizia abitativa	**0,00**	**0,00**	**0,00**	**0,00**	**0,00**	**0,00**	**0,00**	**0,00**	**0,00**	**0,00**	**0,00**
09	***MISSIONE 9 - Sviluppo sostenibile e tutela del territorio e dell'ambiente***											
01	Difesa del suolo	0,00	0,00	0,00	0,00	0,00	0,00	0,00	0,00	0,00	0,00	0,00
02	Tutela, valorizzazione e recupero ambientale	0,00	867.500,00	0,00	0,00	0,00	867.500,00	0,00	0,00	0,00	0,00	0,00
03	Rifiuti	0,00	0,00	0,00	0,00	0,00	0,00	0,00	0,00	0,00	0,00	0,00
04	Servizio idrico integrato	0,00	0,00	0,00	0,00	0,00	0,00	0,00	0,00	0,00	0,00	0,00
05	Aree protette, parchi naturali, protezione naturalistica e forestazione	0,00	0,00	0,00	0,00	0,00	0,00	0,00	0,00	0,00	0,00	0,00
06	Tutela e valorizzazione delle risorse idriche	0,00	0,00	0,00	0,00	0,00	0,00	0,00	0,00	0,00	0,00	0,00
07	Sviluppo sostenibile territorio montano piccoli Comuni	0,00	0,00	0,00	0,00	0,00	0,00	0,00	0,00	0,00	0,00	0,00
08	Qualità dell'aria e riduzione dell'inquinamento	0,00	0,00	0,00	0,00	0,00	0,00	0,00	0,00	0,00	0,00	0,00
	TOTALE MISSIONE 9 - Sviluppo sostenibile e tutela del territorio e dell'ambiente	**0,00**	**867.500,00**	**0,00**	**0,00**	**0,00**	**867.500,00**	**0,00**	**0,00**	**0,00**	**0,00**	**0,00**
10	***MISSIONE 10 - Trasporti e diritto alla mobilità***											
01	Trasporto ferroviario	0,00	0,00	0,00	0,00	0,00	0,00	0,00	0,00	0,00	0,00	0,00
02	Trasporto pubblico locale	0,00	0,00	0,00	0,00	0,00	0,00	0,00	0,00	0,00	0,00	0,00

ALLEGATO I - SPESE PER MISSIONI, PROGRAMMI E MACROAGGREGATI **Allegato n.12/4 al D.Lgs 118/2011**

SPESE IN CONTO CAPITALE E SPESE PER INCREMENTO DI ATTIVITA' FINANZIARIE - PREVISIONI DI COMPETENZA (Anno 2024)

	MISSIONI E PROGRAMMI \ MACROAGGREGATI	Tributi in conto capitale a carico dell'ente	Investimenti fissi lordi e acquisto di terreni	Contributi agli investimenti	Altri Trasferimenti in conto capitale	Altre spese in conto capitale	Totale SPESE IN CONTO CAPITALE	Acquisizioni di attivita' finanziarie	Concessione crediti di breve termine	Concessione crediti di medio-lungo termine	Altre spese per incremento di attivia' finanziarie	Totale SPESE PER INCREMENTO DI ATTIVITA' FINANZIARIE
		201	202	203	204	205	200	301	302	303	304	300
03	Trasporto per vie d'acqua	0,00	0,00	0,00	0,00	0,00	0,00	0,00	0,00	0,00	0,00	0,00
04	Altre modalità di trasporto	0,00	0,00	0,00	0,00	0,00	0,00	0,00	0,00	0,00	0,00	0,00
05	Viabilità e infrastrutture stradali	0,00	160.000,00	0,00	0,00	0,00	160.000,00	0,00	0,00	0,00	0,00	0,00
	TOTALE MISSIONE 10 - Trasporti e diritto alla mobilità	**0,00**	**160.000,00**	**0,00**	**0,00**	**0,00**	**160.000,00**	**0,00**	**0,00**	**0,00**	**0,00**	**0,00**
11	***MISSIONE 11 - Soccorso civile***											
01	Sistema di protezione civile	0,00	0,00	0,00	0,00	0,00	0,00	0,00	0,00	0,00	0,00	0,00
02	Interventi a seguito di calamità naturali	0,00	0,00	0,00	0,00	0,00	0,00	0,00	0,00	0,00	0,00	0,00
	TOTALE MISSIONE 11 - Soccorso civile	**0,00**	**0,00**	**0,00**	**0,00**	**0,00**	**0,00**	**0,00**	**0,00**	**0,00**	**0,00**	**0,00**
12	***MISSIONE 12 - Diritti sociali, politiche sociali e famiglia***											
01	Interventi per l'infanzia e i minori e per asili nido	0,00	0,00	0,00	0,00	0,00	0,00	0,00	0,00	0,00	0,00	0,00
02	Interventi per la disabilità	0,00	0,00	0,00	0,00	0,00	0,00	0,00	0,00	0,00	0,00	0,00
03	Interventi per gli anziani	0,00	0,00	0,00	0,00	0,00	0,00	0,00	0,00	0,00	0,00	0,00
04	Interventi per i soggetti a rischio di esclusione sociale	0,00	0,00	0,00	0,00	0,00	0,00	0,00	0,00	0,00	0,00	0,00
05	Interventi per le famiglie	0,00	0,00	0,00	0,00	0,00	0,00	0,00	0,00	0,00	0,00	0,00
06	Interventi per il diritto alla casa	0,00	0,00	0,00	0,00	0,00	0,00	0,00	0,00	0,00	0,00	0,00
07	Programmazione e governo della rete dei servizi sociosanitari e sociali	0,00	15.000,00	0,00	0,00	0,00	15.000,00	0,00	0,00	0,00	0,00	0,00
08	Cooperazione e associazionismo	0,00	0,00	0,00	0,00	0,00	0,00	0,00	0,00	0,00	0,00	0,00
09	Servizio necroscopico e cimiteriale	0,00	15.000,00	0,00	0,00	15.000,00	30.000,00	0,00	0,00	0,00	0,00	0,00
	TOTALE MISSIONE 12 - Diritti sociali, politiche sociali e famiglia	**0,00**	**30.000,00**	**0,00**	**0,00**	**15.000,00**	**45.000,00**	**0,00**	**0,00**	**0,00**	**0,00**	**0,00**
13	***MISSIONE 13 - Tutela della salute***											

ALLEGATO I - SPESE PER MISSIONI, PROGRAMMI E MACROAGGREGATI **Allegato n.12/4 al D.Lgs 118/2011**

SPESE IN CONTO CAPITALE E SPESE PER INCREMENTO DI ATTIVITA' FINANZIARIE - PREVISIONI DI COMPETENZA (Anno 2024)

	MISSIONI E PROGRAMMI \ MACROAGGREGATI	Tributi in conto capitale a carico dell'ente	Investimenti fissi lordi e acquisto di terreni	Contributi agli investimenti	Altri Trasferimenti in conto capitale	Altre spese in conto capitale	Totale SPESE IN CONTO CAPITALE	Acquisizioni di attivita' finanziarie	Concessione crediti di breve termine	Concessione crediti di medio-lungo termine	Altre spese per incremento di attivia' finanziarie	Totale SPESE PER INCREMENTO DI ATTIVITA' FINANZIARIE
		201	202	203	204	205	200	301	302	303	304	300
04	Servizio sanitario regionale - ripiano di disavanzi sanitari relativi ad esercizi pregressi	0,00	0,00	0,00	0,00	0,00	0,00	0,00	0,00	0,00	0,00	0,00
05	Servizio sanitario regionale - Investimenti sanitari	0,00	0,00	0,00	0,00	0,00	0,00	0,00	0,00	0,00	0,00	0,00
07	Ulteriori spese in materia sanitaria	0,00	0,00	0,00	0,00	0,00	0,00	0,00	0,00	0,00	0,00	0,00
	TOTALE MISSIONE 13 - Tutela della salute	**0,00**	**0,00**	**0,00**	**0,00**	**0,00**	**0,00**	**0,00**	**0,00**	**0,00**	**0,00**	**0,00**
14	***MISSIONE 14 - Sviluppo economico e competitività***											
01	Industria, PMI e Artigianato	0,00	0,00	0,00	0,00	0,00	0,00	0,00	0,00	0,00	0,00	0,00
02	Commercio - reti distributive - tutela dei consumatori	0,00	0,00	0,00	0,00	0,00	0,00	0,00	0,00	0,00	0,00	0,00
03	Ricerca e innovazione	0,00	0,00	0,00	0,00	0,00	0,00	0,00	0,00	0,00	0,00	0,00
04	Reti e altri servizi di pubblica utilità	0,00	0,00	0,00	0,00	0,00	0,00	0,00	0,00	0,00	0,00	0,00
	TOTALE MISSIONE 14 - Sviluppo economico e competitività	**0,00**	**0,00**	**0,00**	**0,00**	**0,00**	**0,00**	**0,00**	**0,00**	**0,00**	**0,00**	**0,00**
15	***MISSIONE 15 - Politiche per il lavoro e la formazione professionale***											
01	Servizi per lo sviluppo del mercato del lavoro	0,00	0,00	0,00	0,00	0,00	0,00	0,00	0,00	0,00	0,00	0,00
02	Formazione professionale	0,00	0,00	0,00	0,00	0,00	0,00	0,00	0,00	0,00	0,00	0,00
03	Sostegno all'occupazione	0,00	0,00	0,00	0,00	0,00	0,00	0,00	0,00	0,00	0,00	0,00
	TOTALE MISSIONE 15 - Politiche per il lavoro e la formazione professionale	**0,00**	**0,00**	**0,00**	**0,00**	**0,00**	**0,00**	**0,00**	**0,00**	**0,00**	**0,00**	**0,00**
16	***MISSIONE 16 - Agricoltura, politiche agroalimentari e pesca***											
01	Sviluppo del settore agricolo e del sistema agroalimentare	0,00	0,00	0,00	0,00	0,00	0,00	0,00	0,00	0,00	0,00	0,00
02	Caccia e pesca	0,00	0,00	0,00	0,00	0,00	0,00	0,00	0,00	0,00	0,00	0,00
	TOTALE MISSIONE 16 - Agricoltura, politiche agroalimentari e pesca	**0,00**	**0,00**	**0,00**	**0,00**	**0,00**	**0,00**	**0,00**	**0,00**	**0,00**	**0,00**	**0,00**

ALLEGATO I - SPESE PER MISSIONI, PROGRAMMI E MACROAGGREGATI **Allegato n.12/4 al D.Lgs 118/2011**

SPESE IN CONTO CAPITALE E SPESE PER INCREMENTO DI ATTIVITA' FINANZIARIE - PREVISIONI DI COMPETENZA (Anno 2024)

	MISSIONI E PROGRAMMI \ MACROAGGREGATI	Tributi in conto capitale a carico dell'ente	Investimenti fissi lordi e acquisto di terreni	Contributi agli investimenti	Altri Trasferimenti in conto capitale	Altre spese in conto capitale	Totale SPESE IN CONTO CAPITALE	Acquisizioni di attivita' finanziarie	Concessione crediti di breve termine	Concessione crediti di medio-lungo termine	Altre spese per incremento di attivia' finanziarie	Totale SPESE PER INCREMENTO DI ATTIVITA' FINANZIARIE
		201	202	203	204	205	200	301	302	303	304	300
17	***MISSIONE 17 - Energia e diversificazione delle fonti energetiche***											
01	Fonti energetiche	0,00	0,00	0,00	0,00	0,00	0,00	0,00	0,00	0,00	0,00	0,00
	TOTALE MISSIONE 17 - Energia e diversificazione delle fonti energetiche	**0,00**	**0,00**	**0,00**	**0,00**	**0,00**	**0,00**	**0,00**	**0,00**	**0,00**	**0,00**	**0,00**
18	***MISSIONE 18 - Relazioni con le altre autonomie territoriali e locali***											
01	Relazioni finanziarie con le altre autonomie territoriali	0,00	0,00	0,00	0,00	0,00	0,00	0,00	0,00	0,00	0,00	0,00
	TOTALE MISSIONE 18 - Relazioni con le altre autonomie territoriali e locali	**0,00**	**0,00**	**0,00**	**0,00**	**0,00**	**0,00**	**0,00**	**0,00**	**0,00**	**0,00**	**0,00**
19	***MISSIONE 19 - Relazioni internazionali***											
01	Relazioni internazionali e Cooperazione allo sviluppo	0,00	0,00	0,00	0,00	0,00	0,00	0,00	0,00	0,00	0,00	0,00
	TOTALE MISSIONE 19 - Relazioni internazionali	**0,00**	**0,00**	**0,00**	**0,00**	**0,00**	**0,00**	**0,00**	**0,00**	**0,00**	**0,00**	**0,00**
20	***MISSIONE 20 - Fondi e accantonamenti***											
01	Fondo di riserva	0,00	0,00	0,00	0,00	0,00	0,00	0,00	0,00	0,00	0,00	0,00
03	Altri fondi	0,00	0,00	0,00	0,00	0,00	0,00	0,00	0,00	0,00	0,00	0,00
	TOTALE MISSIONE 20 - Fondi e accantonamenti	**0,00**	**0,00**	**0,00**	**0,00**	**0,00**	**0,00**	**0,00**	**0,00**	**0,00**	**0,00**	**0,00**
	TOTALE MACROAGGREGATI	**0,00**	**2.936.500,00**	**0,00**	**0,00**	**25.000,00**	**2.961.500,00**	**0,00**	**0,00**	**0,00**	**0,00**	**0,00**

ALLEGATO I - SPESE PER MISSIONI, PROGRAMMI E MACROAGGREGATI
SPESE PER RIMBORSO DI PRESTITI - PREVISIONI DI COMPETENZA (Anno 2024)

Allegato n.12/5 al D.Lgs 118/2011

	MISSIONI E PROGRAMMI \ MACROAGGREGATI	Rimborso di titoli obbligazionari	Rimborso prestiti a breve termine	Rimborso mutui e altri finanziamenti a medio lungo termine	Rimborso di altre forme di indebitamento	Fondi per rimborso prestiti	Totale
		401	402	403	404	405	400
50	***MISSIONE 50 - Debito pubblico***						
02	Quota capitale ammortamento mutui e prestiti obbligazionari	0,00	0,00	113.312,00	0,00	0,00	113.312,00
	TOTALE MISSIONE 50 - Debito pubblico	**0,00**	**0,00**	**113.312,00**	**0,00**	**0,00**	**113.312,00**

ALLEGATO I - SPESE PER MISSIONI, PROGRAMMI E MACROAGGREGATI
SPESE PER SERVIZI PER CONTO TERZI E PARTITE DI GIRO - PREVISIONI DI COMPETENZA (Anno 2024)

Allegato n.12/6 al D.Lgs 118/2011

	MISSIONI E PROGRAMMI \ MACROAGGREGATI	Uscite per partite di giro	Uscite per conto terzi	Totale
		701	702	700
99	**MISSIONE 99 - Servizi per conto terzi**			
01	Servizi per conto terzi - Partite di giro	1.096.500,00	267.000,00	1.363.500,00
02	Anticipazioni per il finanziamento del sistema sanitario nazionale	0,00	0,00	0,00
	TOTALE MISSIONE 99 - Servizi per conto terzi	**1.096.500,00**	**267.000,00**	**1.363.500,00**

ALLEGATO I - SPESE PER MISSIONI, PROGRAMMI E MACROAGGREGATI
SPESE CORRENTI - PREVISIONI DI COMPETENZA (Anno 2025)

Allegato n.12/3 al D.Lgs 118/2011

	MISSIONI E PROGRAMMI \ MACROAGGREGATI	Reddidi da lavoro dipendente	Imposte e tasse a carico dell'ente	Acquisto di beni e servizi	Trasferimenti correnti	Interessi passivi	Altre spese per redditi da capitale	Rimborsi e poste correttive delle entrate	Altre spese correnti	Totale
		101	102	103	104	107	108	109	110	100
01	***MISSIONE 1 - Servizi istituzionali, generali e di gestione***									
01	Organi istituzionali	0,00	9.100,00	113.200,00	0,00	0,00	0,00	0,00	0,00	122.300,00
02	Segreteria generale	268.860,67	18.581,00	206.935,00	73.100,00	0,00	0,00	0,00	30.500,00	597.976,67
03	Gestione economica, finanziaria, programmazione, provveditorato	0,00	0,00	10.000,00	0,00	0,00	0,00	0,00	25.000,00	35.000,00
04	Gestione delle entrate tributarie e servizi fiscali	142.969,00	8.768,00	5.500,00	0,00	0,00	0,00	13.500,00	1.000,00	171.737,00
05	Gestione dei beni demaniali e patrimoniali	0,00	36.000,00	51.200,00	0,00	0,00	0,00	0,00	500,00	87.700,00
06	Ufficio tecnico	214.001,00	14.819,00	20.500,00	500,00	0,00	0,00	0,00	5.000,00	254.820,00
07	Elezioni e consultazioni popolari - Anagrafe e stato civile	62.733,00	4.159,00	4.750,00	0,00	0,00	0,00	0,00	0,00	71.642,00
08	Statistica e sistemi informativi	0,00	0,00	0,00	0,00	0,00	0,00	0,00	0,00	0,00
09	Assistenza tecnico-amministrativa agli enti locali	0,00	0,00	0,00	0,00	0,00	0,00	0,00	0,00	0,00
10	Risorse umane	0,00	0,00	2.500,00	40.000,00	0,00	0,00	0,00	0,00	42.500,00
11	Altri servizi generali	0,00	0,00	0,00	0,00	0,00	0,00	0,00	0,00	0,00
12	Politica regionale unitaria per i servizi istituzionali, generali e di gestione (solo per Regioni)	0,00	0,00	0,00	0,00	0,00	0,00	0,00	0,00	0,00
	TOTALE MISSIONE 1 - Servizi istituzionali, generali e di gestione	**688.563,67**	**91.427,00**	**414.585,00**	**113.600,00**	**0,00**	**0,00**	**13.500,00**	**62.000,00**	**1.383.675,67**
02	***MISSIONE 2 - Giustizia***									
01	Uffici giudiziari	0,00	0,00	0,00	0,00	0,00	0,00	0,00	0,00	0,00
02	Casa circondariale e altri servizi	0,00	0,00	0,00	0,00	0,00	0,00	0,00	0,00	0,00
	TOTALE MISSIONE 2 - Giustizia	**0,00**	**0,00**	**0,00**	**0,00**	**0,00**	**0,00**	**0,00**	**0,00**	**0,00**
03	***MISSIONE 3 - Ordine pubblico e sicurezza***									
01	Polizia locale e amministrativa	188.154,00	12.422,00	33.050,00	17.500,00	0,00	0,00	1.000,00	27.700,00	279.826,00
02	Sistema integrato di sicurezza urbana	0,00	0,00	0,00	0,00	0,00	0,00	0,00	0,00	0,00
	TOTALE MISSIONE 3 - Ordine pubblico e sicurezza	**188.154,00**	**12.422,00**	**33.050,00**	**17.500,00**	**0,00**	**0,00**	**1.000,00**	**27.700,00**	**279.826,00**

ALLEGATO I - SPESE PER MISSIONI, PROGRAMMI E MACROAGGREGATI
SPESE CORRENTI - PREVISIONI DI COMPETENZA (Anno 2025)

Allegato n.12/3 al D.Lgs 118/2011

	MISSIONI E PROGRAMMI \ MACROAGGREGATI	Reddidi da lavoro dipendente	Imposte e tasse a carico dell'ente	Acquisto di beni e servizi	Trasferimenti correnti	Interessi passivi	Altre spese per redditi da capitale	Rimborsi e poste correttive delle entrate	Altre spese correnti	Totale
		101	102	103	104	107	108	109	110	100
04	***MISSIONE 4 - Istruzione e diritto allo studio***									
01	Istruzione prescolastica	0,00	0,00	25.500,00	2.700,00	0,00	0,00	0,00	0,00	28.200,00
02	Altri ordini di istruzione non universitaria	0,00	0,00	114.900,00	15.700,00	0,00	0,00	0,00	0,00	130.600,00
04	Istruzione universitaria	0,00	0,00	0,00	0,00	0,00	0,00	0,00	0,00	0,00
05	Istruzione tecnica superiore	0,00	0,00	0,00	0,00	0,00	0,00	0,00	0,00	0,00
06	Servizi ausiliari all'istruzione	0,00	800,00	454.280,00	3.500,00	0,00	0,00	0,00	1.500,00	460.080,00
07	Diritto allo studio	0,00	0,00	0,00	0,00	0,00	0,00	0,00	1.500,00	1.500,00
	TOTALE MISSIONE 4 - Istruzione e diritto allo studio	**0,00**	**800,00**	**594.680,00**	**21.900,00**	**0,00**	**0,00**	**0,00**	**3.000,00**	**620.380,00**
05	***MISSIONE 5 - Tutela e valorizzazione dei beni e delle attività culturali***									
01	Valorizzazione dei beni di interesse storico	0,00	0,00	0,00	0,00	0,00	0,00	0,00	0,00	0,00
02	Attività culturali e interventi diversi nel settore culturale	0,00	0,00	9.750,00	3.250,00	0,00	0,00	0,00	5.000,00	18.000,00
	TOTALE MISSIONE 5 - Tutela e valorizzazione dei beni e delle attività culturali	**0,00**	**0,00**	**9.750,00**	**3.250,00**	**0,00**	**0,00**	**0,00**	**5.000,00**	**18.000,00**
06	***MISSIONE 6 - Politiche giovanili, sport e tempo libero***									
01	Sport e tempo libero	0,00	0,00	39.000,00	0,00	0,00	0,00	0,00	0,00	39.000,00
02	Giovani	0,00	0,00	0,00	0,00	0,00	0,00	0,00	0,00	0,00
	TOTALE MISSIONE 6 - Politiche giovanili, sport e tempo libero	**0,00**	**0,00**	**39.000,00**	**0,00**	**0,00**	**0,00**	**0,00**	**0,00**	**39.000,00**
07	***MISSIONE 7 - Turismo***									
01	Sviluppo e la valorizzazione del turismo	0,00	0,00	0,00	0,00	0,00	0,00	0,00	0,00	0,00
	TOTALE MISSIONE 7 - Turismo	**0,00**	**0,00**	**0,00**	**0,00**	**0,00**	**0,00**	**0,00**	**0,00**	**0,00**
08	***MISSIONE 8 - Assetto del territorio ed edilizia abitativa***									
01	Urbanistica e assetto del territorio	0,00	0,00	1.000,00	0,00	0,00	0,00	0,00	0,00	1.000,00

ALLEGATO I - SPESE PER MISSIONI, PROGRAMMI E MACROAGGREGATI
SPESE CORRENTI - PREVISIONI DI COMPETENZA (Anno 2025)

Allegato n.12/3 al D.Lgs 118/2011

	MISSIONI E PROGRAMMI \ MACROAGGREGATI	Reddidi da lavoro dipendente	Imposte e tasse a carico dell'ente	Acquisto di beni e servizi	Trasferimenti correnti	Interessi passivi	Altre spese per redditi da capitale	Rimborsi e poste correttive delle entrate	Altre spese correnti	Totale
		101	102	103	104	107	108	109	110	100
02	Edilizia residenziale pubblica e locale e piani di edilizia economico-popolare	0,00	0,00	0,00	0,00	0,00	0,00	0,00	0,00	0,00
	TOTALE MISSIONE 8 - Assetto del territorio ed edilizia abitativa	**0,00**	**0,00**	**1.000,00**	**0,00**	**0,00**	**0,00**	**0,00**	**0,00**	**1.000,00**
09	***MISSIONE 9 - Sviluppo sostenibile e tutela del territorio e dell'ambiente***									
01	Difesa del suolo	0,00	0,00	0,00	0,00	0,00	0,00	0,00	0,00	0,00
02	Tutela, valorizzazione e recupero ambientale	0,00	0,00	31.000,00	0,00	0,00	0,00	0,00	22.000,00	53.000,00
03	Rifiuti	0,00	0,00	594.500,00	0,00	0,00	0,00	0,00	7.300,00	601.800,00
04	Servizio idrico integrato	0,00	0,00	0,00	0,00	0,00	0,00	0,00	0,00	0,00
05	Aree protette, parchi naturali, protezione naturalistica e forestazione	0,00	0,00	0,00	0,00	0,00	0,00	0,00	0,00	0,00
06	Tutela e valorizzazione delle risorse idriche	0,00	0,00	0,00	4.000,00	0,00	0,00	0,00	0,00	4.000,00
07	Sviluppo sostenibile territorio montano piccoli Comuni	0,00	0,00	0,00	9.000,00	0,00	0,00	0,00	0,00	9.000,00
08	Qualità dell'aria e riduzione dell'inquinamento	0,00	0,00	0,00	0,00	0,00	0,00	0,00	0,00	0,00
	TOTALE MISSIONE 9 - Sviluppo sostenibile e tutela del territorio e dell'ambiente	**0,00**	**0,00**	**625.500,00**	**13.000,00**	**0,00**	**0,00**	**0,00**	**29.300,00**	**667.800,00**
10	***MISSIONE 10 - Trasporti e diritto alla mobilità***									
01	Trasporto ferroviario	0,00	0,00	0,00	0,00	0,00	0,00	0,00	0,00	0,00
02	Trasporto pubblico locale	0,00	0,00	0,00	0,00	0,00	0,00	0,00	0,00	0,00
03	Trasporto per vie d'acqua	0,00	0,00	0,00	0,00	0,00	0,00	0,00	0,00	0,00
04	Altre modalità di trasporto	0,00	0,00	0,00	0,00	0,00	0,00	0,00	0,00	0,00
05	Viabilità e infrastrutture stradali	0,00	0,00	224.500,00	0,00	0,00	0,00	0,00	0,00	224.500,00
	TOTALE MISSIONE 10 - Trasporti e diritto alla mobilità	**0,00**	**0,00**	**224.500,00**	**0,00**	**0,00**	**0,00**	**0,00**	**0,00**	**224.500,00**
11	***MISSIONE 11 - Soccorso civile***									
01	Sistema di protezione civile	0,00	0,00	11.500,00	0,00	0,00	0,00	0,00	1.500,00	13.000,00

ALLEGATO I - SPESE PER MISSIONI, PROGRAMMI E MACROAGGREGATI
SPESE CORRENTI - PREVISIONI DI COMPETENZA (Anno 2025)

Allegato n.12/3 al D.Lgs 118/2011

	MISSIONI E PROGRAMMI \ MACROAGGREGATI	Reddidi da lavoro dipendente	Imposte e tasse a carico dell'ente	Acquisto di beni e servizi	Trasferimenti correnti	Interessi passivi	Altre spese per redditi da capitale	Rimborsi e poste correttive delle entrate	Altre spese correnti	Totale
		101	102	103	104	107	108	109	110	100
02	Interventi a seguito di calamità naturali	0,00	0,00	0,00	0,00	0,00	0,00	0,00	0,00	0,00
	TOTALE MISSIONE 11 - Soccorso civile	**0,00**	**0,00**	**11.500,00**	**0,00**	**0,00**	**0,00**	**0,00**	**1.500,00**	**13.000,00**
12	***MISSIONE 12 - Diritti sociali, politiche sociali e famiglia***									
01	Interventi per l'infanzia e i minori e per asili nido	0,00	0,00	54.000,00	0,00	0,00	0,00	0,00	0,00	54.000,00
02	Interventi per la disabilità	0,00	0,00	0,00	108.000,00	0,00	0,00	0,00	0,00	108.000,00
03	Interventi per gli anziani	0,00	0,00	500,00	0,00	0,00	0,00	0,00	0,00	500,00
04	Interventi per i soggetti a rischio di esclusione sociale	0,00	0,00	0,00	227.250,00	0,00	0,00	0,00	0,00	227.250,00
05	Interventi per le famiglie	0,00	0,00	0,00	0,00	0,00	0,00	0,00	0,00	0,00
06	Interventi per il diritto alla casa	0,00	0,00	0,00	0,00	0,00	0,00	0,00	0,00	0,00
07	Programmazione e governo della rete dei servizi sociosanitari e sociali	0,00	0,00	0,00	1.000,00	0,00	0,00	0,00	0,00	1.000,00
08	Cooperazione e associazionismo	0,00	0,00	0,00	0,00	0,00	0,00	0,00	0,00	0,00
09	Servizio necroscopico e cimiteriale	0,00	0,00	28.650,00	0,00	0,00	0,00	0,00	0,00	28.650,00
	TOTALE MISSIONE 12 - Diritti sociali, politiche sociali e famiglia	**0,00**	**0,00**	**83.150,00**	**336.250,00**	**0,00**	**0,00**	**0,00**	**0,00**	**419.400,00**
13	***MISSIONE 13 - Tutela della salute***									
01	Servizio sanitario regionale - finanziamento ordinario corrente per la garanzia dei LEA	0,00	0,00	0,00	0,00	0,00	0,00	0,00	0,00	0,00
02	Servizio sanitario regionale - finanziamento aggiuntivo corrente per livelli di assistenza superiori ai LEA	0,00	0,00	0,00	0,00	0,00	0,00	0,00	0,00	0,00
03	Servizio sanitario regionale - finanziamento aggiuntivo corrente per la copertura dello squilibrio di bilancio corrente	0,00	0,00	0,00	0,00	0,00	0,00	0,00	0,00	0,00
04	Servizio sanitario regionale - ripiano di disavanzi sanitari relativi ad esercizi pregressi	0,00	0,00	0,00	0,00	0,00	0,00	0,00	0,00	0,00
05	Servizio sanitario regionale - Investimenti sanitari	0,00	0,00	0,00	0,00	0,00	0,00	0,00	0,00	0,00
06	Servizio sanitario regionale - restituzione maggiori gettiti SSN	0,00	0,00	0,00	0,00	0,00	0,00	0,00	0,00	0,00

ALLEGATO I - SPESE PER MISSIONI, PROGRAMMI E MACROAGGREGATI
SPESE CORRENTI - PREVISIONI DI COMPETENZA (Anno 2025)

Allegato n.12/3 al D.Lgs 118/2011

	MISSIONI E PROGRAMMI \ MACROAGGREGATI	Reddidi da lavoro dipendente	Imposte e tasse a carico dell'ente	Acquisto di beni e servizi	Trasferimenti correnti	Interessi passivi	Altre spese per redditi da capitale	Rimborsi e poste correttive delle entrate	Altre spese correnti	Totale
		101	102	103	104	107	108	109	110	100
07	Ulteriori spese in materia sanitaria	0,00	0,00	0,00	0,00	0,00	0,00	0,00	0,00	0,00
	TOTALE MISSIONE 13 - Tutela della salute	**0,00**	**0,00**	**0,00**	**0,00**	**0,00**	**0,00**	**0,00**	**0,00**	**0,00**
14	***MISSIONE 14 - Sviluppo economico e competitività***									
01	Industria, PMI e Artigianato	0,00	0,00	0,00	0,00	0,00	0,00	0,00	0,00	0,00
02	Commercio - reti distributive - tutela dei consumatori	0,00	0,00	7.750,00	10.750,00	0,00	0,00	0,00	0,00	18.500,00
03	Ricerca e innovazione	0,00	0,00	0,00	0,00	0,00	0,00	0,00	0,00	0,00
04	Reti e altri servizi di pubblica utilità	0,00	0,00	0,00	0,00	0,00	0,00	0,00	0,00	0,00
	TOTALE MISSIONE 14 - Sviluppo economico e competitività	**0,00**	**0,00**	**7.750,00**	**10.750,00**	**0,00**	**0,00**	**0,00**	**0,00**	**18.500,00**
15	***MISSIONE 15 - Politiche per il lavoro e la formazione professionale***									
01	Servizi per lo sviluppo del mercato del lavoro	0,00	0,00	0,00	0,00	0,00	0,00	0,00	0,00	0,00
02	Formazione professionale	0,00	0,00	0,00	0,00	0,00	0,00	0,00	0,00	0,00
03	Sostegno all'occupazione	30.700,00	2.300,00	0,00	0,00	0,00	0,00	0,00	0,00	33.000,00
	TOTALE MISSIONE 15 - Politiche per il lavoro e la formazione professionale	**30.700,00**	**2.300,00**	**0,00**	**0,00**	**0,00**	**0,00**	**0,00**	**0,00**	**33.000,00**
16	***MISSIONE 16 - Agricoltura, politiche agroalimentari e pesca***									
01	Sviluppo del settore agricolo e del sistema agroalimentare	0,00	0,00	2.750,00	8.500,00	0,00	0,00	0,00	0,00	11.250,00
02	Caccia e pesca	0,00	0,00	0,00	0,00	0,00	0,00	0,00	0,00	0,00
	TOTALE MISSIONE 16 - Agricoltura, politiche agroalimentari e pesca	**0,00**	**0,00**	**2.750,00**	**8.500,00**	**0,00**	**0,00**	**0,00**	**0,00**	**11.250,00**
17	***MISSIONE 17 - Energia e diversificazione delle fonti energetiche***									
01	Fonti energetiche	0,00	0,00	0,00	13.500,00	0,00	0,00	0,00	0,00	13.500,00
	TOTALE MISSIONE 17 - Energia e diversificazione delle fonti energetiche	**0,00**	**0,00**	**0,00**	**13.500,00**	**0,00**	**0,00**	**0,00**	**0,00**	**13.500,00**

ALLEGATO I - SPESE PER MISSIONI, PROGRAMMI E MACROAGGREGATI
SPESE CORRENTI - PREVISIONI DI COMPETENZA (Anno 2025)

Allegato n.12/3 al D.Lgs 118/2011

	MISSIONI E PROGRAMMI \ MACROAGGREGATI	Reddidi da lavoro dipendente	Imposte e tasse a carico dell'ente	Acquisto di beni e servizi	Trasferimenti correnti	Interessi passivi	Altre spese per redditi da capitale	Rimborsi e poste correttive delle entrate	Altre spese correnti	Totale
		101	102	103	104	107	108	109	110	100
18	***MISSIONE 18 - Relazioni con le altre autonomie territoriali e locali***									
01	Relazioni finanziarie con le altre autonomie territoriali	0,00	0,00	0,00	0,00	0,00	0,00	0,00	0,00	0,00
	TOTALE MISSIONE 18 - Relazioni con le altre autonomie territoriali e locali	**0,00**	**0,00**	**0,00**	**0,00**	**0,00**	**0,00**	**0,00**	**0,00**	**0,00**
19	***MISSIONE 19 - Relazioni internazionali***									
01	Relazioni internazionali e Cooperazione allo sviluppo	0,00	0,00	0,00	0,00	0,00	0,00	0,00	0,00	0,00
	TOTALE MISSIONE 19 - Relazioni internazionali	**0,00**	**0,00**	**0,00**	**0,00**	**0,00**	**0,00**	**0,00**	**0,00**	**0,00**
20	***MISSIONE 20 - Fondi e accantonamenti***									
01	Fondo di riserva	0,00	0,00	0,00	0,00	0,00	0,00	0,00	18.157,14	18.157,14
02	Fondo crediti di dubbia esigibilità	0,00	0,00	0,00	0,00	0,00	0,00	0,00	85.983,86	85.983,86
03	Altri fondi	0,00	0,00	0,00	0,00	0,00	0,00	0,00	19.100,00	19.100,00
	TOTALE MISSIONE 20 - Fondi e accantonamenti	**0,00**	**0,00**	**0,00**	**0,00**	**0,00**	**0,00**	**0,00**	**123.241,00**	**123.241,00**
50	***MISSIONE 50 - Debito pubblico***									
01	Quota interessi ammortamento mutui e prestiti obbligazionari	0,00	0,00	0,00	0,00	64.661,00	0,00	0,00	0,00	64.661,00
	TOTALE MISSIONE 50 - Debito pubblico	**0,00**	**0,00**	**0,00**	**0,00**	**64.661,00**	**0,00**	**0,00**	**0,00**	**64.661,00**
60	***MISSIONE 60 - Anticipazioni finanziarie***									
01	Restituzione anticipazioni di tesoreria	0,00	0,00	0,00	0,00	0,00	0,00	0,00	0,00	0,00
	TOTALE MISSIONE 60 - Anticipazioni finanziarie	**0,00**	**0,00**	**0,00**	**0,00**	**0,00**	**0,00**	**0,00**	**0,00**	**0,00**
99	***MISSIONE 99 - Servizi per conto terzi***									
01	Servizi per conto terzi - Partite di giro	0,00	0,00	0,00	0,00	0,00	0,00	0,00	0,00	0,00
02	Anticipazioni per il finanziamento del sistema sanitario nazionale	0,00	0,00	0,00	0,00	0,00	0,00	0,00	0,00	0,00
	TOTALE MISSIONE 99 - Servizi per conto terzi	**0,00**	**0,00**	**0,00**	**0,00**	**0,00**	**0,00**	**0,00**	**0,00**	**0,00**

ALLEGATO I - SPESE PER MISSIONI, PROGRAMMI E MACROAGGREGATI
SPESE CORRENTI - PREVISIONI DI COMPETENZA (Anno 2025)

Allegato n.12/3 al D.Lgs 118/2011

	MISSIONI E PROGRAMMI \ MACROAGGREGATI	Reddidi da lavoro dipendente	Imposte e tasse a carico dell'ente	Acquisto di beni e servizi	Trasferimenti correnti	Interessi passivi	Altre spese per redditi da capitale	Rimborsi e poste correttive delle entrate	Altre spese correnti	Totale
		101	102	103	104	107	108	109	110	100
	TOTALE MACROAGGREGATI	**907.417,67**	**106.949,00**	**2.047.215,00**	**538.250,00**	**64.661,00**	**0,00**	**14.500,00**	**251.741,00**	**3.930.733,67**

ALLEGATO I - SPESE PER MISSIONI, PROGRAMMI E MACROAGGREGATI **Allegato n.12/4 al D.Lgs 118/2011**

SPESE IN CONTO CAPITALE E SPESE PER INCREMENTO DI ATTIVITA' FINANZIARIE - PREVISIONI DI COMPETENZA (Anno 2025)

	MISSIONI E PROGRAMMI \ MACROAGGREGATI	Tributi in conto capitale a carico dell'ente	Investimenti fissi lordi e acquisto di terreni	Contributi agli investimenti	Altri Trasferimenti in conto capitale	Altre spese in conto capitale	Totale SPESE IN CONTO CAPITALE	Acquisizioni di attivita' finanziarie	Concessione crediti di breve termine	Concessione crediti di medio-lungo termine	Altre spese per incremento di attivia' finanziarie	Totale SPESE PER INCREMENTO DI ATTIVITA' FINANZIARIE
		201	202	203	204	205	200	301	302	303	304	300
01	***MISSIONE 1 - Servizi istituzionali, generali e di gestione***											
01	Organi istituzionali	0,00	0,00	0,00	0,00	0,00	0,00	0,00	0,00	0,00	0,00	0,00
02	Segreteria generale	0,00	10.000,00	0,00	0,00	0,00	10.000,00	0,00	0,00	0,00	0,00	0,00
03	Gestione economica, finanziaria, programmazione, provveditorato	0,00	0,00	0,00	0,00	0,00	0,00	0,00	0,00	0,00	0,00	0,00
04	Gestione delle entrate tributarie e servizi fiscali	0,00	0,00	0,00	0,00	0,00	0,00	0,00	0,00	0,00	0,00	0,00
05	Gestione dei beni demaniali e patrimoniali	0,00	1.260.000,00	0,00	0,00	0,00	1.260.000,00	0,00	0,00	0,00	0,00	0,00
06	Ufficio tecnico	0,00	0,00	0,00	0,00	10.000,00	10.000,00	0,00	0,00	0,00	0,00	0,00
07	Elezioni e consultazioni popolari - Anagrafe e stato civile	0,00	0,00	0,00	0,00	0,00	0,00	0,00	0,00	0,00	0,00	0,00
08	Statistica e sistemi informativi	0,00	0,00	0,00	0,00	0,00	0,00	0,00	0,00	0,00	0,00	0,00
09	Assistenza tecnico-amministrativa agli enti locali	0,00	0,00	0,00	0,00	0,00	0,00	0,00	0,00	0,00	0,00	0,00
10	Risorse umane	0,00	0,00	0,00	0,00	0,00	0,00	0,00	0,00	0,00	0,00	0,00
11	Altri servizi generali	0,00	5.000,00	0,00	0,00	0,00	5.000,00	0,00	0,00	0,00	0,00	0,00
12	Politica regionale unitaria per i servizi istituzionali, generali e di gestione (solo per Regioni)	0,00	0,00	0,00	0,00	0,00	0,00	0,00	0,00	0,00	0,00	0,00
	TOTALE MISSIONE 1 - Servizi istituzionali, generali e di gestione	**0,00**	**1.275.000,00**	**0,00**	**0,00**	**10.000,00**	**1.285.000,00**	**0,00**	**0,00**	**0,00**	**0,00**	**0,00**
02	***MISSIONE 2 - Giustizia***											
01	Uffici giudiziari	0,00	0,00	0,00	0,00	0,00	0,00	0,00	0,00	0,00	0,00	0,00
02	Casa circondariale e altri servizi	0,00	0,00	0,00	0,00	0,00	0,00	0,00	0,00	0,00	0,00	0,00
	TOTALE MISSIONE 2 - Giustizia	**0,00**	**0,00**	**0,00**	**0,00**	**0,00**	**0,00**	**0,00**	**0,00**	**0,00**	**0,00**	**0,00**
03	***MISSIONE 3 - Ordine pubblico e sicurezza***											
01	Polizia locale e amministrativa	0,00	0,00	0,00	0,00	0,00	0,00	0,00	0,00	0,00	0,00	0,00

ALLEGATO I - SPESE PER MISSIONI, PROGRAMMI E MACROAGGREGATI **Allegato n.12/4 al D.Lgs 118/2011**

SPESE IN CONTO CAPITALE E SPESE PER INCREMENTO DI ATTIVITA' FINANZIARIE - PREVISIONI DI COMPETENZA (Anno 2025)

	MISSIONI E PROGRAMMI \ MACROAGGREGATI	Tributi in conto capitale a carico dell'ente	Investimenti fissi lordi e acquisto di terreni	Contributi agli investimenti	Altri Trasferimenti in conto capitale	Altre spese in conto capitale	Totale SPESE IN CONTO CAPITALE	Acquisizioni di attivita' finanziarie	Concessione crediti di breve termine	Concessione crediti di medio-lungo termine	Altre spese per incremento di attivia' finanziarie	Totale SPESE PER INCREMENTO DI ATTIVITA' FINANZIARIE
		201	202	203	204	205	200	301	302	303	304	300
02	Sistema integrato di sicurezza urbana	0,00	0,00	0,00	0,00	0,00	0,00	0,00	0,00	0,00	0,00	0,00
	TOTALE MISSIONE 3 - Ordine pubblico e sicurezza	**0,00**	**0,00**	**0,00**	**0,00**	**0,00**	**0,00**	**0,00**	**0,00**	**0,00**	**0,00**	**0,00**
04	***MISSIONE 4 - Istruzione e diritto allo studio***											
01	Istruzione prescolastica	0,00	8.000,00	0,00	0,00	0,00	8.000,00	0,00	0,00	0,00	0,00	0,00
02	Altri ordini di istruzione non universitaria	0,00	16.000,00	0,00	0,00	0,00	16.000,00	0,00	0,00	0,00	0,00	0,00
04	Istruzione universitaria	0,00	0,00	0,00	0,00	0,00	0,00	0,00	0,00	0,00	0,00	0,00
05	Istruzione tecnica superiore	0,00	0,00	0,00	0,00	0,00	0,00	0,00	0,00	0,00	0,00	0,00
06	Servizi ausiliari all'istruzione	0,00	3.220.000,00	0,00	0,00	0,00	3.220.000,00	0,00	0,00	0,00	0,00	0,00
07	Diritto allo studio	0,00	0,00	0,00	0,00	0,00	0,00	0,00	0,00	0,00	0,00	0,00
	TOTALE MISSIONE 4 - Istruzione e diritto allo studio	**0,00**	**3.244.000,00**	**0,00**	**0,00**	**0,00**	**3.244.000,00**	**0,00**	**0,00**	**0,00**	**0,00**	**0,00**
05	***MISSIONE 5 - Tutela e valorizzazione dei beni e delle attività culturali***											
01	Valorizzazione dei beni di interesse storico	0,00	0,00	0,00	0,00	0,00	0,00	0,00	0,00	0,00	0,00	0,00
02	Attività culturali e interventi diversi nel settore culturale	0,00	0,00	0,00	0,00	0,00	0,00	0,00	0,00	0,00	0,00	0,00
	TOTALE MISSIONE 5 - Tutela e valorizzazione dei beni e delle attività culturali	**0,00**	**0,00**	**0,00**	**0,00**	**0,00**	**0,00**	**0,00**	**0,00**	**0,00**	**0,00**	**0,00**
06	***MISSIONE 6 - Politiche giovanili, sport e tempo libero***											
01	Sport e tempo libero	0,00	5.000,00	0,00	0,00	0,00	5.000,00	0,00	0,00	0,00	0,00	0,00
02	Giovani	0,00	0,00	0,00	0,00	0,00	0,00	0,00	0,00	0,00	0,00	0,00
	TOTALE MISSIONE 6 - Politiche giovanili, sport e tempo libero	**0,00**	**5.000,00**	**0,00**	**0,00**	**0,00**	**5.000,00**	**0,00**	**0,00**	**0,00**	**0,00**	**0,00**
07	***MISSIONE 7 - Turismo***											

ALLEGATO I - SPESE PER MISSIONI, PROGRAMMI E MACROAGGREGATI **Allegato n.12/4 al D.Lgs 118/2011**

SPESE IN CONTO CAPITALE E SPESE PER INCREMENTO DI ATTIVITA' FINANZIARIE - PREVISIONI DI COMPETENZA (Anno 2025)

	MISSIONI E PROGRAMMI \ MACROAGGREGATI	Tributi in conto capitale a carico dell'ente	Investimenti fissi lordi e acquisto di terreni	Contributi agli investimenti	Altri Trasferimenti in conto capitale	Altre spese in conto capitale	Totale SPESE IN CONTO CAPITALE	Acquisizioni di attivita' finanziarie	Concessione crediti di breve termine	Concessione crediti di medio-lungo termine	Altre spese per incremento di attivia' finanziarie	Totale SPESE PER INCREMENTO DI ATTIVITA' FINANZIARIE
		201	202	203	204	205	200	301	302	303	304	300
01	Sviluppo e la valorizzazione del turismo	0,00	0,00	0,00	0,00	0,00	0,00	0,00	0,00	0,00	0,00	0,00
	TOTALE MISSIONE 7 - Turismo	**0,00**	**0,00**	**0,00**	**0,00**	**0,00**	**0,00**	**0,00**	**0,00**	**0,00**	**0,00**	**0,00**
08	***MISSIONE 8 - Assetto del territorio ed edilizia abitativa***											
01	Urbanistica e assetto del territorio	0,00	0,00	0,00	0,00	0,00	0,00	0,00	0,00	0,00	0,00	0,00
02	Edilizia residenziale pubblica e locale e piani di edilizia economico-popolare	0,00	0,00	0,00	0,00	0,00	0,00	0,00	0,00	0,00	0,00	0,00
	TOTALE MISSIONE 8 - Assetto del territorio ed edilizia abitativa	**0,00**	**0,00**	**0,00**	**0,00**	**0,00**	**0,00**	**0,00**	**0,00**	**0,00**	**0,00**	**0,00**
09	***MISSIONE 9 - Sviluppo sostenibile e tutela del territorio e dell'ambiente***											
01	Difesa del suolo	0,00	0,00	0,00	0,00	0,00	0,00	0,00	0,00	0,00	0,00	0,00
02	Tutela, valorizzazione e recupero ambientale	0,00	12.500,00	0,00	0,00	0,00	12.500,00	0,00	0,00	0,00	0,00	0,00
03	Rifiuti	0,00	0,00	0,00	0,00	0,00	0,00	0,00	0,00	0,00	0,00	0,00
04	Servizio idrico integrato	0,00	0,00	0,00	0,00	0,00	0,00	0,00	0,00	0,00	0,00	0,00
05	Aree protette, parchi naturali, protezione naturalistica e forestazione	0,00	0,00	0,00	0,00	0,00	0,00	0,00	0,00	0,00	0,00	0,00
06	Tutela e valorizzazione delle risorse idriche	0,00	0,00	0,00	0,00	0,00	0,00	0,00	0,00	0,00	0,00	0,00
07	Sviluppo sostenibile territorio montano piccoli Comuni	0,00	0,00	0,00	0,00	0,00	0,00	0,00	0,00	0,00	0,00	0,00
08	Qualità dell'aria e riduzione dell'inquinamento	0,00	0,00	0,00	0,00	0,00	0,00	0,00	0,00	0,00	0,00	0,00
	TOTALE MISSIONE 9 - Sviluppo sostenibile e tutela del territorio e dell'ambiente	**0,00**	**12.500,00**	**0,00**	**0,00**	**0,00**	**12.500,00**	**0,00**	**0,00**	**0,00**	**0,00**	**0,00**
10	***MISSIONE 10 - Trasporti e diritto alla mobilità***											
01	Trasporto ferroviario	0,00	0,00	0,00	0,00	0,00	0,00	0,00	0,00	0,00	0,00	0,00
02	Trasporto pubblico locale	0,00	0,00	0,00	0,00	0,00	0,00	0,00	0,00	0,00	0,00	0,00

ALLEGATO I - SPESE PER MISSIONI, PROGRAMMI E MACROAGGREGATI **Allegato n.12/4 al D.Lgs 118/2011**

SPESE IN CONTO CAPITALE E SPESE PER INCREMENTO DI ATTIVITA' FINANZIARIE - PREVISIONI DI COMPETENZA (Anno 2025)

	MISSIONI E PROGRAMMI \ MACROAGGREGATI	Tributi in conto capitale a carico dell'ente	Investimenti fissi lordi e acquisto di terreni	Contributi agli investimenti	Altri Trasferimenti in conto capitale	Altre spese in conto capitale	Totale SPESE IN CONTO CAPITALE	Acquisizioni di attivita' finanziarie	Concessione crediti di breve termine	Concessione crediti di medio-lungo termine	Altre spese per incremento di attivia' finanziarie	Totale SPESE PER INCREMENTO DI ATTIVITA' FINANZIARIE
		201	202	203	204	205	200	301	302	303	304	300
03	Trasporto per vie d'acqua	0,00	0,00	0,00	0,00	0,00	0,00	0,00	0,00	0,00	0,00	0,00
04	Altre modalità di trasporto	0,00	0,00	0,00	0,00	0,00	0,00	0,00	0,00	0,00	0,00	0,00
05	Viabilità e infrastrutture stradali	0,00	10.000,00	0,00	0,00	0,00	10.000,00	0,00	0,00	0,00	0,00	0,00
	TOTALE MISSIONE 10 - Trasporti e diritto alla mobilità	**0,00**	**10.000,00**	**0,00**	**0,00**	**0,00**	**10.000,00**	**0,00**	**0,00**	**0,00**	**0,00**	**0,00**
11	***MISSIONE 11 - Soccorso civile***											
01	Sistema di protezione civile	0,00	0,00	0,00	0,00	0,00	0,00	0,00	0,00	0,00	0,00	0,00
02	Interventi a seguito di calamità naturali	0,00	0,00	0,00	0,00	0,00	0,00	0,00	0,00	0,00	0,00	0,00
	TOTALE MISSIONE 11 - Soccorso civile	**0,00**	**0,00**	**0,00**	**0,00**	**0,00**	**0,00**	**0,00**	**0,00**	**0,00**	**0,00**	**0,00**
12	***MISSIONE 12 - Diritti sociali, politiche sociali e famiglia***											
01	Interventi per l'infanzia e i minori e per asili nido	0,00	0,00	0,00	0,00	0,00	0,00	0,00	0,00	0,00	0,00	0,00
02	Interventi per la disabilità	0,00	0,00	0,00	0,00	0,00	0,00	0,00	0,00	0,00	0,00	0,00
03	Interventi per gli anziani	0,00	0,00	0,00	0,00	0,00	0,00	0,00	0,00	0,00	0,00	0,00
04	Interventi per i soggetti a rischio di esclusione sociale	0,00	0,00	0,00	0,00	0,00	0,00	0,00	0,00	0,00	0,00	0,00
05	Interventi per le famiglie	0,00	0,00	0,00	0,00	0,00	0,00	0,00	0,00	0,00	0,00	0,00
06	Interventi per il diritto alla casa	0,00	0,00	0,00	0,00	0,00	0,00	0,00	0,00	0,00	0,00	0,00
07	Programmazione e governo della rete dei servizi sociosanitari e sociali	0,00	0,00	0,00	0,00	0,00	0,00	0,00	0,00	0,00	0,00	0,00
08	Cooperazione e associazionismo	0,00	0,00	0,00	0,00	0,00	0,00	0,00	0,00	0,00	0,00	0,00
09	Servizio necroscopico e cimiteriale	0,00	15.000,00	0,00	0,00	15.000,00	30.000,00	0,00	0,00	0,00	0,00	0,00
	TOTALE MISSIONE 12 - Diritti sociali, politiche sociali e famiglia	**0,00**	**15.000,00**	**0,00**	**0,00**	**15.000,00**	**30.000,00**	**0,00**	**0,00**	**0,00**	**0,00**	**0,00**
13	***MISSIONE 13 - Tutela della salute***											

ALLEGATO I - SPESE PER MISSIONI, PROGRAMMI E MACROAGGREGATI **Allegato n.12/4 al D.Lgs 118/2011**

SPESE IN CONTO CAPITALE E SPESE PER INCREMENTO DI ATTIVITA' FINANZIARIE - PREVISIONI DI COMPETENZA (Anno 2025)

	MISSIONI E PROGRAMMI \ MACROAGGREGATI	Tributi in conto capitale a carico dell'ente	Investimenti fissi lordi e acquisto di terreni	Contributi agli investimenti	Altri Trasferimenti in conto capitale	Altre spese in conto capitale	Totale SPESE IN CONTO CAPITALE	Acquisizioni di attivita' finanziarie	Concessione crediti di breve termine	Concessione crediti di medio-lungo termine	Altre spese per incremento di attivia' finanziarie	Totale SPESE PER INCREMENTO DI ATTIVITA' FINANZIARIE
		201	202	203	204	205	200	301	302	303	304	300
04	Servizio sanitario regionale - ripiano di disavanzi sanitari relativi ad esercizi pregressi	0,00	0,00	0,00	0,00	0,00	0,00	0,00	0,00	0,00	0,00	0,00
05	Servizio sanitario regionale - Investimenti sanitari	0,00	0,00	0,00	0,00	0,00	0,00	0,00	0,00	0,00	0,00	0,00
07	Ulteriori spese in materia sanitaria	0,00	0,00	0,00	0,00	0,00	0,00	0,00	0,00	0,00	0,00	0,00
	TOTALE MISSIONE 13 - Tutela della salute	**0,00**	**0,00**	**0,00**	**0,00**	**0,00**	**0,00**	**0,00**	**0,00**	**0,00**	**0,00**	**0,00**
14	***MISSIONE 14 - Sviluppo economico e competitività***											
01	Industria, PMI e Artigianato	0,00	0,00	0,00	0,00	0,00	0,00	0,00	0,00	0,00	0,00	0,00
02	Commercio - reti distributive - tutela dei consumatori	0,00	0,00	0,00	0,00	0,00	0,00	0,00	0,00	0,00	0,00	0,00
03	Ricerca e innovazione	0,00	0,00	0,00	0,00	0,00	0,00	0,00	0,00	0,00	0,00	0,00
04	Reti e altri servizi di pubblica utilità	0,00	948.000,00	0,00	0,00	0,00	948.000,00	0,00	0,00	0,00	0,00	0,00
	TOTALE MISSIONE 14 - Sviluppo economico e competitività	**0,00**	**948.000,00**	**0,00**	**0,00**	**0,00**	**948.000,00**	**0,00**	**0,00**	**0,00**	**0,00**	**0,00**
15	***MISSIONE 15 - Politiche per il lavoro e la formazione professionale***											
01	Servizi per lo sviluppo del mercato del lavoro	0,00	0,00	0,00	0,00	0,00	0,00	0,00	0,00	0,00	0,00	0,00
02	Formazione professionale	0,00	0,00	0,00	0,00	0,00	0,00	0,00	0,00	0,00	0,00	0,00
03	Sostegno all'occupazione	0,00	0,00	0,00	0,00	0,00	0,00	0,00	0,00	0,00	0,00	0,00
	TOTALE MISSIONE 15 - Politiche per il lavoro e la formazione professionale	**0,00**	**0,00**	**0,00**	**0,00**	**0,00**	**0,00**	**0,00**	**0,00**	**0,00**	**0,00**	**0,00**
16	***MISSIONE 16 - Agricoltura, politiche agroalimentari e pesca***											
01	Sviluppo del settore agricolo e del sistema agroalimentare	0,00	0,00	0,00	0,00	0,00	0,00	0,00	0,00	0,00	0,00	0,00
02	Caccia e pesca	0,00	0,00	0,00	0,00	0,00	0,00	0,00	0,00	0,00	0,00	0,00
	TOTALE MISSIONE 16 - Agricoltura, politiche agroalimentari e pesca	**0,00**	**0,00**	**0,00**	**0,00**	**0,00**	**0,00**	**0,00**	**0,00**	**0,00**	**0,00**	**0,00**

ALLEGATO I - SPESE PER MISSIONI, PROGRAMMI E MACROAGGREGATI **Allegato n.12/4 al D.Lgs 118/2011**

SPESE IN CONTO CAPITALE E SPESE PER INCREMENTO DI ATTIVITA' FINANZIARIE - PREVISIONI DI COMPETENZA (Anno 2025)

	MISSIONI E PROGRAMMI \ MACROAGGREGATI	Tributi in conto capitale a carico dell'ente	Investimenti fissi lordi e acquisto di terreni	Contributi agli investimenti	Altri Trasferimenti in conto capitale	Altre spese in conto capitale	Totale SPESE IN CONTO CAPITALE	Acquisizioni di attivita' finanziarie	Concessione crediti di breve termine	Concessione crediti di medio-lungo termine	Altre spese per incremento di attivia' finanziarie	Totale SPESE PER INCREMENTO DI ATTIVITA' FINANZIARIE
		201	202	203	204	205	200	301	302	303	304	300
17	***MISSIONE 17 - Energia e diversificazione delle fonti energetiche***											
01	Fonti energetiche	0,00	0,00	0,00	0,00	0,00	0,00	0,00	0,00	0,00	0,00	0,00
	TOTALE MISSIONE 17 - Energia e diversificazione delle fonti energetiche	**0,00**	**0,00**	**0,00**	**0,00**	**0,00**	**0,00**	**0,00**	**0,00**	**0,00**	**0,00**	**0,00**
18	***MISSIONE 18 - Relazioni con le altre autonomie territoriali e locali***											
01	Relazioni finanziarie con le altre autonomie territoriali	0,00	0,00	0,00	0,00	0,00	0,00	0,00	0,00	0,00	0,00	0,00
	TOTALE MISSIONE 18 - Relazioni con le altre autonomie territoriali e locali	**0,00**	**0,00**	**0,00**	**0,00**	**0,00**	**0,00**	**0,00**	**0,00**	**0,00**	**0,00**	**0,00**
19	***MISSIONE 19 - Relazioni internazionali***											
01	Relazioni internazionali e Cooperazione allo sviluppo	0,00	0,00	0,00	0,00	0,00	0,00	0,00	0,00	0,00	0,00	0,00
	TOTALE MISSIONE 19 - Relazioni internazionali	**0,00**	**0,00**	**0,00**	**0,00**	**0,00**	**0,00**	**0,00**	**0,00**	**0,00**	**0,00**	**0,00**
20	***MISSIONE 20 - Fondi e accantonamenti***											
01	Fondo di riserva	0,00	0,00	0,00	0,00	0,00	0,00	0,00	0,00	0,00	0,00	0,00
03	Altri fondi	0,00	0,00	0,00	0,00	0,00	0,00	0,00	0,00	0,00	0,00	0,00
	TOTALE MISSIONE 20 - Fondi e accantonamenti	**0,00**	**0,00**	**0,00**	**0,00**	**0,00**	**0,00**	**0,00**	**0,00**	**0,00**	**0,00**	**0,00**
	TOTALE MACROAGGREGATI	**0,00**	**5.509.500,00**	**0,00**	**0,00**	**25.000,00**	**5.534.500,00**	**0,00**	**0,00**	**0,00**	**0,00**	**0,00**

ALLEGATO I - SPESE PER MISSIONI, PROGRAMMI E MACROAGGREGATI
SPESE PER RIMBORSO DI PRESTITI - PREVISIONI DI COMPETENZA (Anno 2025)

Allegato n.12/5 al D.Lgs 118/2011

	MISSIONI E PROGRAMMI \ MACROAGGREGATI	Rimborso di titoli obbligazionari	Rimborso prestiti a breve termine	Rimborso mutui e altri finanziamenti a medio lungo termine	Rimborso di altre forme di indebitamento	Fondi per rimborso prestiti	Totale
		401	402	403	404	405	400
50	***MISSIONE 50 - Debito pubblico***						
02	Quota capitale ammortamento mutui e prestiti obbligazionari	0,00	0,00	131.008,00	0,00	0,00	131.008,00
	TOTALE MISSIONE 50 - Debito pubblico	**0,00**	**0,00**	**131.008,00**	**0,00**	**0,00**	**131.008,00**

ALLEGATO I - SPESE PER MISSIONI, PROGRAMMI E MACROAGGREGATI
SPESE PER SERVIZI PER CONTO TERZI E PARTITE DI GIRO - PREVISIONI DI COMPETENZA (Anno 2025)

Allegato n.12/6 al D.Lgs 118/2011

	MISSIONI E PROGRAMMI \ MACROAGGREGATI	Uscite per partite di giro	Uscite per conto terzi	Totale
		701	702	700
99	**MISSIONE 99 - Servizi per conto terzi**			
01	Servizi per conto terzi - Partite di giro	1.096.500,00	267.000,00	1.363.500,00
02	Anticipazioni per il finanziamento del sistema sanitario nazionale	0,00	0,00	0,00
	TOTALE MISSIONE 99 - Servizi per conto terzi	**1.096.500,00**	**267.000,00**	**1.363.500,00**

ALLEGATO I - SPESE PER MISSIONI, PROGRAMMI E MACROAGGREGATI
SPESE CORRENTI - PREVISIONI DI COMPETENZA (Anno 2026)

Allegato n.12/3 al D.Lgs 118/2011

	MISSIONI E PROGRAMMI \ MACROAGGREGATI	Reddidi da lavoro dipendente	Imposte e tasse a carico dell'ente	Acquisto di beni e servizi	Trasferimenti correnti	Interessi passivi	Altre spese per redditi da capitale	Rimborsi e poste correttive delle entrate	Altre spese correnti	Totale
		101	102	103	104	107	108	109	110	100
01	***MISSIONE 1 - Servizi istituzionali, generali e di gestione***									
01	Organi istituzionali	0,00	9.100,00	113.200,00	0,00	0,00	0,00	0,00	0,00	122.300,00
02	Segreteria generale	268.860,67	18.581,00	206.935,00	73.100,00	0,00	0,00	0,00	30.500,00	597.976,67
03	Gestione economica, finanziaria, programmazione, provveditorato	0,00	0,00	10.000,00	0,00	0,00	0,00	0,00	25.000,00	35.000,00
04	Gestione delle entrate tributarie e servizi fiscali	142.969,00	8.768,00	5.500,00	0,00	0,00	0,00	13.500,00	1.000,00	171.737,00
05	Gestione dei beni demaniali e patrimoniali	0,00	36.000,00	51.200,00	0,00	0,00	0,00	0,00	500,00	87.700,00
06	Ufficio tecnico	214.001,00	14.819,00	20.500,00	500,00	0,00	0,00	0,00	5.000,00	254.820,00
07	Elezioni e consultazioni popolari - Anagrafe e stato civile	62.733,00	4.159,00	4.750,00	0,00	0,00	0,00	0,00	0,00	71.642,00
08	Statistica e sistemi informativi	0,00	0,00	0,00	0,00	0,00	0,00	0,00	0,00	0,00
09	Assistenza tecnico-amministrativa agli enti locali	0,00	0,00	0,00	0,00	0,00	0,00	0,00	0,00	0,00
10	Risorse umane	0,00	0,00	2.500,00	40.000,00	0,00	0,00	0,00	0,00	42.500,00
11	Altri servizi generali	0,00	0,00	0,00	0,00	0,00	0,00	0,00	0,00	0,00
12	Politica regionale unitaria per i servizi istituzionali, generali e di gestione (solo per Regioni)	0,00	0,00	0,00	0,00	0,00	0,00	0,00	0,00	0,00
	TOTALE MISSIONE 1 - Servizi istituzionali, generali e di gestione	**688.563,67**	**91.427,00**	**414.585,00**	**113.600,00**	**0,00**	**0,00**	**13.500,00**	**62.000,00**	**1.383.675,67**
02	***MISSIONE 2 - Giustizia***									
01	Uffici giudiziari	0,00	0,00	0,00	0,00	0,00	0,00	0,00	0,00	0,00
02	Casa circondariale e altri servizi	0,00	0,00	0,00	0,00	0,00	0,00	0,00	0,00	0,00
	TOTALE MISSIONE 2 - Giustizia	**0,00**	**0,00**	**0,00**	**0,00**	**0,00**	**0,00**	**0,00**	**0,00**	**0,00**
03	***MISSIONE 3 - Ordine pubblico e sicurezza***									
01	Polizia locale e amministrativa	188.154,00	12.422,00	33.050,00	17.500,00	0,00	0,00	1.000,00	27.700,00	279.826,00
02	Sistema integrato di sicurezza urbana	0,00	0,00	0,00	0,00	0,00	0,00	0,00	0,00	0,00
	TOTALE MISSIONE 3 - Ordine pubblico e sicurezza	**188.154,00**	**12.422,00**	**33.050,00**	**17.500,00**	**0,00**	**0,00**	**1.000,00**	**27.700,00**	**279.826,00**

ALLEGATO I - SPESE PER MISSIONI, PROGRAMMI E MACROAGGREGATI
SPESE CORRENTI - PREVISIONI DI COMPETENZA (Anno 2026)

Allegato n.12/3 al D.Lgs 118/2011

	MISSIONI E PROGRAMMI \ MACROAGGREGATI	Reddidi da lavoro dipendente	Imposte e tasse a carico dell'ente	Acquisto di beni e servizi	Trasferimenti correnti	Interessi passivi	Altre spese per redditi da capitale	Rimborsi e poste correttive delle entrate	Altre spese correnti	Totale
		101	102	103	104	107	108	109	110	100
04	***MISSIONE 4 - Istruzione e diritto allo studio***									
01	Istruzione prescolastica	0,00	0,00	25.500,00	2.700,00	0,00	0,00	0,00	0,00	28.200,00
02	Altri ordini di istruzione non universitaria	0,00	0,00	114.900,00	15.700,00	0,00	0,00	0,00	0,00	130.600,00
04	Istruzione universitaria	0,00	0,00	0,00	0,00	0,00	0,00	0,00	0,00	0,00
05	Istruzione tecnica superiore	0,00	0,00	0,00	0,00	0,00	0,00	0,00	0,00	0,00
06	Servizi ausiliari all'istruzione	0,00	800,00	454.280,00	3.500,00	0,00	0,00	0,00	1.500,00	460.080,00
07	Diritto allo studio	0,00	0,00	0,00	0,00	0,00	0,00	0,00	1.500,00	1.500,00
	TOTALE MISSIONE 4 - Istruzione e diritto allo studio	**0,00**	**800,00**	**594.680,00**	**21.900,00**	**0,00**	**0,00**	**0,00**	**3.000,00**	**620.380,00**
05	***MISSIONE 5 - Tutela e valorizzazione dei beni e delle attività culturali***									
01	Valorizzazione dei beni di interesse storico	0,00	0,00	0,00	0,00	0,00	0,00	0,00	0,00	0,00
02	Attività culturali e interventi diversi nel settore culturale	0,00	0,00	9.750,00	3.250,00	0,00	0,00	0,00	5.000,00	18.000,00
	TOTALE MISSIONE 5 - Tutela e valorizzazione dei beni e delle attività culturali	**0,00**	**0,00**	**9.750,00**	**3.250,00**	**0,00**	**0,00**	**0,00**	**5.000,00**	**18.000,00**
06	***MISSIONE 6 - Politiche giovanili, sport e tempo libero***									
01	Sport e tempo libero	0,00	0,00	39.000,00	0,00	0,00	0,00	0,00	0,00	39.000,00
02	Giovani	0,00	0,00	0,00	0,00	0,00	0,00	0,00	0,00	0,00
	TOTALE MISSIONE 6 - Politiche giovanili, sport e tempo libero	**0,00**	**0,00**	**39.000,00**	**0,00**	**0,00**	**0,00**	**0,00**	**0,00**	**39.000,00**
07	***MISSIONE 7 - Turismo***									
01	Sviluppo e la valorizzazione del turismo	0,00	0,00	0,00	0,00	0,00	0,00	0,00	0,00	0,00
	TOTALE MISSIONE 7 - Turismo	**0,00**	**0,00**	**0,00**	**0,00**	**0,00**	**0,00**	**0,00**	**0,00**	**0,00**
08	***MISSIONE 8 - Assetto del territorio ed edilizia abitativa***									
01	Urbanistica e assetto del territorio	0,00	0,00	1.000,00	0,00	0,00	0,00	0,00	0,00	1.000,00

ALLEGATO I - SPESE PER MISSIONI, PROGRAMMI E MACROAGGREGATI
SPESE CORRENTI - PREVISIONI DI COMPETENZA (Anno 2026)

Allegato n.12/3 al D.Lgs 118/2011

	MISSIONI E PROGRAMMI \ MACROAGGREGATI	Reddidi da lavoro dipendente	Imposte e tasse a carico dell'ente	Acquisto di beni e servizi	Trasferimenti correnti	Interessi passivi	Altre spese per redditi da capitale	Rimborsi e poste correttive delle entrate	Altre spese correnti	Totale
		101	102	103	104	107	108	109	110	100
02	Edilizia residenziale pubblica e locale e piani di edilizia economico-popolare	0,00	0,00	0,00	0,00	0,00	0,00	0,00	0,00	0,00
	TOTALE MISSIONE 8 - Assetto del territorio ed edilizia abitativa	**0,00**	**0,00**	**1.000,00**	**0,00**	**0,00**	**0,00**	**0,00**	**0,00**	**1.000,00**
09	***MISSIONE 9 - Sviluppo sostenibile e tutela del territorio e dell'ambiente***									
01	Difesa del suolo	0,00	0,00	0,00	0,00	0,00	0,00	0,00	0,00	0,00
02	Tutela, valorizzazione e recupero ambientale	0,00	0,00	31.000,00	0,00	0,00	0,00	0,00	22.000,00	53.000,00
03	Rifiuti	0,00	0,00	594.500,00	0,00	0,00	0,00	0,00	7.300,00	601.800,00
04	Servizio idrico integrato	0,00	0,00	0,00	0,00	0,00	0,00	0,00	0,00	0,00
05	Aree protette, parchi naturali, protezione naturalistica e forestazione	0,00	0,00	0,00	0,00	0,00	0,00	0,00	0,00	0,00
06	Tutela e valorizzazione delle risorse idriche	0,00	0,00	0,00	4.000,00	0,00	0,00	0,00	0,00	4.000,00
07	Sviluppo sostenibile territorio montano piccoli Comuni	0,00	0,00	0,00	9.000,00	0,00	0,00	0,00	0,00	9.000,00
08	Qualità dell'aria e riduzione dell'inquinamento	0,00	0,00	0,00	0,00	0,00	0,00	0,00	0,00	0,00
	TOTALE MISSIONE 9 - Sviluppo sostenibile e tutela del territorio e dell'ambiente	**0,00**	**0,00**	**625.500,00**	**13.000,00**	**0,00**	**0,00**	**0,00**	**29.300,00**	**667.800,00**
10	***MISSIONE 10 - Trasporti e diritto alla mobilità***									
01	Trasporto ferroviario	0,00	0,00	0,00	0,00	0,00	0,00	0,00	0,00	0,00
02	Trasporto pubblico locale	0,00	0,00	0,00	0,00	0,00	0,00	0,00	0,00	0,00
03	Trasporto per vie d'acqua	0,00	0,00	0,00	0,00	0,00	0,00	0,00	0,00	0,00
04	Altre modalità di trasporto	0,00	0,00	0,00	0,00	0,00	0,00	0,00	0,00	0,00
05	Viabilità e infrastrutture stradali	0,00	0,00	224.500,00	0,00	0,00	0,00	0,00	0,00	224.500,00
	TOTALE MISSIONE 10 - Trasporti e diritto alla mobilità	**0,00**	**0,00**	**224.500,00**	**0,00**	**0,00**	**0,00**	**0,00**	**0,00**	**224.500,00**
11	***MISSIONE 11 - Soccorso civile***									
01	Sistema di protezione civile	0,00	0,00	11.500,00	0,00	0,00	0,00	0,00	1.500,00	13.000,00

ALLEGATO I - SPESE PER MISSIONI, PROGRAMMI E MACROAGGREGATI
SPESE CORRENTI - PREVISIONI DI COMPETENZA (Anno 2026)

Allegato n.12/3 al D.Lgs 118/2011

	MISSIONI E PROGRAMMI \ MACROAGGREGATI	Reddidi da lavoro dipendente	Imposte e tasse a carico dell'ente	Acquisto di beni e servizi	Trasferimenti correnti	Interessi passivi	Altre spese per redditi da capitale	Rimborsi e poste correttive delle entrate	Altre spese correnti	Totale
		101	102	103	104	107	108	109	110	100
02	Interventi a seguito di calamità naturali	0,00	0,00	0,00	0,00	0,00	0,00	0,00	0,00	0,00
	TOTALE MISSIONE 11 - Soccorso civile	**0,00**	**0,00**	**11.500,00**	**0,00**	**0,00**	**0,00**	**0,00**	**1.500,00**	**13.000,00**
12	***MISSIONE 12 - Diritti sociali, politiche sociali e famiglia***									
01	Interventi per l'infanzia e i minori e per asili nido	0,00	0,00	54.000,00	0,00	0,00	0,00	0,00	0,00	54.000,00
02	Interventi per la disabilità	0,00	0,00	0,00	108.000,00	0,00	0,00	0,00	0,00	108.000,00
03	Interventi per gli anziani	0,00	0,00	500,00	0,00	0,00	0,00	0,00	0,00	500,00
04	Interventi per i soggetti a rischio di esclusione sociale	0,00	0,00	0,00	227.250,00	0,00	0,00	0,00	0,00	227.250,00
05	Interventi per le famiglie	0,00	0,00	0,00	0,00	0,00	0,00	0,00	0,00	0,00
06	Interventi per il diritto alla casa	0,00	0,00	0,00	0,00	0,00	0,00	0,00	0,00	0,00
07	Programmazione e governo della rete dei servizi sociosanitari e sociali	0,00	0,00	0,00	1.000,00	0,00	0,00	0,00	0,00	1.000,00
08	Cooperazione e associazionismo	0,00	0,00	0,00	0,00	0,00	0,00	0,00	0,00	0,00
09	Servizio necroscopico e cimiteriale	0,00	0,00	28.650,00	0,00	0,00	0,00	0,00	0,00	28.650,00
	TOTALE MISSIONE 12 - Diritti sociali, politiche sociali e famiglia	**0,00**	**0,00**	**83.150,00**	**336.250,00**	**0,00**	**0,00**	**0,00**	**0,00**	**419.400,00**
13	***MISSIONE 13 - Tutela della salute***									
01	Servizio sanitario regionale - finanziamento ordinario corrente per la garanzia dei LEA	0,00	0,00	0,00	0,00	0,00	0,00	0,00	0,00	0,00
02	Servizio sanitario regionale - finanziamento aggiuntivo corrente per livelli di assistenza superiori ai LEA	0,00	0,00	0,00	0,00	0,00	0,00	0,00	0,00	0,00
03	Servizio sanitario regionale - finanziamento aggiuntivo corrente per la copertura dello squilibrio di bilancio corrente	0,00	0,00	0,00	0,00	0,00	0,00	0,00	0,00	0,00
04	Servizio sanitario regionale - ripiano di disavanzi sanitari relativi ad esercizi pregressi	0,00	0,00	0,00	0,00	0,00	0,00	0,00	0,00	0,00
05	Servizio sanitario regionale - Investimenti sanitari	0,00	0,00	0,00	0,00	0,00	0,00	0,00	0,00	0,00
06	Servizio sanitario regionale - restituzione maggiori gettiti SSN	0,00	0,00	0,00	0,00	0,00	0,00	0,00	0,00	0,00

ALLEGATO I - SPESE PER MISSIONI, PROGRAMMI E MACROAGGREGATI
SPESE CORRENTI - PREVISIONI DI COMPETENZA (Anno 2026)

Allegato n.12/3 al D.Lgs 118/2011

	MISSIONI E PROGRAMMI \ MACROAGGREGATI	Reddidi da lavoro dipendente	Imposte e tasse a carico dell'ente	Acquisto di beni e servizi	Trasferimenti correnti	Interessi passivi	Altre spese per redditi da capitale	Rimborsi e poste correttive delle entrate	Altre spese correnti	Totale
		101	102	103	104	107	108	109	110	100
07	Ulteriori spese in materia sanitaria	0,00	0,00	0,00	0,00	0,00	0,00	0,00	0,00	0,00
	TOTALE MISSIONE 13 - Tutela della salute	**0,00**	**0,00**	**0,00**	**0,00**	**0,00**	**0,00**	**0,00**	**0,00**	**0,00**
14	***MISSIONE 14 - Sviluppo economico e competitività***									
01	Industria, PMI e Artigianato	0,00	0,00	0,00	0,00	0,00	0,00	0,00	0,00	0,00
02	Commercio - reti distributive - tutela dei consumatori	0,00	0,00	7.750,00	10.750,00	0,00	0,00	0,00	0,00	18.500,00
03	Ricerca e innovazione	0,00	0,00	0,00	0,00	0,00	0,00	0,00	0,00	0,00
04	Reti e altri servizi di pubblica utilità	0,00	0,00	0,00	0,00	0,00	0,00	0,00	0,00	0,00
	TOTALE MISSIONE 14 - Sviluppo economico e competitività	**0,00**	**0,00**	**7.750,00**	**10.750,00**	**0,00**	**0,00**	**0,00**	**0,00**	**18.500,00**
15	***MISSIONE 15 - Politiche per il lavoro e la formazione professionale***									
01	Servizi per lo sviluppo del mercato del lavoro	0,00	0,00	0,00	0,00	0,00	0,00	0,00	0,00	0,00
02	Formazione professionale	0,00	0,00	0,00	0,00	0,00	0,00	0,00	0,00	0,00
03	Sostegno all'occupazione	30.700,00	2.300,00	0,00	0,00	0,00	0,00	0,00	0,00	33.000,00
	TOTALE MISSIONE 15 - Politiche per il lavoro e la formazione professionale	**30.700,00**	**2.300,00**	**0,00**	**0,00**	**0,00**	**0,00**	**0,00**	**0,00**	**33.000,00**
16	***MISSIONE 16 - Agricoltura, politiche agroalimentari e pesca***									
01	Sviluppo del settore agricolo e del sistema agroalimentare	0,00	0,00	2.750,00	8.500,00	0,00	0,00	0,00	0,00	11.250,00
02	Caccia e pesca	0,00	0,00	0,00	0,00	0,00	0,00	0,00	0,00	0,00
	TOTALE MISSIONE 16 - Agricoltura, politiche agroalimentari e pesca	**0,00**	**0,00**	**2.750,00**	**8.500,00**	**0,00**	**0,00**	**0,00**	**0,00**	**11.250,00**
17	***MISSIONE 17 - Energia e diversificazione delle fonti energetiche***									
01	Fonti energetiche	0,00	0,00	0,00	13.500,00	0,00	0,00	0,00	0,00	13.500,00
	TOTALE MISSIONE 17 - Energia e diversificazione delle fonti energetiche	**0,00**	**0,00**	**0,00**	**13.500,00**	**0,00**	**0,00**	**0,00**	**0,00**	**13.500,00**

ALLEGATO I - SPESE PER MISSIONI, PROGRAMMI E MACROAGGREGATI
SPESE CORRENTI - PREVISIONI DI COMPETENZA (Anno 2026)

Allegato n.12/3 al D.Lgs 118/2011

	MISSIONI E PROGRAMMI \ MACROAGGREGATI	Reddidi da lavoro dipendente	Imposte e tasse a carico dell'ente	Acquisto di beni e servizi	Trasferimenti correnti	Interessi passivi	Altre spese per redditi da capitale	Rimborsi e poste correttive delle entrate	Altre spese correnti	Totale
		101	102	103	104	107	108	109	110	100
18	***MISSIONE 18 - Relazioni con le altre autonomie territoriali e locali***									
01	Relazioni finanziarie con le altre autonomie territoriali	0,00	0,00	0,00	0,00	0,00	0,00	0,00	0,00	0,00
	TOTALE MISSIONE 18 - Relazioni con le altre autonomie territoriali e locali	**0,00**	**0,00**	**0,00**	**0,00**	**0,00**	**0,00**	**0,00**	**0,00**	**0,00**
19	***MISSIONE 19 - Relazioni internazionali***									
01	Relazioni internazionali e Cooperazione allo sviluppo	0,00	0,00	0,00	0,00	0,00	0,00	0,00	0,00	0,00
	TOTALE MISSIONE 19 - Relazioni internazionali	**0,00**	**0,00**	**0,00**	**0,00**	**0,00**	**0,00**	**0,00**	**0,00**	**0,00**
20	***MISSIONE 20 - Fondi e accantonamenti***									
01	Fondo di riserva	0,00	0,00	0,00	0,00	0,00	0,00	0,00	18.197,14	18.197,14
02	Fondo crediti di dubbia esigibilità	0,00	0,00	0,00	0,00	0,00	0,00	0,00	81.403,31	81.403,31
03	Altri fondi	0,00	0,00	0,00	0,00	0,00	0,00	0,00	19.100,00	19.100,00
	TOTALE MISSIONE 20 - Fondi e accantonamenti	**0,00**	**0,00**	**0,00**	**0,00**	**0,00**	**0,00**	**0,00**	**118.700,45**	**118.700,45**
50	***MISSIONE 50 - Debito pubblico***									
01	Quota interessi ammortamento mutui e prestiti obbligazionari	0,00	0,00	0,00	0,00	60.336,00	0,00	0,00	0,00	60.336,00
	TOTALE MISSIONE 50 - Debito pubblico	**0,00**	**0,00**	**0,00**	**0,00**	**60.336,00**	**0,00**	**0,00**	**0,00**	**60.336,00**
60	***MISSIONE 60 - Anticipazioni finanziarie***									
01	Restituzione anticipazioni di tesoreria	0,00	0,00	0,00	0,00	0,00	0,00	0,00	0,00	0,00
	TOTALE MISSIONE 60 - Anticipazioni finanziarie	**0,00**	**0,00**	**0,00**	**0,00**	**0,00**	**0,00**	**0,00**	**0,00**	**0,00**
99	***MISSIONE 99 - Servizi per conto terzi***									
01	Servizi per conto terzi - Partite di giro	0,00	0,00	0,00	0,00	0,00	0,00	0,00	0,00	0,00
02	Anticipazioni per il finanziamento del sistema sanitario nazionale	0,00	0,00	0,00	0,00	0,00	0,00	0,00	0,00	0,00
	TOTALE MISSIONE 99 - Servizi per conto terzi	**0,00**	**0,00**	**0,00**	**0,00**	**0,00**	**0,00**	**0,00**	**0,00**	**0,00**

ALLEGATO I - SPESE PER MISSIONI, PROGRAMMI E MACROAGGREGATI
SPESE CORRENTI - PREVISIONI DI COMPETENZA (Anno 2026)

Allegato n.12/3 al D.Lgs 118/2011

	MISSIONI E PROGRAMMI \ MACROAGGREGATI	Reddidi da lavoro dipendente	Imposte e tasse a carico dell'ente	Acquisto di beni e servizi	Trasferimenti correnti	Interessi passivi	Altre spese per redditi da capitale	Rimborsi e poste correttive delle entrate	Altre spese correnti	Totale
		101	102	103	104	107	108	109	110	100
	TOTALE MACROAGGREGATI	**907.417,67**	**106.949,00**	**2.047.215,00**	**538.250,00**	**60.336,00**	**0,00**	**14.500,00**	**247.200,45**	**3.921.868,12**

ALLEGATO I - SPESE PER MISSIONI, PROGRAMMI E MACROAGGREGATI **Allegato n.12/4 al D.Lgs 118/2011**

SPESE IN CONTO CAPITALE E SPESE PER INCREMENTO DI ATTIVITA' FINANZIARIE - PREVISIONI DI COMPETENZA (Anno 2026)

	MISSIONI E PROGRAMMI \ MACROAGGREGATI	Tributi in conto capitale a carico dell'ente	Investimenti fissi lordi e acquisto di terreni	Contributi agli investimenti	Altri Trasferimenti in conto capitale	Altre spese in conto capitale	Totale SPESE IN CONTO CAPITALE	Acquisizioni di attivita' finanziarie	Concessione crediti di breve termine	Concessione crediti di medio-lungo termine	Altre spese per incremento di attivia' finanziarie	Totale SPESE PER INCREMENTO DI ATTIVITA' FINANZIARIE
		201	202	203	204	205	200	301	302	303	304	300
01	***MISSIONE 1 - Servizi istituzionali, generali e di gestione***											
01	Organi istituzionali	0,00	0,00	0,00	0,00	0,00	0,00	0,00	0,00	0,00	0,00	0,00
02	Segreteria generale	0,00	10.000,00	0,00	0,00	0,00	10.000,00	0,00	0,00	0,00	0,00	0,00
03	Gestione economica, finanziaria, programmazione, provveditorato	0,00	0,00	0,00	0,00	0,00	0,00	0,00	0,00	0,00	0,00	0,00
04	Gestione delle entrate tributarie e servizi fiscali	0,00	0,00	0,00	0,00	0,00	0,00	0,00	0,00	0,00	0,00	0,00
05	Gestione dei beni demaniali e patrimoniali	0,00	836.000,00	0,00	0,00	0,00	836.000,00	0,00	0,00	0,00	0,00	0,00
06	Ufficio tecnico	0,00	0,00	0,00	0,00	10.000,00	10.000,00	0,00	0,00	0,00	0,00	0,00
07	Elezioni e consultazioni popolari - Anagrafe e stato civile	0,00	0,00	0,00	0,00	0,00	0,00	0,00	0,00	0,00	0,00	0,00
08	Statistica e sistemi informativi	0,00	0,00	0,00	0,00	0,00	0,00	0,00	0,00	0,00	0,00	0,00
09	Assistenza tecnico-amministrativa agli enti locali	0,00	0,00	0,00	0,00	0,00	0,00	0,00	0,00	0,00	0,00	0,00
10	Risorse umane	0,00	0,00	0,00	0,00	0,00	0,00	0,00	0,00	0,00	0,00	0,00
11	Altri servizi generali	0,00	5.000,00	0,00	0,00	0,00	5.000,00	0,00	0,00	0,00	0,00	0,00
12	Politica regionale unitaria per i servizi istituzionali, generali e di gestione (solo per Regioni)	0,00	0,00	0,00	0,00	0,00	0,00	0,00	0,00	0,00	0,00	0,00
	TOTALE MISSIONE 1 - Servizi istituzionali, generali e di gestione	**0,00**	**851.000,00**	**0,00**	**0,00**	**10.000,00**	**861.000,00**	**0,00**	**0,00**	**0,00**	**0,00**	**0,00**
02	***MISSIONE 2 - Giustizia***											
01	Uffici giudiziari	0,00	0,00	0,00	0,00	0,00	0,00	0,00	0,00	0,00	0,00	0,00
02	Casa circondariale e altri servizi	0,00	0,00	0,00	0,00	0,00	0,00	0,00	0,00	0,00	0,00	0,00
	TOTALE MISSIONE 2 - Giustizia	**0,00**	**0,00**	**0,00**	**0,00**	**0,00**	**0,00**	**0,00**	**0,00**	**0,00**	**0,00**	**0,00**
03	***MISSIONE 3 - Ordine pubblico e sicurezza***											
01	Polizia locale e amministrativa	0,00	0,00	0,00	0,00	0,00	0,00	0,00	0,00	0,00	0,00	0,00

ALLEGATO I - SPESE PER MISSIONI, PROGRAMMI E MACROAGGREGATI **Allegato n.12/4 al D.Lgs 118/2011**

SPESE IN CONTO CAPITALE E SPESE PER INCREMENTO DI ATTIVITA' FINANZIARIE - PREVISIONI DI COMPETENZA (Anno 2026)

	MISSIONI E PROGRAMMI \ MACROAGGREGATI	Tributi in conto capitale a carico dell'ente	Investimenti fissi lordi e acquisto di terreni	Contributi agli investimenti	Altri Trasferimenti in conto capitale	Altre spese in conto capitale	Totale SPESE IN CONTO CAPITALE	Acquisizioni di attivita' finanziarie	Concessione crediti di breve termine	Concessione crediti di medio-lungo termine	Altre spese per incremento di attivia' finanziarie	Totale SPESE PER INCREMENTO DI ATTIVITA' FINANZIARIE
		201	202	203	204	205	200	301	302	303	304	300
02	Sistema integrato di sicurezza urbana	0,00	0,00	0,00	0,00	0,00	0,00	0,00	0,00	0,00	0,00	0,00
	TOTALE MISSIONE 3 - Ordine pubblico e sicurezza	**0,00**	**0,00**	**0,00**	**0,00**	**0,00**	**0,00**	**0,00**	**0,00**	**0,00**	**0,00**	**0,00**
04	***MISSIONE 4 - Istruzione e diritto allo studio***											
01	Istruzione prescolastica	0,00	8.000,00	0,00	0,00	0,00	8.000,00	0,00	0,00	0,00	0,00	0,00
02	Altri ordini di istruzione non universitaria	0,00	16.000,00	0,00	0,00	0,00	16.000,00	0,00	0,00	0,00	0,00	0,00
04	Istruzione universitaria	0,00	0,00	0,00	0,00	0,00	0,00	0,00	0,00	0,00	0,00	0,00
05	Istruzione tecnica superiore	0,00	0,00	0,00	0,00	0,00	0,00	0,00	0,00	0,00	0,00	0,00
06	Servizi ausiliari all'istruzione	0,00	0,00	0,00	0,00	0,00	0,00	0,00	0,00	0,00	0,00	0,00
07	Diritto allo studio	0,00	0,00	0,00	0,00	0,00	0,00	0,00	0,00	0,00	0,00	0,00
	TOTALE MISSIONE 4 - Istruzione e diritto allo studio	**0,00**	**24.000,00**	**0,00**	**0,00**	**0,00**	**24.000,00**	**0,00**	**0,00**	**0,00**	**0,00**	**0,00**
05	***MISSIONE 5 - Tutela e valorizzazione dei beni e delle attività culturali***											
01	Valorizzazione dei beni di interesse storico	0,00	0,00	0,00	0,00	0,00	0,00	0,00	0,00	0,00	0,00	0,00
02	Attività culturali e interventi diversi nel settore culturale	0,00	0,00	0,00	0,00	0,00	0,00	0,00	0,00	0,00	0,00	0,00
	TOTALE MISSIONE 5 - Tutela e valorizzazione dei beni e delle attività culturali	**0,00**	**0,00**	**0,00**	**0,00**	**0,00**	**0,00**	**0,00**	**0,00**	**0,00**	**0,00**	**0,00**
06	***MISSIONE 6 - Politiche giovanili, sport e tempo libero***											
01	Sport e tempo libero	0,00	5.000,00	0,00	0,00	0,00	5.000,00	0,00	0,00	0,00	0,00	0,00
02	Giovani	0,00	0,00	0,00	0,00	0,00	0,00	0,00	0,00	0,00	0,00	0,00
	TOTALE MISSIONE 6 - Politiche giovanili, sport e tempo libero	**0,00**	**5.000,00**	**0,00**	**0,00**	**0,00**	**5.000,00**	**0,00**	**0,00**	**0,00**	**0,00**	**0,00**
07	***MISSIONE 7 - Turismo***											

ALLEGATO I - SPESE PER MISSIONI, PROGRAMMI E MACROAGGREGATI **Allegato n.12/4 al D.Lgs 118/2011**

SPESE IN CONTO CAPITALE E SPESE PER INCREMENTO DI ATTIVITA' FINANZIARIE - PREVISIONI DI COMPETENZA (Anno 2026)

	MISSIONI E PROGRAMMI \ MACROAGGREGATI	Tributi in conto capitale a carico dell'ente	Investimenti fissi lordi e acquisto di terreni	Contributi agli investimenti	Altri Trasferimenti in conto capitale	Altre spese in conto capitale	Totale SPESE IN CONTO CAPITALE	Acquisizioni di attivita' finanziarie	Concessione crediti di breve termine	Concessione crediti di medio-lungo termine	Altre spese per incremento di attivia' finanziarie	Totale SPESE PER INCREMENTO DI ATTIVITA' FINANZIARIE
		201	202	203	204	205	200	301	302	303	304	300
01	Sviluppo e la valorizzazione del turismo	0,00	0,00	0,00	0,00	0,00	0,00	0,00	0,00	0,00	0,00	0,00
	TOTALE MISSIONE 7 - Turismo	**0,00**	**0,00**	**0,00**	**0,00**	**0,00**	**0,00**	**0,00**	**0,00**	**0,00**	**0,00**	**0,00**
08	***MISSIONE 8 - Assetto del territorio ed edilizia abitativa***											
01	Urbanistica e assetto del territorio	0,00	0,00	0,00	0,00	0,00	0,00	0,00	0,00	0,00	0,00	0,00
02	Edilizia residenziale pubblica e locale e piani di edilizia economico-popolare	0,00	0,00	0,00	0,00	0,00	0,00	0,00	0,00	0,00	0,00	0,00
	TOTALE MISSIONE 8 - Assetto del territorio ed edilizia abitativa	**0,00**	**0,00**	**0,00**	**0,00**	**0,00**	**0,00**	**0,00**	**0,00**	**0,00**	**0,00**	**0,00**
09	***MISSIONE 9 - Sviluppo sostenibile e tutela del territorio e dell'ambiente***											
01	Difesa del suolo	0,00	0,00	0,00	0,00	0,00	0,00	0,00	0,00	0,00	0,00	0,00
02	Tutela, valorizzazione e recupero ambientale	0,00	12.500,00	0,00	0,00	0,00	12.500,00	0,00	0,00	0,00	0,00	0,00
03	Rifiuti	0,00	0,00	0,00	0,00	0,00	0,00	0,00	0,00	0,00	0,00	0,00
04	Servizio idrico integrato	0,00	0,00	0,00	0,00	0,00	0,00	0,00	0,00	0,00	0,00	0,00
05	Aree protette, parchi naturali, protezione naturalistica e forestazione	0,00	0,00	0,00	0,00	0,00	0,00	0,00	0,00	0,00	0,00	0,00
06	Tutela e valorizzazione delle risorse idriche	0,00	0,00	0,00	0,00	0,00	0,00	0,00	0,00	0,00	0,00	0,00
07	Sviluppo sostenibile territorio montano piccoli Comuni	0,00	0,00	0,00	0,00	0,00	0,00	0,00	0,00	0,00	0,00	0,00
08	Qualità dell'aria e riduzione dell'inquinamento	0,00	0,00	0,00	0,00	0,00	0,00	0,00	0,00	0,00	0,00	0,00
	TOTALE MISSIONE 9 - Sviluppo sostenibile e tutela del territorio e dell'ambiente	**0,00**	**12.500,00**	**0,00**	**0,00**	**0,00**	**12.500,00**	**0,00**	**0,00**	**0,00**	**0,00**	**0,00**
10	***MISSIONE 10 - Trasporti e diritto alla mobilità***											
01	Trasporto ferroviario	0,00	0,00	0,00	0,00	0,00	0,00	0,00	0,00	0,00	0,00	0,00
02	Trasporto pubblico locale	0,00	0,00	0,00	0,00	0,00	0,00	0,00	0,00	0,00	0,00	0,00

ALLEGATO I - SPESE PER MISSIONI, PROGRAMMI E MACROAGGREGATI **Allegato n.12/4 al D.Lgs 118/2011**

SPESE IN CONTO CAPITALE E SPESE PER INCREMENTO DI ATTIVITA' FINANZIARIE - PREVISIONI DI COMPETENZA (Anno 2026)

	MISSIONI E PROGRAMMI \ MACROAGGREGATI	Tributi in conto capitale a carico dell'ente	Investimenti fissi lordi e acquisto di terreni	Contributi agli investimenti	Altri Trasferimenti in conto capitale	Altre spese in conto capitale	Totale SPESE IN CONTO CAPITALE	Acquisizioni di attivita' finanziarie	Concessione crediti di breve termine	Concessione crediti di medio-lungo termine	Altre spese per incremento di attivia' finanziarie	Totale SPESE PER INCREMENTO DI ATTIVITA' FINANZIARIE
		201	202	203	204	205	200	301	302	303	304	300
03	Trasporto per vie d'acqua	0,00	0,00	0,00	0,00	0,00	0,00	0,00	0,00	0,00	0,00	0,00
04	Altre modalità di trasporto	0,00	0,00	0,00	0,00	0,00	0,00	0,00	0,00	0,00	0,00	0,00
05	Viabilità e infrastrutture stradali	0,00	10.000,00	0,00	0,00	0,00	10.000,00	0,00	0,00	0,00	0,00	0,00
	TOTALE MISSIONE 10 - Trasporti e diritto alla mobilità	**0,00**	**10.000,00**	**0,00**	**0,00**	**0,00**	**10.000,00**	**0,00**	**0,00**	**0,00**	**0,00**	**0,00**
11	***MISSIONE 11 - Soccorso civile***											
01	Sistema di protezione civile	0,00	0,00	0,00	0,00	0,00	0,00	0,00	0,00	0,00	0,00	0,00
02	Interventi a seguito di calamità naturali	0,00	0,00	0,00	0,00	0,00	0,00	0,00	0,00	0,00	0,00	0,00
	TOTALE MISSIONE 11 - Soccorso civile	**0,00**	**0,00**	**0,00**	**0,00**	**0,00**	**0,00**	**0,00**	**0,00**	**0,00**	**0,00**	**0,00**
12	***MISSIONE 12 - Diritti sociali, politiche sociali e famiglia***											
01	Interventi per l'infanzia e i minori e per asili nido	0,00	0,00	0,00	0,00	0,00	0,00	0,00	0,00	0,00	0,00	0,00
02	Interventi per la disabilità	0,00	0,00	0,00	0,00	0,00	0,00	0,00	0,00	0,00	0,00	0,00
03	Interventi per gli anziani	0,00	0,00	0,00	0,00	0,00	0,00	0,00	0,00	0,00	0,00	0,00
04	Interventi per i soggetti a rischio di esclusione sociale	0,00	0,00	0,00	0,00	0,00	0,00	0,00	0,00	0,00	0,00	0,00
05	Interventi per le famiglie	0,00	0,00	0,00	0,00	0,00	0,00	0,00	0,00	0,00	0,00	0,00
06	Interventi per il diritto alla casa	0,00	0,00	0,00	0,00	0,00	0,00	0,00	0,00	0,00	0,00	0,00
07	Programmazione e governo della rete dei servizi sociosanitari e sociali	0,00	0,00	0,00	0,00	0,00	0,00	0,00	0,00	0,00	0,00	0,00
08	Cooperazione e associazionismo	0,00	0,00	0,00	0,00	0,00	0,00	0,00	0,00	0,00	0,00	0,00
09	Servizio necroscopico e cimiteriale	0,00	15.000,00	0,00	0,00	15.000,00	30.000,00	0,00	0,00	0,00	0,00	0,00
	TOTALE MISSIONE 12 - Diritti sociali, politiche sociali e famiglia	**0,00**	**15.000,00**	**0,00**	**0,00**	**15.000,00**	**30.000,00**	**0,00**	**0,00**	**0,00**	**0,00**	**0,00**
13	***MISSIONE 13 - Tutela della salute***											

ALLEGATO I - SPESE PER MISSIONI, PROGRAMMI E MACROAGGREGATI **Allegato n.12/4 al D.Lgs 118/2011**

SPESE IN CONTO CAPITALE E SPESE PER INCREMENTO DI ATTIVITA' FINANZIARIE - PREVISIONI DI COMPETENZA (Anno 2026)

	MISSIONI E PROGRAMMI \ MACROAGGREGATI	Tributi in conto capitale a carico dell'ente	Investimenti fissi lordi e acquisto di terreni	Contributi agli investimenti	Altri Trasferimenti in conto capitale	Altre spese in conto capitale	Totale SPESE IN CONTO CAPITALE	Acquisizioni di attivita' finanziarie	Concessione crediti di breve termine	Concessione crediti di medio-lungo termine	Altre spese per incremento di attivia' finanziarie	Totale SPESE PER INCREMENTO DI ATTIVITA' FINANZIARIE
		201	202	203	204	205	200	301	302	303	304	300
04	Servizio sanitario regionale - ripiano di disavanzi sanitari relativi ad esercizi pregressi	0,00	0,00	0,00	0,00	0,00	0,00	0,00	0,00	0,00	0,00	0,00
05	Servizio sanitario regionale - Investimenti sanitari	0,00	0,00	0,00	0,00	0,00	0,00	0,00	0,00	0,00	0,00	0,00
07	Ulteriori spese in materia sanitaria	0,00	0,00	0,00	0,00	0,00	0,00	0,00	0,00	0,00	0,00	0,00
	TOTALE MISSIONE 13 - Tutela della salute	**0,00**	**0,00**	**0,00**	**0,00**	**0,00**	**0,00**	**0,00**	**0,00**	**0,00**	**0,00**	**0,00**
14	***MISSIONE 14 - Sviluppo economico e competitività***											
01	Industria, PMI e Artigianato	0,00	0,00	0,00	0,00	0,00	0,00	0,00	0,00	0,00	0,00	0,00
02	Commercio - reti distributive - tutela dei consumatori	0,00	0,00	0,00	0,00	0,00	0,00	0,00	0,00	0,00	0,00	0,00
03	Ricerca e innovazione	0,00	0,00	0,00	0,00	0,00	0,00	0,00	0,00	0,00	0,00	0,00
04	Reti e altri servizi di pubblica utilità	0,00	0,00	0,00	0,00	0,00	0,00	0,00	0,00	0,00	0,00	0,00
	TOTALE MISSIONE 14 - Sviluppo economico e competitività	**0,00**	**0,00**	**0,00**	**0,00**	**0,00**	**0,00**	**0,00**	**0,00**	**0,00**	**0,00**	**0,00**
15	***MISSIONE 15 - Politiche per il lavoro e la formazione professionale***											
01	Servizi per lo sviluppo del mercato del lavoro	0,00	0,00	0,00	0,00	0,00	0,00	0,00	0,00	0,00	0,00	0,00
02	Formazione professionale	0,00	0,00	0,00	0,00	0,00	0,00	0,00	0,00	0,00	0,00	0,00
03	Sostegno all'occupazione	0,00	0,00	0,00	0,00	0,00	0,00	0,00	0,00	0,00	0,00	0,00
	TOTALE MISSIONE 15 - Politiche per il lavoro e la formazione professionale	**0,00**	**0,00**	**0,00**	**0,00**	**0,00**	**0,00**	**0,00**	**0,00**	**0,00**	**0,00**	**0,00**
16	***MISSIONE 16 - Agricoltura, politiche agroalimentari e pesca***											
01	Sviluppo del settore agricolo e del sistema agroalimentare	0,00	0,00	0,00	0,00	0,00	0,00	0,00	0,00	0,00	0,00	0,00
02	Caccia e pesca	0,00	0,00	0,00	0,00	0,00	0,00	0,00	0,00	0,00	0,00	0,00
	TOTALE MISSIONE 16 - Agricoltura, politiche agroalimentari e pesca	**0,00**	**0,00**	**0,00**	**0,00**	**0,00**	**0,00**	**0,00**	**0,00**	**0,00**	**0,00**	**0,00**

ALLEGATO I - SPESE PER MISSIONI, PROGRAMMI E MACROAGGREGATI **Allegato n.12/4 al D.Lgs 118/2011**

SPESE IN CONTO CAPITALE E SPESE PER INCREMENTO DI ATTIVITA' FINANZIARIE - PREVISIONI DI COMPETENZA (Anno 2026)

	MISSIONI E PROGRAMMI \ MACROAGGREGATI	Tributi in conto capitale a carico dell'ente	Investimenti fissi lordi e acquisto di terreni	Contributi agli investimenti	Altri Trasferimenti in conto capitale	Altre spese in conto capitale	Totale SPESE IN CONTO CAPITALE	Acquisizioni di attivita' finanziarie	Concessione crediti di breve termine	Concessione crediti di medio-lungo termine	Altre spese per incremento di attivia' finanziarie	Totale SPESE PER INCREMENTO DI ATTIVITA' FINANZIARIE
		201	202	203	204	205	200	301	302	303	304	300
17	***MISSIONE 17 - Energia e diversificazione delle fonti energetiche***											
01	Fonti energetiche	0,00	0,00	0,00	0,00	0,00	0,00	0,00	0,00	0,00	0,00	0,00
	TOTALE MISSIONE 17 - Energia e diversificazione delle fonti energetiche	**0,00**	**0,00**	**0,00**	**0,00**	**0,00**	**0,00**	**0,00**	**0,00**	**0,00**	**0,00**	**0,00**
18	***MISSIONE 18 - Relazioni con le altre autonomie territoriali e locali***											
01	Relazioni finanziarie con le altre autonomie territoriali	0,00	0,00	0,00	0,00	0,00	0,00	0,00	0,00	0,00	0,00	0,00
	TOTALE MISSIONE 18 - Relazioni con le altre autonomie territoriali e locali	**0,00**	**0,00**	**0,00**	**0,00**	**0,00**	**0,00**	**0,00**	**0,00**	**0,00**	**0,00**	**0,00**
19	***MISSIONE 19 - Relazioni internazionali***											
01	Relazioni internazionali e Cooperazione allo sviluppo	0,00	0,00	0,00	0,00	0,00	0,00	0,00	0,00	0,00	0,00	0,00
	TOTALE MISSIONE 19 - Relazioni internazionali	**0,00**	**0,00**	**0,00**	**0,00**	**0,00**	**0,00**	**0,00**	**0,00**	**0,00**	**0,00**	**0,00**
20	***MISSIONE 20 - Fondi e accantonamenti***											
01	Fondo di riserva	0,00	0,00	0,00	0,00	0,00	0,00	0,00	0,00	0,00	0,00	0,00
03	Altri fondi	0,00	0,00	0,00	0,00	0,00	0,00	0,00	0,00	0,00	0,00	0,00
	TOTALE MISSIONE 20 - Fondi e accantonamenti	**0,00**	**0,00**	**0,00**	**0,00**	**0,00**	**0,00**	**0,00**	**0,00**	**0,00**	**0,00**	**0,00**
	TOTALE MACROAGGREGATI	**0,00**	**917.500,00**	**0,00**	**0,00**	**25.000,00**	**942.500,00**	**0,00**	**0,00**	**0,00**	**0,00**	**0,00**

ALLEGATO I - SPESE PER MISSIONI, PROGRAMMI E MACROAGGREGATI
SPESE PER RIMBORSO DI PRESTITI - PREVISIONI DI COMPETENZA (Anno 2026)

Allegato n.12/5 al D.Lgs 118/2011

	MISSIONI E PROGRAMMI \ MACROAGGREGATI	Rimborso di titoli obbligazionari	Rimborso prestiti a breve termine	Rimborso mutui e altri finanziamenti a medio lungo termine	Rimborso di altre forme di indebitamento	Fondi per rimborso prestiti	Totale
		401	402	403	404	405	400
50	***MISSIONE 50 - Debito pubblico***						
02	Quota capitale ammortamento mutui e prestiti obbligazionari	0,00	0,00	58.738,00	0,00	0,00	58.738,00
	TOTALE MISSIONE 50 - Debito pubblico	**0,00**	**0,00**	**58.738,00**	**0,00**	**0,00**	**58.738,00**

ALLEGATO I - SPESE PER MISSIONI, PROGRAMMI E MACROAGGREGATI
SPESE PER SERVIZI PER CONTO TERZI E PARTITE DI GIRO - PREVISIONI DI COMPETENZA (Anno 2026)

Allegato n.12/6 al D.Lgs 118/2011

	MISSIONI E PROGRAMMI \ MACROAGGREGATI	Uscite per partite di giro	Uscite per conto terzi	Totale
		701	702	700
99	**MISSIONE 99 - Servizi per conto terzi**			
01	Servizi per conto terzi - Partite di giro	1.096.500,00	267.000,00	1.363.500,00
02	Anticipazioni per il finanziamento del sistema sanitario nazionale	0,00	0,00	0,00
	TOTALE MISSIONE 99 - Servizi per conto terzi	**1.096.500,00**	**267.000,00**	**1.363.500,00**

ALLEGATO I - SPESE PER TITOLI E MACROAGGREGATI

Allegato n.12/7 al D.Lgs 118/2011

PREVISIONI DI COMPETENZA (Anno 2024-2026)

	TITOLI E MACROAGGREGATI DI SPESA	Previsioni 2024		Previsioni 2025		Previsioni 2026	
		Totale	*- di cui non ricorrenti*	Totale	*- di cui non ricorrenti*	Totale	*- di cui non ricorrenti*
	TITOLO 1 Spese correnti						
101	Redditi da lavoro dipendente	907.417,67	18.250,00	907.417,67	18.250,00	907.417,67	18.250,00
102	Imposte e tasse a carico dell'ente	106.949,00	0,00	106.949,00	0,00	106.949,00	0,00
103	Acquisto di beni e servizi	2.125.993,36	85.500,00	2.047.215,00	85.500,00	2.047.215,00	85.500,00
104	Trasferimenti correnti	541.550,00	1.000,00	538.250,00	0,00	538.250,00	0,00
107	Interessi passivi	75.288,00	0,00	64.661,00	0,00	60.336,00	0,00
108	Altre spese per redditi da capitale		0,00		0,00		0,00
109	Rimborsi e poste correttive delle entrate	14.500,00	14.500,00	14.500,00	14.500,00	14.500,00	14.500,00
110	Altre spese correnti	274.296,22	32.000,00	251.741,00	14.000,00	247.200,45	14.000,00
	TOTALE TITOLO 1	**4.045.994,25**	**151.250,00**	**3.930.733,67**	**132.250,00**	**3.921.868,12**	**132.250,00**
	TITOLO 2 Spese in conto capitale						
201	Tributi in conto capitale a carico dell'ente		0,00		0,00		0,00
202	Investimenti fissi lordi e acquisto di terreni	2.936.500,00	2.931.500,00	5.509.500,00	5.504.500,00	917.500,00	912.500,00
203	Contributi agli investimenti	0,00	0,00		0,00		0,00
204	Altri trasferimenti in conto capitale	0,00	0,00		0,00		0,00
205	Altre spese in conto capitale	25.000,00	25.000,00	25.000,00	25.000,00	25.000,00	25.000,00
	TOTALE TITOLO 2	**2.961.500,00**	**2.956.500,00**	**5.534.500,00**	**5.529.500,00**	**942.500,00**	**937.500,00**
	TITOLO 3 Spese per incremento attività finanziarie						
301	Acquisizioni di attività finanziarie	0,00	0,00		0,00		0,00
302	Concessione crediti di breve termine		0,00		0,00		0,00
303	Concessione crediti di medio-lungo termine		0,00		0,00		0,00
304	Altre spese per incremento di attività finanziarie	0,00	0,00		0,00		0,00
	TOTALE TITOLO 3		**0,00**		**0,00**		**0,00**
	TITOLO 4 Rimborso Prestiti						
401	Rimborso di titoli obbligazionari		0,00		0,00		0,00
402	Rimborso prestiti a breve termine	0,00	0,00		0,00		0,00
403	Rimborso mutui e altri finanziamenti a medio lungo termine	113.312,00	0,00	131.008,00	0,00	58.738,00	0,00
404	Rimborso di altre forme di indebitamento		0,00		0,00		0,00
405	Fondi per rimborso prestiti		0,00		0,00		0,00
	TOTALE TITOLO 4	**113.312,00**	**0,00**	**131.008,00**	**0,00**	**58.738,00**	**0,00**
	TITOLO 5 Chiusura Anticipazioni ricevute da istituto						
501	Chiusura Anticipazioni ricevute da istituto tesoriere/cassiere		0,00		0,00		0,00
	TOTALE TITOLO 5		**0,00**		**0,00**		**0,00**
	TITOLO 7 Uscite per conto terzi e partite di giro						
701	Uscite per partite di giro	1.096.500,00	5.000,00	1.096.500,00	5.000,00	1.096.500,00	5.000,00
702	Uscite per conto terzi	267.000,00	0,00	267.000,00	0,00	267.000,00	0,00
	TOTALE TITOLO 7	**1.363.500,00**	**5.000,00**	**1.363.500,00**	**5.000,00**	**1.363.500,00**	**5.000,00**
	TOTALE	**8.484.306,25**	**3.112.750,00**	**10.959.741,67**	**5.666.750,00**	**6.286.606,12**	**1.074.750,00**

Piano degli indicatori di bilancio
Bilancio di previsione esercizi 2024, 2025 e 2026
Indicatori Sintetici

	TIPOLOGIA INDICATORE	DEFINIZIONE	VALORE INDICATORE		
			2024	2025	2026
1	**Rigidità strutturale di bilancio**				
1.1	Incidenza spese rigide (disavanzo, personale e debito) su entrate correnti	[Disavanzo iscritto in spesa + Stanziamenti competenza (Macroaggregati 1.1 "Redditi di lavoro dipendente" + 1.7 "Interessi passivi" + Titolo 4 "Rimborso prestiti" + "IRAP" [pdc U.1.02.01.01] – FPV entrata concernente il Macroaggregato 1.1 + FPV spesa concernente il Macroaggregato 1.1)] / (Stanziamenti di competenza dei primi tre titoli delle Entrate e trasferimenti in conto capitale per ripiano disavanzi pregressi)	29,45	29,45	29,45
2	**Entrate correnti**				
2.1	Indicatore di realizzazione delle previsioni di competenza concernenti le entrate correnti	Media accertamenti primi tre titoli di entrata degli esercizi precedenti / Stanziamenti di competenza dei primi tre titoli delle "Entrate correnti" (4)	113,46	113,46	113,46
2.2	Indicatore di realizzazione delle previsioni di cassa corrente	Media incassi primi tre titoli di entrata degli esercizi precedenti / Stanziamenti di cassa dei primi tre titoli delle "Entrate correnti" (4)	33,97	0,00	0,00
2.3	Indicatore di realizzazione delle previsioni di competenza concernenti le entrate proprie	Media accertamenti degli esercizi precedenti (pdc E.1.01.00.00.000 "Tributi" – "Compartecipazioni di tributi" E.1.01.04.00.000 + E.3.00.00.00.000 "Entrate extratributarie") / Stanziamenti di competenza dei primi tre titoli delle "Entrate correnti" (4)	89,83	89,83	89,83
2.4	Indicatore di realizzazione delle previsioni di cassa concernenti le entrate proprie	Media incassi degli esercizi precedenti (pdc E.1.01.00.00.000 "Tributi" – "Compartecipazioni di tributi" E.1.01.04.00.000 + E.3.00.00.00.000 "Entrate extratributarie") / Stanziamenti di cassa dei primi tre titoli delle "Entrate correnti" (4)	17,80	0,00	0,00
3	**Spese di personale**				
3.1	Incidenza spesa personale sulla spesa corrente (Indicatore di equilibrio economico-finanziario)	Stanziamenti di competenza (Macroaggregato 1.1 + IRAP [pdc U.1.02.01.01] - FPV entrata concernente il Macroaggregato 1.1 + FPV spesa concernente il Macroaggregato 1.1) / Stanziamenti competenza (Spesa corrente – FCDE corrente – FPV di entrata concernente il Macroaggregato 1.1 + FPV spesa concernente il Macroaggregato 1.1)	25,40	25,43	25,43
3.2	Incidenza del salario accessorio ed incentivante rispetto al totale della spesa di personale Indica il peso delle componenti afferenti la contrattazione decentrata dell'ente rispetto al totale dei redditi da lavoro		7,70	7,70	7,70
3.3	Incidenza della spesa di personale con forme di contratto flessibile Indica come gli enti soddisfano le proprie esigenze di risorse umane, mixando le varie alternative contrattuali più rigide (personale dipendente) o meno rigide (forme di lavoro flessibile)	Stanziamenti di competenza (pdc U.1.03.02.010 "Consulenze" + pdc U.1.03.02.12 "lavoro flessibile/LSU/Lavoro interinale") / Stanziamenti di competenza (Macroaggregato 1.1 "Redditi di lavoro dipendente" + pdc U.1.02.01.01 "IRAP" + FPV in uscita concernente il Macroaggregato 1.1 – FPV in entrata concernente il Macroaggregato 1.1)	0,00	0,00	0,00

Piano degli indicatori di bilancio
Bilancio di previsione esercizi 2024, 2025 e 2026
Indicatori Sintetici

TIPOLOGIA INDICATORE		DEFINIZIONE	VALORE INDICATORE		
			2024	2025	2026
3.4	Spesa di personale procapite (Indicatore di equilibrio dimensionale in valore assoluto)	Stanziamenti di competenza (Macroaggregato 1.1 + IRAP [pdc 1.02.01.01] – FPV entrata concernente il Macroaggregato 1.1 + FPV spesa concernente il Macroaggregato 1.1) / popolazione residente (Popolazione al 1° gennaio dell'esercizio di riferimento o, se non disponibile, al 1° gennaio dell'ultimo anno disponibile)	143,90	143,90	143,90
4	**Esternalizzazione dei servizi**				
4.1	Indicatore di esternalizzazione dei servizi	Stanziamenti di competenza (pdc U.1.03.02.15.000 "Contratti di servizio pubblico" + pdc U.1.04.03.01.000 "Trasferimenti correnti a imprese controllate" + pdc U.1.04.03.02.000 "Trasferimenti correnti a altre imprese partecipate") al netto del relativo FPV di spesa / totale stanziamenti di competenza spese Titolo I al netto del FPV	30,22	30,26	30,26
5	**Interessi passivi**				
5.1	Incidenza degli interessi passivi sulle entrate correnti (che ne costituiscono la fonte di copertura)	Stanziamenti di competenza Macroaggregato 1.7 "Interessi passivi" / Stanziamenti di competenza primi tre titoli ("Entrate correnti")	1,88	1,75	1,75
5.2	Incidenza degli interessi sulle anticipazioni sul totale degli interessi passivi	Stanziamenti di competenza voce del piano dei conti finanziario U.1.07.06.04.000 "Interessi passivi su anticipazioni di tesoreria" / Stanziamenti di competenza Macroaggregato 1.7 "Interessi passivi"	0,00	0,00	0,00
5.3	Incidenza degli interessi di mora sul totale degli interessi passivi	Stanziamenti di competenza voce del piano dei conti finanziario U.1.07.06.02.000 "Interessi di mora" / Stanziamenti di competenza Macroaggregato 1.7 "Interessi passivi"	0,00	0,00	0,00
6	**Investimenti**				
6.1	Incidenza investimenti su spesa corrente e in conto capitale	Totale stanziamento di competenza Macroaggregati 2.2 + 2.3 al netto dei relativi FPV / Totale stanziamento di competenza titolo 1° e 2° della spesa al netto del FPV	2,48	2,49	2,49
6.2	Investimenti diretti procapite (Indicatore di equilibrio dimensionale in valore assoluto)	Stanziamenti di competenza per Macroaggregato 2.2 "Investimenti fissi lordi e acquisto di terreni" al netto del relativo FPV / popolazione residente (al 1° gennaio dell'esercizio di riferimento o, se non disponibile, al 1° gennaio dell'ultimo anno disponibile)	14,75	14,75	14,75
6.3	Contributi agli investimenti procapite (Indicatore di equilibrio dimensionale in valore assoluto)	Stanziamenti di competenza Macroaggregato 2.3 Contributi agli investimenti al netto del relativo FPV / popolazione residente (al 1° gennaio dell'esercizio di riferimento o, se non disponibile, al 1° gennaio dell'ultimo anno disponibile)	0,00	0,00	0,00
6.4	Investimenti complessivi procapite (Indicatore di equilibrio dimensionale in valore assoluto)	Totale stanziamenti di competenza per Macroaggregati 2.2 "Investimenti fissi lordi e acquisto di terreni" e 2.3 "Contributi agli investimenti" al netto dei relativi FPV / popolazione residente (al 1° gennaio dell'esercizio di riferimento o, se non disponibile, al 1° gennaio dell'ultimo anno disponibile)	14,75	14,75	14,75

Piano degli indicatori di bilancio
Bilancio di previsione esercizi 2024, 2025 e 2026
Indicatori Sintetici

TIPOLOGIA INDICATORE		DEFINIZIONE	VALORE INDICATORE		
			2024	2025	2026
6.5	Quota investimenti complessivi finanziati dal risparmio corrente	Margine corrente di competenza / Stanziamenti di competenza (Macroaggregato 2.2 "Investimenti fissi lordi e acquisto di terreni" + Macroaggregato 2.3 "Contributi agli investimenti") (10)	0,00	0,00	0,00
6.6	Quota investimenti complessivi finanziati dal saldo positivo delle partite finanziarie	Saldo positivo di competenza delle partite finanziarie / Stanziamenti di competenza (Macroaggregato 2.2 "Investimenti fissi lordi e acquisto di terreni" + Macroaggregato 2.3 "Contributi agli investimenti") (10)	0,00	0,00	0,00
6.7	Quota investimenti complessivi finanziati da debito	Stanziamenti di competenza (Titolo 6"Accensione di prestiti" - Categoria 6.02.02 "Anticipazioni" - Categoria 6.03.03 "Accensione prestiti a seguito di escussione di garanzie" - Accensioni di prestiti da rinegoziazioni) / Stanziamenti di competenza (Macroaggregato 2.2 "Investimenti fissi lordi e acquisto di terreni" + Macroaggregato 2.3 "Contributi agli investimenti") (10)	0,00	8,17	0,00
7	**Debiti non finanziari**				
7.1	Indicatore di smaltimento debiti commerciali	Stanziamento di cassa (Macroaggregati 1.3 "Acquisto di beni e servizi" + 2.2 "Investimenti fissi lordi e acquisto di terreni") / stanziamenti di competenza e residui al netto dei relativi FPV (Macroaggregati 1.3 "Acquisto di beni e servizi" + 2.2 "Investimenti fissi lordi e acquisto di terreni")	100,00	0,00	0,00
7.2	Indicatore di smaltimento debiti verso altre amministrazioni pubbliche	Stanziamento di cassa [Trasferimenti correnti a Amministrazioni Pubbliche (U.1.04.01.00.000) + Trasferimenti di tributi (U.1.05.00.00.000) + Fondi perequativi (U.1.06.00.00.000) + Contributi agli investimenti a Amministrazioni pubbliche (U.2.03.01.00.000) + Altri trasferimenti in conto capitale (U.2.04.01.00.000 + U.2.04.11.00.000 + U.2.04.16.00.000 + U.2.04.21.00.000)] / stanziamenti di competenza e residui, al netto dei relativi FPV, dei [Trasferimenti correnti a Amministrazioni Pubbliche (U.1.04.01.00.000) + Trasferimenti di tributi (U.1.05.00.00.000) + Fondi perequativi (U.1.06.00.00.000) + Contributi agli investimenti a Amministrazioni pubbliche (U.2.03.01.00.000) + Altri trasferimenti in conto capitale (U.2.04.01.00.000 + U.2.004.11.00.000 + U.2.04.16.00.000 + U.2.04.21.00.000)]	100,00	0,00	0,00
8	**Debiti finanziari**				
8.1	Incidenza estinzioni debiti finanziari	(Totale competenza Titolo 4 della spesa) / Debito da finanziamento al 31/12 dell'esercizio precedente (2)	5,86	6,77	3,04

Piano degli indicatori di bilancio
Bilancio di previsione esercizi 2024, 2025 e 2026
Indicatori Sintetici

TIPOLOGIA INDICATORE		DEFINIZIONE	VALORE INDICATORE		
			2024	2025	2026
8.2	Sostenibilità debiti finanziari	Stanziamenti di competenza [1.7 "Interessi passivi" – "Interessi di mora" (U.1.07.06.02.000) – "Interessi per anticipazioni prestiti" (U.1.07.06.04.000)] + Titolo 4 della spesa – (Entrate categoria 4.02.06.00.000 "Contributi agli investimenti direttamente destinati al rimborso dei prestiti da amministrazioni pubbliche + Trasferimenti in conto capitale per assunzione di debiti dell'amministrazione da parte di amministrazioni pubbliche (E.4.03.01.00.000) + Trasferimenti in conto capitale da parte di amministrazioni pubbliche per cancellazione di debiti dell'amministrazione (E.4.03.04.00.000)] / Stanziamenti competenza titoli 1, 2 e 3 delle entrate	5,29	5,29	5,29
8.3	Indebitamento procapite (in valore assoluto)	Debito di finanziamento al 31/12 (2) / popolazione residente (al 1° gennaio dell'esercizio di riferimento o, se non disponibile, al 1° gennaio dell'ultimo anno disponibile)	284,40	284,40	284,40
9	**Composizione avanzo di amministrazione presunto dell'esercizio precedente (5)**				
9.1	Incidenza quota libera di parte corrente nell'avanzo presunto	Quota libera di parte corrente dell'avanzo presunto/Avanzo di amministrazione presunto (6)	100,00	0,00	0,00
9.2	Incidenza quota libera in c/capitale nell'avanzo presunto	Quota libera in conto capitale dell'avanzo presunto/Avanzo di amministrazione presunto (7)	0,00	0,00	0,00
9.3	Incidenza quota accantonata nell'avanzo presunto	Quota accantonata dell'avanzo presunto/Avanzo di amministrazione presunto (8)	0,00	0,00	0,00
9.4	Incidenza quota vincolata nell'avanzo presunto	Quota vincolata dell'avanzo presunto/Avanzo di amministrazione presunto (9)	0,00	0,00	0,00
10	**Disavanzo di amministrazione presunto dell'esercizio precedente**				
10.1	Quota disavanzo che si prevede di ripianare nell'esercizio	Disavanzo iscritto in spesa del bilancio di previsione / Totale disavanzo di amministrazione di cui alla lettera E dell'allegato riguardante il risultato di amministrazione presunto (3)	0,00	0,00	0,00
10.2	Sostenibilità patrimoniale del disavanzo presunto	Totale disavanzo di amministrazione di cui alla lettera E dell'allegato riguardante il risultato di amministrazione presunto (3) / Patrimonio netto (1)	0,00	0,00	0,00

Piano degli indicatori di bilancio
Bilancio di previsione esercizi 2024, 2025 e 2026
Indicatori Sintetici

TIPOLOGIA INDICATORE		DEFINIZIONE	VALORE INDICATORE		
			2024	2025	2026
10.3	Sostenibilitą disavanzo a carico dell'esercizio	Disavanzo iscritto in spesa del bilancio di previsione / Competenza dei titoli 1, 2 e 3 delle entrate e trasferimenti in conto capitale per ripiano disavanzo)	0,00	0,00	0,00
11	**Fondo pluriennale vincolato**				
11.1	Utilizzo del FPV	(Fondo pluriennale vincolato corrente e capitale iscritto in entrata del bilancio - Quota del fondo pluriennale vincolato non destinata ad essere utilizzata nel corso dell'esercizio e rinviata agli esercizi successivi) / Fondo pluriennale vincolato corrente e capitale iscritto in entrata nel bilancio (Per il FPV riferirsi ai valori riportati nell'allegato del bilancio di previsione concernente il FPV, totale delle colonne a) e c)	0,00	0,00	0,00
12	**Partite di giro e conto terzi**				
12.1	Incidenza partite di giro e conto terzi in entrata	Totale stanziamenti di competenza per Entrate per conto terzi e partite di giro / Totale stanziamenti primi tre titoli delle entrate (al netto delle operazioni riguardanti la gestione della cassa vincolata)	34,10	34,10	34,10
12.2	Incidenza partite di giro e conto terzi in uscita	Totale stanziamenti di competenza per Uscite per conto terzi e partite di giro / Totale stanziamenti di competenza del titolo I della spesa (al netto delle operazioni riguardanti la gestione della cassa vincolata)	35,31	35,35	35,35

(1) Il Patrimonio netto č pari alla Lettera A) dell'ultimo stato patrimoniale passivo disponibile. In caso di Patrimonio netto negativo, l'indicatore non si calcola e si segnala che l'ente ha il patrimonio netto negativo. L'indicatore č elaborato a partire dal 2018, salvo per gli enti che hanno partecipato alla sperimentazione che lo elaborano a decorrere dal 2016. Gli enti locali delle Autonomie speciali che adottano il DLgs 118/2011 dal 2016 e gli enti locali con popolazione inferiore a 5.000 abitanti elaborano l'indicatore a decorrere dal 2019.

(2) Il debito di finanziamento č pari alla Lettera D1 dell'ultimo stato patrimoniale passivo disponibile. L'indicatore č elaborato a partire dal 2018, salvo che per gli enti che hanno partecipato alla sperimentazione che lo elaborano a decorrere dal 2016. Gli enti locali delle Autonomie speciali che adottano il DLgs 118/2011 dal 2016 e gli enti locali con popolazione inferiore a 5.000 abitanti elaborano l'indicatore a decorrere dal 2019.

(3) Indicatore da elaborare solo se la voce E dell'allegato a) al bilancio di previsione č negativo. Il disavanzo di amministrazione č pari all'importo della voce E. Ai fini dell'elaborazione dell'indicatore, non si considera il disavanzo tecnico di cui all'articolo 3, comma 13, del DLgs 118/2011.

(4) La media dei tre esercizi precedenti č riferita agli ultimi tre consuntivi approvati o in caso di mancata approvazione degli ultimi consuntivi, ai dati di preconsuntivo. In caso di esercizio provvisorio č possibile fare riferimento ai dati di preconsuntivo dell'esercizio precedente.

Per gli enti che non sono rientrati nel periodo di sperimentazione, nel 2016 sostituire la media con gli accertamenti del 2015 (dati stimati o, se disponibili, di preconsuntivo). Nel 2017 sostituire la media triennale con quella biennale (per il 2016 fare riferimento a dati stimati o, se disponibili, di preconsuntivo). Gli enti locali delle Autonomie speciali che adottano il DLgs 118/2011 a decorrere dal 2016, elaborano l'indicatore a decorrere dal 2017.

(5) Da compilare solo se la voce E dell'allegato al bilancio concernente il risultato di amministrazione presunto č positivo o pari a 0.

(6) La quota libera di parte corrente del risultato di amministrazione presunto č pari alla voce E riportata nell'allegato a) al bilancio di previsione. Il risultato di amministrazione presunto č pari alla lettera A riportata nell'allegato a) al bilancio di previsione.

(7) La quota libera in c/capitale del risultato di amministrazione presunto č pari alla voce D riportata nell'allegato a) al bilancio di previsione. Il risultato di amministrazione presunto č pari alla lettera A riportata nel predetto allegato a).

(8) La quota accantonata del risultato di amministrazione presunto č pari alla voce B riportata nell'allegato a) al bilancio di previsione. Il risultato di amministrazione presunto č pari alla lettera A riportata nel predetto allegato a).

(9) La quota vincolata del risultato di amministrazione presunto č pari alla voce C riportata nell'allegato a) al bilancio di previsione. Il risultato di amministrazione presunto č pari alla lettera A riportata nel predetto allegato a).

(10) Indicare al numeratore solo la quota del finanziamento destinata alla copertura di investimenti, e al denominatore escludere gli investimenti che, nell'esercizio, sono finanziati dal FPV.

Piano degli indicatori di bilancio

Bilancio di previsione esercizi 2024, 2025 e 2026

Indicatori analitici concernenti la composizione delle entrate e la capacita' di riscossione

Titolo Tipologia	DEFINIZIONE	Composizione delle entrate (dati percentuali)				Percentuale riscossione entrate	
		Esercizio n+1: Previsioni competenza/ totale previsioni competenza	Esercizio n+2: Previsioni competenza/ totale previsioni competenza	Esercizio n+3.: Previsioni competenza/ totale previsioni competenza	Media accertamenti esercizi precedenti / Media Totale accertamenti esercizi precedenti (*)	Previsioni cassa esercizio n+1/ (previsioni competenza + residui) esercizio n+1	Media riscossioni esercizi precedenti / Media accertamenti esercizi precedenti (*)
Titolo 1	**Entrate correnti di natura tributaria, contributiva e perequativa**						
10101	Tipologia 101: Imposte, tasse e proventi assimilati	38,15	38,15	38,15	19,81	100,00	51,00
10104	Tipologia 104: Compartecipazioni di tributi	0,00	0,00	0,00	0,00	0,00	0,00
10301	Tipologia 301: Fondi perequativi da Amministrazioni Centrali	10,45	10,45	10,45	5,24	100,00	86,13
10302	Tipologia 302: Fondi perequativi dalla Regione o Provincia autonoma	0,00	0,00	0,00	0,00	0,00	0,00
10000	**Totale TITOLO 1 Entrate correnti di natura tributaria, contributiva e perequativa**	**48,60**	**48,60**	**48,60**	**25,05**	**100,00**	**58,35**
Titolo 2	**Trasferimenti correnti**						
20101	Tipologia 101: Trasferimenti correnti da Amministrazioni pubbliche	2,83	2,85	2,85	3,08	100,00	62,48
20102	Tipologia 102: Trasferimenti correnti da Famiglie	0,00	0,00	0,00	0,00	0,00	0,00
20103	Tipologia 103: Trasferimenti correnti da Imprese	0,00	0,00	0,00	0,09	0,00	0,00
20104	Tipologia 104: Trasferimenti correnti da Istituzioni Sociali Private	0,00	0,00	0,00	0,00	0,00	0,00
20105	Tipologia 105: Trasferimenti correnti dall'Unione europea e dal Resto del Mondo	0,00	0,00	0,00	0,00	0,00	0,00
20000	**Totale TITOLO 2 Trasferimenti correnti**	**2,83**	**2,85**	**2,85**	**3,17**	**100,00**	**60,76**
Titolo 3	**Entrate extratributarie**						
30100	Tipologia 100: Vendita di beni e servizi e proventi derivanti dalla gestione dei beni	10,00	10,00	10,00	4,17	100,00	73,98
30200	Tipologia 200: Proventi derivanti dall'attività di controllo e repressione delle irregolarità e degli illeciti	6,79	6,79	6,79	5,59	100,00	29,27

Piano degli indicatori di bilancio

Bilancio di previsione esercizi 2024, 2025 e 2026

Indicatori analitici concernenti la composizione delle entrate e la capacita' di riscossione

Titolo Tipologia	DEFINIZIONE	Composizione delle entrate (dati percentuali)				Percentuale riscossione entrate	
		Esercizio n+1: Previsioni competenza/ totale previsioni competenza	Esercizio n+2: Previsioni competenza/ totale previsioni competenza	Esercizio n+3.: Previsioni competenza/ totale previsioni competenza	Media accertamenti esercizi precedenti / Media Totale accertamenti esercizi precedenti (*)	Previsioni cassa esercizio n+1/ (previsioni competenza + residui) esercizio n+1	Media riscossioni esercizi precedenti / Media accertamenti esercizi precedenti (*)
30300	Tipologia 300: Interessi attivi	0,00	0,00	0,00	0,00	100,00	65,96
30400	Tipologia 400: Altre entrate da redditi di capitale	0,00	0,00	0,00	0,00	100,00	50,64
30500	Tipologia 500: Rimborsi e altre entrate correnti	4,66	4,64	4,64	2,39	100,00	34,23
30000	**Totale TITOLO 3 Entrate extratributarie**	**21,45**	**21,43**	**21,43**	**12,15**	**100,00**	**45,60**
Titolo 4	**Entrate in conto capitale**						
40100	Tipologia 100: Tributi in conto capitale	0,00	0,00	0,00	0,00	0,00	0,00
40200	Tipologia 200: Contributi agli investimenti	0,00	0,00	0,00	38,67	100,00	11,69
40300	Tipologia 300: Altri trasferimenti in conto capitale	0,00	0,00	0,00	6,74	100,00	0,00
40400	Tipologia 400: Entrate da alienazione di beni materiali e immateriali	0,55	0,55	0,55	0,33	100,00	104,50
40500	Tipologia 500: Altre entrate in conto capitale	1,71	1,71	1,71	3,22	100,00	60,78
40000	**Totale TITOLO 4 Entrate in conto capitale**	**2,26**	**2,26**	**2,26**	**48,96**	**100,00**	**13,93**
Titolo 5	**Entrate da riduzione di attività finanziarie**						
50100	Tipologia 100: Alienazione di attivitą finanziarie	0,00	0,00	0,00	0,00	0,00	0,00
50200	Tipologia 200: Riscossione crediti di breve termine	0,00	0,00	0,00	0,00	0,00	0,00
50300	Tipologia 300: Riscossione crediti di medio-lungo termine	0,00	0,00	0,00	0,00	0,00	0,00
50400	Tipologia 400: Altre entrate per riduzione di attivitą finanziarie	0,00	0,00	0,00	0,00	100,00	0,00

Piano degli indicatori di bilancio

Bilancio di previsione esercizi 2024, 2025 e 2026

Indicatori analitici concernenti la composizione delle entrate e la capacita' di riscossione

Titolo Tipologia	DEFINIZIONE	Composizione delle entrate (dati percentuali)				Percentuale riscossione entrate	
		Esercizio n+1: Previsioni competenza/ totale previsioni competenza	Esercizio n+2: Previsioni competenza/ totale previsioni competenza	Esercizio n+3.: Previsioni competenza/ totale previsioni competenza	Media accertamenti esercizi precedenti / Media Totale accertamenti esercizi precedenti (*)	Previsioni cassa esercizio n+1/ (previsioni competenza + residui) esercizio n+1	Media riscossioni esercizi precedenti / Media accertamenti esercizi precedenti (*)
50000	**Totale TITOLO 5 Entrate da riduzione di attività finanziarie**	**0,00**	**0,00**	**0,00**	**0,00**	**100,00**	**0,00**
Titolo 6	**Accensione prestiti**						
60100	Tipologia 100: Emissione di titoli obbligazionari	0,00	0,00	0,00	0,00	0,00	0,00
60200	Tipologia 200: Accensione prestiti a breve termine	0,00	0,00	0,00	0,00	0,00	0,00
60300	Tipologia 300: Accensione mutui e altri finanziamenti a medio lungo termine	0,00	0,00	0,00	2,08	100,00	0,00
60400	Tipologia 400: Altre forme di indebitamento	0,00	0,00	0,00	0,00	0,00	0,00
60000	**Totale TITOLO 6 Accensione prestiti**	**0,00**	**0,00**	**0,00**	**2,08**	**100,00**	**0,00**
Titolo 7	**Anticipazioni da istituto tesoriere/cassiere**						
70100	Tipologia 100: Anticipazioni da istituto tesoriere/cassiere	0,00	0,00	0,00	0,00	0,00	0,00
70000	**Totale TITOLO 7 Anticipazioni da istituto tesoriere/cassiere**	**0,00**	**0,00**	**0,00**	**0,00**	**0,00**	**0,00**
Titolo 9	**Entrate per conto terzi e partite di giro**						
90100	Tipologia 100: Entrate per partite di giro	19,99	19,99	19,99	6,71	100,00	67,62
90200	Tipologia 200: Entrate per conto terzi	4,87	4,87	4,87	1,88	100,00	72,10
90000	**Totale TITOLO 9 Entrate per conto terzi e partite di giro**	**24,86**	**24,86**	**24,86**	**8,59**	**100,00**	**68,60**
	TOTALE ENTRATE	**100,00**	**100,00**	**100,00**	**100,00**	**100,00**	**34,79**

(*) La media dei tre esercizi precedenti č riferita agli ultimi tre consuntivi disponibili. In caso di esercizio provvisorio č possibile fare riferimento ai dati di preconsuntivo dell'esercizio precedente. Nel 2016 sostituire la media degli accertamenti con gli accertamenti del 2015 stimati e la media degli incassi con gli incassi 2015 stimati (se disponibili, dati preconsuntivo). Nel 2017 sostituire la media triennale con quella biennale (per i dati 2016 fare riferimento a stime, o se disponibili, a dati di preconsuntivo). Gli enti locali delle Autonomie speciali che adottano il DLgs 118/2011 a decorrere dal 2016 non elaborano l'indicatore nell'esercizio 2016.

Piano degli indicatori di bilancio

Indicatori analitici concernenti la composizione delle spese per missioni e programmi e la capacitą dell'amministrazione di pagare i debiti negli esercizi di riferimento

Bilancio di previsione esercizi 2024, 2025 e 2026

MISSIONI E PROGRAMMI			Bilancio di previsione esercizi 2024, 2025 e 2026 (dati percentuali)							MEDIA RENDICONTI PRECEDENTI (O DI PRECONSUNTIVO DISPONIBILE) (*)(dati percentuali)		
			Esercizio 2024			Esercizio 2025		Esercizio 2026				
			Incidenza Missione/Programma: Previsioni stanziamento/ totale previsioni missioni	**di cui incidenza FPV:** Previsioni stanziamento FPV/ Previsione FPV totale	**Capacitą di pagamento**: Previsioni cassa/ (previsioni competenza - FPV + residui)	**Incidenza Missione/Programma**: Previsioni stanziamento/ totale previsioni missioni	**di cui incidenza FPV:** Previsioni stanziamento FPV/ Previsione FPV totale	**Incidenza Missione/Programma**: Previsioni stanziamento/ totale previsioni missioni	**di cui incidenza FPV:** Previsioni stanziamento FPV/ Previsione FPV totale	**Incidenza Missione Programma: Media** (Impegni+FPV) / Media (Totale impegni + Totale FPV)	**di cui incidenza FPV:** Media FPV / Media Totale FPV	**Capacitą di pagamento**: Media (Pagam. c/comp+ Pagam. c/residui)/ Media (Impegni + residui definitivi)
Missione 01 Servizi istituzionali, generali e di gestione	01	Organi istituzionali	2,34	0,00	100,00	2,34	0,00	2,34	0,00	0,60	0,00	71,55
	02	Segreteria generale	11,65	0,00	100,00	11,65	0,00	11,65	0,00	5,31	2,82	74,44
	03	Gestione economica, finanziaria, programmazione, provveditorato	0,64	0,00	100,00	0,64	0,00	0,64	0,00	0,19	0,00	51,01
	04	Gestione delle entrate tributarie e servizi fiscali	2,28	0,00	100,00	2,28	0,00	2,28	0,00	0,82	0,09	67,97
	05	Gestione dei beni demaniali e patrimoniali	1,56	0,00	100,00	1,56	0,00	1,56	0,00	21,20	34,97	44,23
	06	Ufficio tecnico	4,82	0,00	100,00	4,82	0,00	4,82	0,00	2,59	1,31	59,38
	07	Elezioni e consultazioni popolari - Anagrafe e stato civile	1,29	0,00	100,00	1,29	0,00	1,29	0,00	0,54	0,00	82,40
	08	Statistica e sistemi informativi	0,00	0,00	0,00	0,00	0,00	0,00	0,00	0,00	0,00	0,00
	09	Assistenza tecnico-amministrativa agli enti locali	0,00	0,00	0,00	0,00	0,00	0,00	0,00	0,00	0,00	0,00
	10	Risorse umane	0,81	0,00	100,00	0,81	0,00	0,81	0,00	0,40	0,00	72,95

Piano degli indicatori di bilancio

Indicatori analitici concernenti la composizione delle spese per missioni e programmi e la capacitą dell'amministrazione di pagare i debiti negli esercizi di riferimento

Bilancio di previsione esercizi 2024, 2025 e 2026

MISSIONI E PROGRAMMI			Bilancio di previsione esercizi 2024, 2025 e 2026 (dati percentuali)							MEDIA RENDICONTI PRECEDENTI (O DI PRECONSUNTIVO DISPONIBILE) (*)(dati percentuali)		
			Esercizio 2024			Esercizio 2025		Esercizio 2026				
			Incidenza Missione/Programma: Previsioni stanziamento/ totale previsioni missioni	**di cui incidenza FPV:** Previsioni stanziamento FPV/ Previsione FPV totale	**Capacitą di pagamento**: Previsioni cassa/ (previsioni competenza - FPV + residui)	**Incidenza Missione/Programma**: Previsioni stanziamento/ totale previsioni missioni	**di cui incidenza FPV:** Previsioni stanziamento FPV/ Previsione FPV totale	**Incidenza Missione/Programma**: Previsioni stanziamento/ totale previsioni missioni	**di cui incidenza FPV:** Previsioni stanziamento FPV/ Previsione FPV totale	**Incidenza Missione Programma: Media** (Impegni+FPV) / Media (Totale impegni + Totale FPV)	**di cui incidenza FPV:** Media FPV / Media Totale FPV	**Capacitą di pagamento**: Media (Pagam. c/comp+ Pagam. c/residui)/ Media (Impegni + residui definitivi)
	11	Altri servizi generali	0,00	0,00	0,00	0,00	0,00	0,00	0,00	0,01	0,00	57,36
	Totale Missione 01 Servizi istituzionali, generali e di gestione		**25,39**	**0,00**	**100,00**	**25,39**	**0,00**	**25,39**	**0,00**	**31,66**	**39,19**	**61,94**
Missione 02 Giustizia	01	Uffici giudiziari	0,00	0,00	0,00	0,00	0,00	0,00	0,00	0,00	0,00	0,00
	02	Casa circondariale e altri servizi	0,00	0,00	0,00	0,00	0,00	0,00	0,00	0,00	0,00	0,00
	Totale Missione 02 Giustizia		**0,00**	**0,00**	**0,00**	**0,00**	**0,00**	**0,00**	**0,00**	**0,00**	**0,00**	**0,00**
Missione 03 Ordine pubblico e sicurezza	01	Polizia locale e amministrativa	5,75	0,00	100,00	5,75	0,00	5,75	0,00	2,05	0,05	72,40
	02	Sistema integrato di sicurezza urbana	0,00	0,00	0,00	0,00	0,00	0,00	0,00	0,00	0,00	0,00
	Totale Missione 03 Ordine pubblico e sicurezza		**5,75**	**0,00**	**100,00**	**5,75**	**0,00**	**5,75**	**0,00**	**2,05**	**0,05**	**72,40**
Missione 04 Istruzione e diritto allo studio	01	Istruzione prescolastica	0,72	0,00	100,00	0,72	0,00	0,72	0,00	12,30	23,60	19,07
	02	Altri ordini di istruzione non universitaria	2,59	0,00	100,00	2,59	0,00	2,59	0,00	2,25	1,15	61,92
	04	Istruzione universitaria	0,00	0,00	0,00	0,00	0,00	0,00	0,00	0,00	0,00	0,00

Piano degli indicatori di bilancio

Indicatori analitici concernenti la composizione delle spese per missioni e programmi e la capacitą dell'amministrazione di pagare i debiti negli esercizi di riferimento

Bilancio di previsione esercizi 2024, 2025 e 2026

MISSIONI E PROGRAMMI			Bilancio di previsione esercizi 2024, 2025 e 2026 (dati percentuali)							MEDIA RENDICONTI PRECEDENTI (O DI PRECONSUNTIVO DISPONIBILE) (*)(dati percentuali)		
			Esercizio 2024			Esercizio 2025		Esercizio 2026				
			Incidenza Missione/Programma: Previsioni stanziamento/ totale previsioni missioni	**di cui incidenza FPV:** Previsioni stanziamento FPV/ Previsione FPV totale	**Capacitą di pagamento**: Previsioni cassa/ (previsioni competenza - FPV + residui)	**Incidenza Missione/Programma**: Previsioni stanziamento/ totale previsioni missioni	**di cui incidenza FPV:** Previsioni stanziamento FPV/ Previsione FPV totale	**Incidenza Missione/Programma**: Previsioni stanziamento/ totale previsioni missioni	**di cui incidenza FPV:** Previsioni stanziamento FPV/ Previsione FPV totale	**Incidenza Missione Programma: Media** (Impegni+FPV) / Media (Totale impegni + Totale FPV)	**di cui incidenza FPV:** Media FPV / Media Totale FPV	**Capacitą di pagamento**: Media (Pagam. c/comp+ Pagam. c/residui)/ Media (Impegni + residui definitivi)
	05	Istruzione tecnica superiore	0,00	0,00	0,00	0,00	0,00	0,00	0,00	0,00	0,00	0,00
	06	Servizi ausiliari all'istruzione	8,68	0,00	100,00	8,68	0,00	8,68	0,00	5,69	1,85	48,74
	07	Diritto allo studio	0,03	0,00	100,00	0,03	0,00	0,03	0,00	0,01	0,00	100,00
	Totale Missione 04 Istruzione e diritto allo studio		**12,02**	**0,00**	**100,00**	**12,02**	**0,00**	**12,02**	**0,00**	**20,25**	**26,60**	**36,41**
Missione 05 Tutela e valorizzazione dei beni e delle attività culturali	01	Valorizzazione dei beni di interesse storico	0,00	0,00	100,00	0,00	0,00	0,00	0,00	4,75	0,09	0,00
	02	Attivitą culturali e interventi diversi nel settore culturale	0,24	0,00	100,00	0,24	0,00	0,24	0,00	0,13	0,00	91,82
	Totale Missione 05 Tutela e valorizzazione dei beni e delle attivitą culturali		**0,24**	**0,00**	**100,00**	**0,24**	**0,00**	**0,24**	**0,00**	**4,88**	**0,09**	**0,74**
Missione 06 Politiche giovanili sport e tempo libero	01	Sport e tempo libero	0,83	0,00	100,00	0,83	0,00	0,83	0,00	2,12	0,00	57,14
	02	Giovani	0,00	0,00	0,00	0,00	0,00	0,00	0,00	0,00	0,00	100,00
	Totale Missione 06 Politiche giovanili sport e tempo libero		**0,83**	**0,00**	**100,00**	**0,83**	**0,00**	**0,83**	**0,00**	**2,12**	**0,00**	**57,41**

Piano degli indicatori di bilancio

Indicatori analitici concernenti la composizione delle spese per missioni e programmi e la capacitą dell'amministrazione di pagare i debiti negli esercizi di riferimento

Bilancio di previsione esercizi 2024, 2025 e 2026

MISSIONI E PROGRAMMI			Bilancio di previsione esercizi 2024, 2025 e 2026 (dati percentuali)							MEDIA RENDICONTI PRECEDENTI (O DI PRECONSUNTIVO DISPONIBILE) (*)(dati percentuali)		
			Esercizio 2024			Esercizio 2025		Esercizio 2026				
			Incidenza Missione/Programma: Previsioni stanziamento/ totale previsioni missioni	**di cui incidenza FPV:** Previsioni stanziamento FPV/ Previsione FPV totale	**Capacitą di pagamento**: Previsioni cassa/ (previsioni competenza - FPV + residui)	**Incidenza Missione/Programma**: Previsioni stanziamento/ totale previsioni missioni	**di cui incidenza FPV:** Previsioni stanziamento FPV/ Previsione FPV totale	**Incidenza Missione/Programma**: Previsioni stanziamento/ totale previsioni missioni	**di cui incidenza FPV:** Previsioni stanziamento FPV/ Previsione FPV totale	**Incidenza Missione Programma: Media** (Impegni+FPV) / Media (Totale impegni + Totale FPV)	**di cui incidenza FPV:** Media FPV / Media Totale FPV	**Capacitą di pagamento**: Media (Pagam. c/comp+ Pagam. c/residui)/ Media (Impegni + residui definitivi)
Missione 07 Turismo	01	Sviluppo e la valorizzazione del turismo	0,00	0,00	0,00	0,00	0,00	0,00	0,00	0,00	0,00	0,00
	Totale Missione 07 Turismo		**0,00**	**0,00**	**0,00**	**0,00**	**0,00**	**0,00**	**0,00**	**0,00**	**0,00**	**0,00**
Totale Missione 08 Assetto del territorio ed edilizia abitativa	01	Urbanistica e assetto del territorio	0,05	0,00	100,00	0,05	0,00	0,05	0,00	0,62	0,93	8,38
	02	Edilizia residenziale pubblica e locale e piani di edilizia economico-popolare	0,00	0,00	0,00	0,00	0,00	0,00	0,00	0,00	0,00	0,00
	Totale Totale Missione 08 Assetto del territorio ed edilizia abitativa		**0,05**	**0,00**	**100,00**	**0,05**	**0,00**	**0,05**	**0,00**	**0,62**	**0,93**	**8,38**
Missione 09 Sviluppo sostenibile e tutela del territorio e dell'ambiente	01	Difesa del suolo	0,00	0,00	0,00	0,00	0,00	0,00	0,00	0,00	0,00	0,00
	02	Tutela, valorizzazione e recupero ambientale	1,57	0,00	100,00	1,57	0,00	1,57	0,00	2,49	3,81	75,06
	03	Rifiuti	10,98	0,00	100,00	10,98	0,00	10,98	0,00	4,57	0,00	73,01
	04	Servizio idrico integrato	0,00	0,00	0,00	0,00	0,00	0,00	0,00	0,00	0,00	100,00

Piano degli indicatori di bilancio

Indicatori analitici concernenti la composizione delle spese per missioni e programmi e la capacitą dell'amministrazione di pagare i debiti negli esercizi di riferimento

Bilancio di previsione esercizi 2024, 2025 e 2026

MISSIONI E PROGRAMMI			Bilancio di previsione esercizi 2024, 2025 e 2026 (dati percentuali)							MEDIA RENDICONTI PRECEDENTI (O DI PRECONSUNTIVO DISPONIBILE) (*)(dati percentuali)		
			Esercizio 2024			Esercizio 2025		Esercizio 2026				
			Incidenza Missione/Programma: Previsioni stanziamento/ totale previsioni missioni	**di cui incidenza FPV:** Previsioni stanziamento FPV/ Previsione FPV totale	**Capacitą di pagamento**: Previsioni cassa/ (previsioni competenza - FPV + residui)	**Incidenza Missione/Programma**: Previsioni stanziamento/ totale previsioni missioni	**di cui incidenza FPV:** Previsioni stanziamento FPV/ Previsione FPV totale	**Incidenza Missione/Programma**: Previsioni stanziamento/ totale previsioni missioni	**di cui incidenza FPV:** Previsioni stanziamento FPV/ Previsione FPV totale	**Incidenza Missione Programma: Media** (Impegni+FPV) / Media (Totale impegni + Totale FPV)	**di cui incidenza FPV:** Media FPV / Media Totale FPV	**Capacitą di pagamento**: Media (Pagam. c/comp+ Pagam. c/residui)/ Media (Impegni + residui definitivi)
	05	Aree protette, parchi naturali, protezione naturalistica e forestazione	0,00	0,00	0,00	0,00	0,00	0,00	0,00	0,00	0,00	0,00
	06	Tutela e valorizzazione delle risorse idriche	0,07	0,00	100,00	0,07	0,00	0,07	0,00	0,47	0,53	89,08
	07	Sviluppo sostenibile territorio montano piccoli Comuni	0,00	0,00	0,00	0,00	0,00	0,00	0,00	0,00	0,00	0,00
	08	Qualitą dell'aria e riduzione dell'inquinamento	0,00	0,00	0,00	0,00	0,00	0,00	0,00	0,00	0,00	0,00
	Totale Missione 09 Sviluppo sostenibile e tutela del territorio e dell'ambiente		**12,62**	**0,00**	**100,00**	**12,62**	**0,00**	**12,62**	**0,00**	**7,53**	**4,34**	**74,36**
Missione 10 Trasporti e diritto alla mobilità	01	Trasporto ferroviario	0,00	0,00	0,00	0,00	0,00	0,00	0,00	0,00	0,00	0,00
	02	Trasporto pubblico locale	0,00	0,00	0,00	0,00	0,00	0,00	0,00	0,00	0,00	0,00
	03	Trasporto per vie d'acqua	0,00	0,00	0,00	0,00	0,00	0,00	0,00	0,00	0,00	0,00
	04	Altre modalitą di trasporto	0,00	0,00	0,00	0,00	0,00	0,00	0,00	0,00	0,00	0,00
	05	Viabilitą e infrastrutture stradali	4,45	0,00	100,00	4,45	0,00	4,45	0,00	14,00	22,84	46,30

Piano degli indicatori di bilancio

Indicatori analitici concernenti la composizione delle spese per missioni e programmi e la capacitą dell'amministrazione di pagare i debiti negli esercizi di riferimento

Bilancio di previsione esercizi 2024, 2025 e 2026

MISSIONI E PROGRAMMI			Bilancio di previsione esercizi 2024, 2025 e 2026 (dati percentuali)							MEDIA RENDICONTI PRECEDENTI (O DI PRECONSUNTIVO DISPONIBILE) (*)(dati percentuali)		
			Esercizio 2024			Esercizio 2025		Esercizio 2026				
			Incidenza Missione/Programma: Previsioni stanziamento/ totale previsioni missioni	**di cui incidenza FPV:** Previsioni stanziamento FPV/ Previsione FPV totale	**Capacitą di pagamento**: Previsioni cassa/ (previsioni competenza - FPV + residui)	**Incidenza Missione/Programma**: Previsioni stanziamento/ totale previsioni missioni	**di cui incidenza FPV:** Previsioni stanziamento FPV/ Previsione FPV totale	**Incidenza Missione/Programma**: Previsioni stanziamento/ totale previsioni missioni	**di cui incidenza FPV:** Previsioni stanziamento FPV/ Previsione FPV totale	**Incidenza Missione Programma: Media** (Impegni+FPV) / Media (Totale impegni + Totale FPV)	**di cui incidenza FPV:** Media FPV / Media Totale FPV	**Capacitą di pagamento**: Media (Pagam. c/comp+ Pagam. c/residui)/ Media (Impegni + residui definitivi)
	Totale Missione 10 Trasporti e diritto alla mobilitą		**4,45**	**0,00**	**100,00**	**4,45**	**0,00**	**4,45**	**0,00**	**14,00**	**22,84**	**46,30**
Missione 11 Soccorso civile	01	Sistema di protezione civile	0,23	0,00	100,00	0,23	0,00	0,23	0,00	0,11	0,00	69,69
	02	Interventi a seguito di calamitą naturali	0,00	0,00	0,00	0,00	0,00	0,00	0,00	0,00	0,00	0,00
	Totale Missione 11 Soccorso civile		**0,23**	**0,00**	**100,00**	**0,23**	**0,00**	**0,23**	**0,00**	**0,11**	**0,00**	**69,69**
Missione 12 Diritti sociali, politiche sociali e famiglia	01	Interventi per l'infanzia e i minori e per asili nido	0,00	0,00	100,00	0,00	0,00	0,00	0,00	5,71	5,72	38,24
	02	Interventi per la disabilitą	1,43	0,00	100,00	1,43	0,00	1,43	0,00	0,44	0,00	79,69
	03	Interventi per gli anziani	0,01	0,00	100,00	0,01	0,00	0,01	0,00	0,00	0,00	0,00
	04	Interventi per i soggetti a rischio di esclusione sociale	4,09	0,00	100,00	4,09	0,00	4,09	0,00	1,59	0,14	76,88
	05	Interventi per le famiglie	0,03	0,00	100,00	0,03	0,00	0,03	0,00	0,00	0,00	46,85
	06	Interventi per il diritto alla casa	0,00	0,00	0,00	0,00	0,00	0,00	0,00	0,00	0,00	0,00
	07	Programmazione e governo della rete dei servizi sociosanitari e sociali	0,29	0,00	100,00	0,29	0,00	0,29	0,00	0,15	0,10	72,73

Piano degli indicatori di bilancio

Indicatori analitici concernenti la composizione delle spese per missioni e programmi e la capacitą dell'amministrazione di pagare i debiti negli esercizi di riferimento

Bilancio di previsione esercizi 2024, 2025 e 2026

MISSIONI E PROGRAMMI			Bilancio di previsione esercizi 2024, 2025 e 2026 (dati percentuali)							MEDIA RENDICONTI PRECEDENTI (O DI PRECONSUNTIVO DISPONIBILE) (*)(dati percentuali)		
			Esercizio 2024			Esercizio 2025		Esercizio 2026				
			Incidenza Missione/Programma: Previsioni stanziamento/ totale previsioni missioni	**di cui incidenza FPV:** Previsioni stanziamento FPV/ Previsione FPV totale	**Capacitą di pagamento**: Previsioni cassa/ (previsioni competenza - FPV + residui)	**Incidenza Missione/Programma**: Previsioni stanziamento/ totale previsioni missioni	**di cui incidenza FPV:** Previsioni stanziamento FPV/ Previsione FPV totale	**Incidenza Missione/Programma**: Previsioni stanziamento/ totale previsioni missioni	**di cui incidenza FPV:** Previsioni stanziamento FPV/ Previsione FPV totale	**Incidenza Missione Programma: Media** (Impegni+FPV) / Media (Totale impegni + Totale FPV)	**di cui incidenza FPV:** Media FPV / Media Totale FPV	**Capacitą di pagamento**: Media (Pagam. c/comp+ Pagam. c/residui)/ Media (Impegni + residui definitivi)
	08	Cooperazione e associazionismo	0,00	0,00	0,00	0,00	0,00	0,00	0,00	0,00	0,00	0,00
	09	Servizio necroscopico e cimiteriale	1,07	0,00	100,00	1,07	0,00	1,07	0,00	0,36	0,00	82,73
	Totale Missione 12 Diritti sociali, politiche sociali e famiglia		**6,92**	**0,00**	**100,00**	**6,92**	**0,00**	**6,92**	**0,00**	**8,25**	**5,96**	**54,02**
Missione 13 Tutela della salute	01	Servizio sanitario regionale - finanziamento ordinario corrente per la garanzia dei LEA	0,00	0,00	0,00	0,00	0,00	0,00	0,00	0,00	0,00	0,00
	02	Servizio sanitario regionale - finanziamento aggiuntivo corrente per livelli di assistenza superiori ai LEA	0,00	0,00	0,00	0,00	0,00	0,00	0,00	0,00	0,00	0,00
	03	Servizio sanitario regionale - finanziamento aggiuntivo corrente per la copertura dello squilibrio di bilancio corrente	0,00	0,00	0,00	0,00	0,00	0,00	0,00	0,00	0,00	0,00
	04	Servizio sanitario regionale - ripiano di disavanzi sanitari relativi ad esercizi pregressi	0,00	0,00	0,00	0,00	0,00	0,00	0,00	0,00	0,00	0,00

Piano degli indicatori di bilancio

Indicatori analitici concernenti la composizione delle spese per missioni e programmi e la capacitą dell'amministrazione di pagare i debiti negli esercizi di riferimento

Bilancio di previsione esercizi 2024, 2025 e 2026

MISSIONI E PROGRAMMI			Bilancio di previsione esercizi 2024, 2025 e 2026 (dati percentuali)							MEDIA RENDICONTI PRECEDENTI (O DI PRECONSUNTIVO DISPONIBILE) (*)(dati percentuali)		
			Esercizio 2024			Esercizio 2025		Esercizio 2026				
			Incidenza Missione/Programma: Previsioni stanziamento/ totale previsioni missioni	**di cui incidenza FPV:** Previsioni stanziamento FPV/ Previsione FPV totale	**Capacitą di pagamento**: Previsioni cassa/ (previsioni competenza - FPV + residui)	**Incidenza Missione/Programma**: Previsioni stanziamento/ totale previsioni missioni	**di cui incidenza FPV:** Previsioni stanziamento FPV/ Previsione FPV totale	**Incidenza Missione/Programma**: Previsioni stanziamento/ totale previsioni missioni	**di cui incidenza FPV:** Previsioni stanziamento FPV/ Previsione FPV totale	**Incidenza Missione Programma: Media** (Impegni+FPV) / Media (Totale impegni + Totale FPV)	**di cui incidenza FPV:** Media FPV / Media Totale FPV	**Capacitą di pagamento**: Media (Pagam. c/comp+ Pagam. c/residui)/ Media (Impegni + residui definitivi)
	05	Servizio sanitario regionale - investimenti sanitari	0,00	0,00	0,00	0,00	0,00	0,00	0,00	0,00	0,00	0,00
	06	Servizio sanitario regionale - restituzione maggiori gettiti SSN	0,00	0,00	0,00	0,00	0,00	0,00	0,00	0,00	0,00	0,00
	07	Ulteriori spese in materia sanitaria	0,00	0,00	0,00	0,00	0,00	0,00	0,00	0,01	0,00	100,00
	Totale Missione 13 Tutela della salute		**0,00**	**0,00**	**0,00**	**0,00**	**0,00**	**0,00**	**0,00**	**0,01**	**0,00**	**100,00**
Missione 14 Sviluppo economico e competitività	01	Industria, PMI e Artigianato	0,00	0,00	0,00	0,00	0,00	0,00	0,00	0,00	0,00	0,00
	02	Commercio - reti distributive - tutela dei consumatori	0,34	0,00	100,00	0,34	0,00	0,34	0,00	0,12	0,00	56,48
	03	Ricerca e innovazione	0,00	0,00	0,00	0,00	0,00	0,00	0,00	0,00	0,00	0,00
	04	Reti e altri servizi di pubblica utilitą	0,00	0,00	100,00	0,00	0,00	0,00	0,00	0,38	0,00	8,39
	Totale Missione 14 Sviluppo economico e competitivitą		**0,34**	**0,00**	**100,00**	**0,34**	**0,00**	**0,34**	**0,00**	**0,50**	**0,00**	**23,29**
Missione 15 Politiche per il lavoro e la formazione professionale	01	Servizi per lo sviluppo del mercato del lavoro	0,00	0,00	0,00	0,00	0,00	0,00	0,00	0,00	0,00	0,00

Piano degli indicatori di bilancio

Indicatori analitici concernenti la composizione delle spese per missioni e programmi e la capacitą dell'amministrazione di pagare i debiti negli esercizi di riferimento

Bilancio di previsione esercizi 2024, 2025 e 2026

MISSIONI E PROGRAMMI			Bilancio di previsione esercizi 2024, 2025 e 2026 (dati percentuali)							MEDIA RENDICONTI PRECEDENTI (O DI PRECONSUNTIVO DISPONIBILE) (*)(dati percentuali)		
			Esercizio 2024			Esercizio 2025		Esercizio 2026				
			Incidenza Missione/Programma: Previsioni stanziamento/ totale previsioni missioni	**di cui incidenza FPV:** Previsioni stanziamento FPV/ Previsione FPV totale	**Capacitą di pagamento**: Previsioni cassa/ (previsioni competenza - FPV + residui)	**Incidenza Missione/Programma**: Previsioni stanziamento/ totale previsioni missioni	**di cui incidenza FPV:** Previsioni stanziamento FPV/ Previsione FPV totale	**Incidenza Missione/Programma**: Previsioni stanziamento/ totale previsioni missioni	**di cui incidenza FPV:** Previsioni stanziamento FPV/ Previsione FPV totale	**Incidenza Missione Programma: Media** (Impegni+FPV) / Media (Totale impegni + Totale FPV)	**di cui incidenza FPV:** Media FPV / Media Totale FPV	**Capacitą di pagamento**: Media (Pagam. c/comp+ Pagam. c/residui)/ Media (Impegni + residui definitivi)
	02	Formazione professionale	0,00	0,00	0,00	0,00	0,00	0,00	0,00	0,00	0,00	0,00
	03	Sostegno all'occupazione	0,60	0,00	100,00	0,60	0,00	0,60	0,00	0,13	0,00	51,39
	Totale Missione 15 Politiche per il lavoro e la formazione professionale		**0,60**	**0,00**	**100,00**	**0,60**	**0,00**	**0,60**	**0,00**	**0,13**	**0,00**	**51,39**
Missione 16 Agricoltura, politiche agroalimentari e pesca	01	Sviluppo del settore agricolo e del sistema agroalimentare	0,21	0,00	100,00	0,21	0,00	0,21	0,00	0,07	0,00	69,65
	02	Caccia e pesca	0,00	0,00	0,00	0,00	0,00	0,00	0,00	0,00	0,00	0,00
	Totale Missione 16 Agricoltura, politiche agroalimentari e pesca		**0,21**	**0,00**	**100,00**	**0,21**	**0,00**	**0,21**	**0,00**	**0,07**	**0,00**	**69,65**
Missione 017 Energia e diversificazione delle fonti energetiche	01	Fonti energetiche	0,25	0,00	100,00	0,25	0,00	0,25	0,00	0,10	0,00	73,31
	Totale Missione 017 Energia e diversificazione delle fonti energetiche		**0,25**	**0,00**	**100,00**	**0,25**	**0,00**	**0,25**	**0,00**	**0,10**	**0,00**	**73,31**
Missione 018 Relazioni con le altre autonomie territoriali e locali	01	Relazioni finanziarie con le altre autonomie territoriali	0,00	0,00	0,00	0,00	0,00	0,00	0,00	0,00	0,00	0,00

Piano degli indicatori di bilancio

Indicatori analitici concernenti la composizione delle spese per missioni e programmi e la capacitą dell'amministrazione di pagare i debiti negli esercizi di riferimento

Bilancio di previsione esercizi 2024, 2025 e 2026

MISSIONI E PROGRAMMI		Bilancio di previsione esercizi 2024, 2025 e 2026 (dati percentuali)							MEDIA RENDICONTI PRECEDENTI (O DI PRECONSUNTIVO DISPONIBILE) (*)(dati percentuali)		
		Esercizio 2024			Esercizio 2025		Esercizio 2026				
		Incidenza Missione/Programma: Previsioni stanziamento/ totale previsioni missioni	**di cui incidenza FPV:** Previsioni stanziamento FPV/ Previsione FPV totale	**Capacitą di pagamento**: Previsioni cassa/ (previsioni competenza - FPV + residui)	**Incidenza Missione/Programma**: Previsioni stanziamento/ totale previsioni missioni	**di cui incidenza FPV:** Previsioni stanziamento FPV/ Previsione FPV totale	**Incidenza Missione/Programma**: Previsioni stanziamento/ totale previsioni missioni	**di cui incidenza FPV:** Previsioni stanziamento FPV/ Previsione FPV totale	**Incidenza Missione Programma: Media** (Impegni+FPV) / Media (Totale impegni + Totale FPV)	**di cui incidenza FPV:** Media FPV / Media Totale FPV	**Capacitą di pagamento**: Media (Pagam. c/comp+ Pagam. c/residui)/ Media (Impegni + residui definitivi)
	Totale Missione 018 Relazioni con le altre autonomie territoriali e locali	**0,00**	**0,00**	**0,00**	**0,00**	**0,00**	**0,00**	**0,00**	**0,00**	**0,00**	**0,00**
Missione 19 Relazioni internazionali	01 Relazioni internazionali e Cooperazione allo sviluppo	0,00	0,00	0,00	0,00	0,00	0,00	0,00	0,00	0,00	0,00
	Totale Missione 19 Relazioni internazionali	**0,00**	**0,00**	**0,00**	**0,00**	**0,00**	**0,00**	**0,00**	**0,00**	**0,00**	**0,00**
Missione 20 Fondi e accantonamenti	01 Fondo di riserva	0,22	0,00	0,00	0,22	0,00	0,22	0,00	0,03	0,00	0,00
	02 Fondo crediti di dubbia esigibilitą	1,07	0,00	0,00	1,07	0,00	1,07	0,00	0,14	0,00	0,00
	03 Altri fondi	0,10	0,00	0,00	0,10	0,00	0,10	0,00	0,01	0,00	0,00
	Totale Missione 20 Fondi e accantonamenti	**1,39**	**0,00**	**0,00**	**1,39**	**0,00**	**1,39**	**0,00**	**0,18**	**0,00**	**0,00**
Missione 50 Debito pubblico	01 Quota interessi ammortamento mutui e prestiti obbligazionari	1,37	0,00	100,00	1,28	0,00	1,28	0,00	0,39	0,00	100,00
	02 Quota capitale ammortamento mutui e prestiti obbligazionari	2,49	0,00	100,00	2,58	0,00	2,58	0,00	0,72	0,00	91,41
	Totale Missione 50 Debito pubblico	**3,86**	**0,00**	**100,00**	**3,86**	**0,00**	**3,86**	**0,00**	**1,11**	**0,00**	**94,22**

Piano degli indicatori di bilancio

Indicatori analitici concernenti la composizione delle spese per missioni e programmi e la capacitą dell'amministrazione di pagare i debiti negli esercizi di riferimento

Bilancio di previsione esercizi 2024, 2025 e 2026

MISSIONI E PROGRAMMI			Bilancio di previsione esercizi 2024, 2025 e 2026 (dati percentuali)							MEDIA RENDICONTI PRECEDENTI (O DI PRECONSUNTIVO DISPONIBILE) (*)(dati percentuali)		
			Esercizio 2024			Esercizio 2025		Esercizio 2026				
			Incidenza Missione/Programma: Previsioni stanziamento/ totale previsioni missioni	**di cui incidenza FPV:** Previsioni stanziamento FPV/ Previsione FPV totale	**Capacitą di pagamento**: Previsioni cassa/ (previsioni competenza - FPV + residui)	**Incidenza Missione/Programma**: Previsioni stanziamento/ totale previsioni missioni	**di cui incidenza FPV:** Previsioni stanziamento FPV/ Previsione FPV totale	**Incidenza Missione/Programma**: Previsioni stanziamento/ totale previsioni missioni	**di cui incidenza FPV:** Previsioni stanziamento FPV/ Previsione FPV totale	**Incidenza Missione Programma: Media** (Impegni+FPV) / Media (Totale impegni + Totale FPV)	**di cui incidenza FPV:** Media FPV / Media Totale FPV	**Capacitą di pagamento**: Media (Pagam. c/comp+ Pagam. c/residui)/ Media (Impegni + residui definitivi)
Missione 60 Anticipazioni finanziarie	01	Restituzione anticipazioni di tesoreria	0,00	0,00	0,00	0,00	0,00	0,00	0,00	0,00	0,00	0,00
	Totale Missione 60 Anticipazioni finanziarie		**0,00**	**0,00**	**0,00**	**0,00**	**0,00**	**0,00**	**0,00**	**0,00**	**0,00**	**0,00**
Missione 99 Servizi per conto terzi	01	Servizi per conto terzi - Partite di giro	24,85	0,00	100,00	24,85	0,00	24,85	0,00	6,43	0,00	75,98
	02	Anticipazioni per il finanziamento del sistema sanitario nazionale	0,00	0,00	0,00	0,00	0,00	0,00	0,00	0,00	0,00	0,00
	Totale Missione 99 Servizi per conto terzi		**24,85**	**0,00**	**100,00**	**24,85**	**0,00**	**24,85**	**0,00**	**6,43**	**0,00**	**75,98**

(*) La media dei tre esercizi precedenti č riferita agli ultimi tre consuntivi disponibili. In caso di esercizio provvisorio č possibile fare riferimento ai dati di preconsuntivo dell'esercizio precedente. Nel 2016 sostituire la media degli accertamenti con gli accertamenti del 2015 stimati e la media degli incassi con gli incassi 2015 stimati (se disponibili, dati preconsuntivo). Nel 2017 sostituire la media triennale con quella biennale (per i dati 2016 fare riferimento a stime, o se disponibili, a dati di preconsuntivo). Le Autonomie speciali che adottano il DLgs 118/2011 a decorrere dal 2016 non elaborano l'indicatore nell'esercizio 2016.

COMUNE DI NOLE

Elenco degli indirizzi internet di pubblicazione del rendiconto della gestione, del bilancio consolidato,, dei rendiconti e dei bilanci consolidati delle unioni di comuni e dei soggetti considerati nel gruppo “amministrazione pubblica”

Ragione Sociale	Sito Web
Consorzio Intercomunale dei Servizi per l'Ambiente (C.I.S.A. sede di Ciriè)	www.cisaweb.info
Coonsorzio di 2° grado delle Valli di Lanzo (sede di Ciriè)	www.consorziovallidilanzo.it
Consorzio Banna Bendola (sede di Nole)	www.consorziobannabendola.it
Consorzio dei Comuni e degli Utenti Industriali Riva Sinistra della Stura (sede di Ciriè)	www.consorziovallidilanzo.it/crss
Consorzio Reti e Impianti Sud Canavese (CO.RI.S. sede di Ciriè)	www.consorzio-coris.it
SIA s.r.l. (sede di Ciriè)	www.siaweb.info
SMAT S.p.A. (sede di Torino)	www.smatorino.it
ATO 3	www.ato3torinese.it/
Ente Morale Piovano Rusca	www.piovanorusca.it
Unione dei Comuni del Ciriacese e del Basso Canavese	www.unionecomuniciriacese.to.it

Comune di Nole

Esercizio 2024

Dati aggiornati al 23/10/2023

DOCUMENTO

NOTA INTEGRATIVA AL BILANCIO DI PREVISIONE 2024/2025/2026

Indice

Indice ... 2
Quadro normativo di riferimento ... 4
Ulteriori premesse relative ai criteri generali di attribuzione dei valori contabili e rispetto dei principi contabili generali . 5
Criteri di valutazione utilizzati per formulare le previsioni di bilancio ... 6
Criteri di valutazione delle entrate ... 7
Stanziamenti di entrata e attendibilità delle previsioni ... 7
Imposte, Tasse e Tributi locali ... 8
Trasferimenti di parte corrente ... 12
Entrate extratributarie ... 13
Entrate in conto capitale ... 15
Titoli abilitativi edilizi – utilizzo proventi ... 17
Riduzione di attività finanziarie ... 20
Accensione di prestiti ... 20
Anticipazioni ... 21
Altre considerazioni sui fenomeni monitorati e criteri di valutazione delle uscite ... 22
Stanziamenti di uscita e sostenibilità delle previsioni ... 22
Spese correnti ... 23
Spese in conto capitale ... 25
Incremento di attività finanziarie ... 26
Rimborso di prestiti ... 27
Chiusura delle anticipazioni ... 28
Riflessi contabili derivanti dall'attività di consuntivazione anni precedenti ... 29
Effetti delle precedenti annualità di gestione sul nuovo bilancio ... 29
Sintesi dei dati finanziari a consuntivo (o pre-consuntivo) ... 29
Avanzo applicato in entrata ... 32
Consistenza patrimoniale ... 34
Parametri di deficit strutturale ... 35
Eventuali altre considerazioni sul consuntivo precedente e riflessi sul bilancio ... 36
Situazione contabile del nuovo bilancio ... 37
Equilibri finanziari e principi contabili ... 37
Composizione ed equilibrio del bilancio corrente ... 37
Composizione ed equilibrio del bilancio investimenti ... 39
Previsioni di cassa ... 40
Aspetti della gestione con elevato grado di rigidità ... 42
Rilevanza e significatività di taluni fenomeni ... 42
Spesa per il personale ... 42
Dinamica della forza lavoro ... 44
Livello di indebitamento ... 44
Esposizione per interessi passivi ... 45
Partecipazioni in società ... 46
Disponibilità di enti strumentali ... 47
Gestione dei servizi a domanda individuale ... 47
Costo dei principali servizi a domanda individuale erogati ... 48
Servizi ad I.V.A. ... 49
Altre considerazioni sulla gestione e aspetti finanziari o patrimoniali monitorati ... 51
Monitoraggio di fenomeni comparabili nel tempo ... 51
Aumento prezzi ... 52
Gestione contabile del fondo pluriennale vincolato ... 53
Composizione del fondo pluriennale vincolato ... 55
Fondo pluriennale vincolato stanziato in entrata ... 55
Fondi ed accantonamenti ... 56
Consistenza del fondo crediti di dubbia esigibilità ... 56
Accantonamento fondo spese ed oneri futuri ... 58
Accantonamenti in fondi rischi ... 59

Fondo garanzia debiti commerciali 60
Fondo perdite società ed organismi partecipati 60
Altri fondi strutturati dall'ente 61
Fondo di riserva 62
Altre considerazioni sulle uscite e fenomeni che necessitano di particolari cautele 62
Valutazione prudente di fenomeni ad impatto differito 62
Modalità di finanziamento degli investimenti 62
Principali investimenti previsti nel triennio 64
Monitoraggio opere PNRR/PNC 66
Garanzie prestate 68
Individuazione ed utilizzo entrate non ricorrenti e loro destinazione a spesa non ricorrente 68
Considerazioni finali e conclusioni 72

Quadro normativo di riferimento

I documenti del sistema di bilancio, sottoposti prima all'approvazione della Giunta Comunale come organo proponente e poi in seguito al Consiglio Comunale come organo deliberante, sono stati predisposti attenendosi alle regole stabilite dal complesso articolato dei Principi contabili generali introdotti con le "*disposizioni in materia di armonizzazione dei sistemi contabili e degli schemi di bilancio*" (D.Lgs.118/11).
L'ente e gli uffici di programmazione operano pertanto secondo questi presupposti, agendo con la diligenza tecnica richiesta, e questo, sia per quanto riguarda il contenuto che la forma dei modelli o relazioni previste dall'importante adempimento.
L'ente, inoltre, in presenza di deroghe ai principi o ai modelli contabili di riferimento previsti a regime, oppure in assenza di modelli ufficiali di riferimento e vincolanti, ha operato nel rispetto di quanto previsto delle "*Disposizioni integrative e correttive del decreto legislativo 23 giugno 2011, n.118*" (D.Lgs.126/14).
In particolare, in considerazione dal fatto che a livello di regola generale *le amministrazioni pubbliche conformano la propria gestione ai principi contabili generali di cui al* D.Lgs.118/2011,si precisa quanto segue:

- la redazione dei documenti di programmazione è stata formulata applicando principi contabili indipendenti e imparziali verso tutti i destinatari. Si è pertanto cercato di privilegiare l'applicazione di metodologie di valutazione e stima il più oggettive e neutrali possibili secondo il *principio contabile generale n.13 – definito come "Neutralità e imparzialità*";
- il sistema di bilancio, nato anche per assolvere ad una funzione informativa nei confronti degli utilizzatori dei documenti contabili, è stato formulato in modo da rendere effettiva tale funzione, assicurando così ai cittadini ed ai diversi organismi sociali e di partecipazione la conoscenza dei contenuti caratteristici del bilancio.
- per il motivo sopra esposto i dati e le informazioni riportate nella presente Nota integrativa sono esposti in una modalità tale da favorire la loro diffusione su Internet o per mezzo di altri strumenti di divulgazione nel rispetto del *principio n.14 – che riguarda la "Pubblicità" dei dati di bilancio*;
- il bilancio, ed al pari i documenti di programmazione ad esso collegati, sono stati predisposti seguendo criteri di imputazione ed esposizione che hanno privilegiato, in presenza di eventuali dubbi o ambiguità interpretative, il contenuto sostanziale del fenomeno finanziario o economico sottostante piuttosto che l'aspetto puramente formale nel rispetto in questo caso del principio generale *n.18 definito di "Prevalenza della sostanza sulla forma*".
- Anche gli enti locali con popolazione fino a 5.000 abitanti, per i quali il principio contabile della programmazione prevede un DUP semplificato, e gli enti locali fino a 2.000 abitanti, per i quali è consentito di redigere il Documento Unico di Programmazione semplificato in forma ulteriormente semplificata, illustrano il programma dell'amministrazione evidenziando i progetti finanziati con il PNRR, la modalità di realizzazione, la sostenibilità del raggiungimento degli obiettivi e il rispetto degli obblighi previsti con particolare riferimento all'adeguatezza della propria struttura
- Le Circolari ministeriali sul PNRR ricordano che per la gestione delle risorse gli enti tenuti al rispetto del titolo I del decreto-legislativo 118 del 2011, in qualità di soggetti attuatori devono osservare il quadro normativo nazionale vigente e la normativa europea applicabile richiamata dalle norme e circolari appositamente emanate per l'attuazione del PNRR Italia. Nello specifico con riferimento alla disciplina contabile sono tenuti al totale rispetto del titolo I del decreto- legislativo n. 118 del 2011 e successive modificazioni correzioni e integrazioni.
- L'aver assunto formalmente l'impegno a rispettare gli obblighi derivanti dall'aver accettato un finanziamento per un progetto del PNRR impone all'ente, in relazione alla propria dimensione di valutare l'opportunità di intervenire sui propri regolamenti e/o circolari destinate ai diversi servizi interessati o con delibere, nel caso di enti locali di piccole dimensioni, per indirizzare e coordinare le attività gestionali tecnico e amministrativo contabili al fine di dare piena e puntuale attuazione alle progettualità a valere delle risorse del PNRR nel rispetto del cronoprogramma. Ulteriore aspetto è che la verifica deve essere estesa anche alla sostenibilità degli oneri correnti, a regime, necessari alla gestione e manutenzione degli investimenti realizzati con le risorse del PNRR.

Ulteriori premesse relative ai criteri generali di attribuzione dei valori contabili e rispetto dei principi contabili generali

Il bilancio triennale, al pari degli allegati ufficiali, è stato redatto secondo i principi contabili ufficiali che garantiscono, in virtù della loro corretta applicazione, la comparabilità tra le previsioni dei diversi esercizi. In particolare:

- i documenti del sistema di bilancio, seppure prendano in esame un orizzonte temporale di programmazione della durata di un triennio, attribuiscono le previsioni di entrata ed uscita ai rispettivi esercizi di competenza, ciascuno dei quali coincide con l'anno solare seguendo il rispetto del *principio n.1 – cioè della "Annualità" del bilancio*;
- il bilancio di questo ente è unico, dovendo fare riferimento ad un'amministrazione che si contraddistingue per essere un'entità giuridica unica. Come conseguenza di ciò, il complesso unitario delle entrate finanzia la totalità delle spese. Solo nei casi di deroga espressamente previsti dalla legge, talune fonti di entrata sono state destinate alla copertura di determinate e specifiche spese nel rispetto del *principio n.2 – cosiddetto dell'"Unità*";
- il sistema di bilancio comprende tutte le finalità e gli obiettivi di gestione nonché i valori finanziari, economici e patrimoniali riconducibili a questa amministrazione, in modo da fornire una rappresentazione veritiera e corretta della complessa attività amministrativa prevista nei rispettivi esercizi. Eventuali contabilità separate, se presenti in quanto espressamente ammesse dalla norma, saranno ricondotte al sistema unico di bilancio entro i limiti temporali dell'esercizio nel rispetto del cosiddetto *principio n.3 – dell'"Universalità*";
- tutte le entrate sono state iscritte in bilancio al lordo delle spese sostenute per la riscossione e di altri eventuali oneri ad esse connesse. Allo stesso tempo, tutte le uscite sono state riportate al lordo delle correlate entrate, senza ricorrere ad eventuali compensazioni di partite nel rispetto del *principio n.4 – cosiddetto dell'" Integrità*" purtroppo di difficile assimilazione da parte delle strutture.

L'art. 11 comma 5 del citato d.lgs 118/2011 prevede che la nota integrativa indichi:

"a) i criteri di valutazione adottati per la formulazione delle previsioni, con particolare riferimento agli stanziamenti riguardanti gli accantonamenti per le spese potenziali e al fondo crediti di dubbia esigibilità, dando illustrazione dei crediti per i quali non è previsto l'accantonamento a tale fondo;

b) l'elenco analitico delle quote vincolate e accantonate del risultato di amministrazione presunto al 31 dicembre dell'esercizio precedente, distinguendo i vincoli derivanti dalla legge e dai principi contabili, dai trasferimenti, da mutui e altri finanziamenti, vincoli formalmente attribuiti dall'ente;

c) l'elenco analitico degli utilizzi delle quote vincolate e accantonate del risultato di amministrazione presunto, distinguendo i vincoli derivanti dalla legge e dai principi contabili, dai trasferimenti, da mutui e altri finanziamenti, vincoli formalmente attribuiti dall'ente;

d) l'elenco degli interventi programmati per spese di investimento finanziati col ricorso al debito e con le risorse disponibili;

e) nel caso in cui gli stanziamenti riguardanti il fondo pluriennale vincolato comprendono anche investimenti ancora in corso di definizione, le cause che non hanno reso possibile porre in essere la programmazione necessaria alla definizione dei relativi cronoprogrammi;

f) l'elenco delle garanzie principali o sussidiarie prestate dall'ente a favore di enti e di altri soggetti ai sensi delle leggi vigenti;

g) gli oneri e gli impegni finanziari stimati e stanziati in bilancio, derivanti da contratti relativi a strumenti finanziari derivati o da contratti di finanziamento che includono una componente derivata;

h) l'elenco dei propri enti ed organismi strumentali, precisando che i relativi bilanci consuntivi sono consultabili nel proprio sito internet fermo restando quanto previsto per gli enti locali dall'articolo 172, comma 1, lettera a) del decreto legislativo 18 agosto 2000, n. 267;

i) l'elenco delle partecipazioni possedute con l'indicazione della relativa quota percentuale;

j) altre informazioni riguardanti le previsioni, richieste dalla legge o necessarie per l'interpretazione del bilancio."

Criteri di valutazione utilizzati per formulare le previsioni di bilancio

I Principi contabili definiscono i contenuti minimi della "Nota integrativa" e tra questi, in posizione prevalente del Paragrafo 9.1.1. si fa riferimento ai criteri di valutazione adottati per la formulazione delle previsioni, con particolare riferimento agli stanziamenti riguardanti gli accantonamenti per le spese potenziali e al fondo crediti di dubbia esigibilità, dando illustrazione dei crediti per i quali non è previsto l'accantonamento a tale fondo ritenendo che nella lettura del documento di bilancio sia quanto mai opportuno sottolineare questi punti a dimostrazione della sostenibilità del bilancio di previsione.

Procediamo pertanto ad analizzare in sequenza i criteri di valutazione delle entrate e delle spese ed integrare in seguito la nota con altri elementi di conoscenza e trasparenza delle scelte di programmazione contabile che consentano una lettura del bilancio anche ai non addetti ai lavori.

Criteri di formulazione delle previsioni

Le previsioni di bilancio sono state predisposte sulla base della situazione cognita al fine, nel pieno e imprescindibile rispetto delle previsioni di bilancio, di dare soddisfazione ai bisogni espressi dalla comunità amministrata. I criteri adottati per la formulazione delle previsioni sono i seguenti:

- Andamento storico delle entrate;
- Analisi spese soggette a limiti;
- Analisi dei trasferimenti per funzioni delegate e da enti pubblici diversi;
- Analisi accantonamenti per spese potenziali e criteri di calcolo del FCDE;
- Applicazione del principio della prudenza.

Il bilancio triennale, al pari degli allegati ufficiali, è stato redatto secondo i principi contabili ufficiali che garantiscono, in virtù della loro corretta applicazione, la comparabilità tra le previsioni dei diversi esercizi. In particolare:

- i documenti del sistema di bilancio, nonostante prendano in considerazione un orizzonte temporale di programmazione della durata di un triennio, attribuiscono le previsioni di entrata ed uscita ai rispettivi esercizi di competenza, ciascuno dei quali coincide con l'anno solare (rispetto del principio n.1 - Annualità);
- il bilancio di questo ente è unico, dovendo fare riferimento ad un'amministrazione che si contraddistingue per essere un'entità giuridica unica. Come conseguenza di ciò, il complesso unitario delle entrate finanzia la totalità delle spese. Solo nei casi di deroga espressamente previsti dalla legge, talune fonti di entrata sono state destinate alla copertura di determinate e specifiche spese (rispetto del principio n.2 - Unità);
- il sistema di bilancio comprende tutte le finalità e gli obiettivi di gestione nonché i valori finanziari, economici e patrimoniali riconducibili a questa amministrazione, in modo da fornire una rappresentazione veritiera e corretta della complessa attività amministrativa prevista nei rispettivi esercizi. Eventuali

contabilità separate, se presenti in quanto espressamente ammesse dalla norma, saranno ricondotte al sistema unico di bilancio entro i limiti temporali dell'esercizio (rispetto del principio n.3 - Universalità);
- tutte le entrate sono state iscritte in bilancio al lordo delle spese sostenute per la riscossione e di altre eventuali oneri ad esse connesse. Allo stesso tempo, tutte le uscite sono state riportate al lordo delle correlate entrate, senza ricorrere ad eventuali compensazioni di partite (rispetto del principio n.4 - Integrità).

Inoltre, si precisa quanto segue:
- la redazione dei documenti di programmazione è stata formulata applicando principi contabili indipendenti e imparziali verso tutti i destinatari. Si è pertanto cercato di privilegiare l'applicazione di metodologie di valutazione e stima il più oggettive e neutrali possibili (rispetto del principio n.13 - Neutralità e imparzialità);
- il sistema di bilancio, dovendo assolvere ad una funzione informativa nei confronti degli utilizzatori dei documenti contabili, è stato formulato in modo da rendere effettiva tale funzione, assicurando così ai cittadini ed ai diversi organismi sociali e di partecipazione la conoscenza dei contenuti caratteristici del bilancio. Per questo motivo, anche i dati e le informazioni riportate nella presente Nota integrativa sono esposti in una modalità tale da favorire la loro diffusione su Internet o per mezzo di altri strumenti di divulgazione (rispetto del principio n.14 - Pubblicità);
- il bilancio, come i documenti di programmazione ad esso collegati, sono stati predisposti seguendo dei criteri di imputazione ed esposizione che hanno privilegiato, in presenza di eventuali dubbi o ambiguità interpretative, il contenuto sostanziale del fenomeno finanziario o economico sottostante piuttosto che l'aspetto puramente formale (rispetto del principio n.18 - Prevalenza della sostanza sulla forma).

Criteri di valutazione delle entrate

Stanziamenti di entrata e attendibilità delle previsioni

Le previsioni di bilancio sono state precedute da una rigorosa valutazione dei flussi finanziari e integrate, in casi particolari, anche da considerazioni di tipo economico. Sono state prese in considerazione le operazioni che si svolgeranno nel periodo di riferimento cercando di evitare che i criteri di valutazione e di stima potessero portare a sottovalutazioni e sopravvalutazioni delle singole poste (attendibilità). Il dimensionamento degli stanziamenti è stato sostenuto da un'analisi di tipo storico e programmatico oppure, in mancanza di dati sufficienti, da altri parametri obiettivi di riferimento, e ciò al fine di rendere affidabili tutti i documenti così predisposti (attendibilità). La formulazione delle previsioni di bilancio si è concretizzata nel rispetto formale e sostanziale delle norme che disciplinano la redazione dei documenti contabili (correttezza).
I modelli di bilancio espongono i dati adottando una classificazione che ne agevola la consultazione mentre i valori numerici più importanti sono stati corredati da un'informativa supplementare, presente nelle tabelle e nei testi della Nota integrativa, che ne facilita la comprensione e l'intelligibilità (comprensibilità). Nell'affrontare questi aspetti si è partiti dal presupposto che gli utilizzatori finali di queste informazioni siano già in possesso della normale diligenza richiesta per esaminare i dati contabili di bilancio e possiedano, allo stesso tempo, una ragionevole conoscenza sull'attività svolta dall'amministrazione (rispetto del principio n.5 – Veridicità attendibilità, correttezza e comprensibilità).
Gli stanziamenti di entrata sono stati valutati anche in base ai rispettivi andamenti storici ed ai riflessi che su di essi assumono gli impegni pluriennali, per cui risultano coerenti con gli obiettivi programmati e sono compatibili con il mantenimento nel tempo degli equilibri di bilancio (rispetto del principio n.8 - Congruità).
Dopo questa doverosa premessa di carattere generale, il prospetto seguente mostra il riepilogo dell'entrata per titoli, in sintonia con quanto riportato nella prima parte del bilancio ufficiale. Le note sviluppate nei successivi argomenti (tributi, trasferimenti c/capitale, riduzione di attività finanziarie, accensione di prestiti e

anticipazioni da tesoriere/cassiere) andranno invece ad analizzare i criteri seguiti per quantificare gli importi dei diversi tipi di entrata ed attribuire gli stanziamenti, così ottenuti, ai rispettivi esercizi di competenza.

La previsione degli stanziamenti di entrata corrente è stata formulata sulla base del criterio della storicità con riferimento alle risultanze rilevabili dagli ultimi esercizi, tenendo in opportuna considerazione gli anni 2020 e 2021in quanto fortemente influenzati dalle misure anti COVID-19 adottate dalle autorità sanitarie nazionali.
In particolare i criteri utilizzati possono così riassumersi con riferimento alle poste di entrata più significative:

- Imposta municipale sugli immobili - gettito calcolato applicando le aliquote d'imposta deliberate dal Consiglio Comunale, sul valore del patrimonio immobiliare desunto indirettamente dai versamenti effettuati nell'ultimo esercizio disponibile;
- Tassa sui Rifiuti - gettito desunto dalle tariffe determinate in occasione dell'approvazione del piano finanziario 2023 approvato da ARERA;
- Addizionale IRPEF - entro i limiti minimo e massimo ricavabili dalla stima ministeriale desumibile dalle simulazioni di gettito effettuate sul portale del federalismo municipale, applicando le nuove fasce reddituali deliberate dal Consiglio Comunale;
- Canone patrimoniale unico – è stato introdotto rispettando il dettato normativo di invarianza di gettito conseguito dai canoni e dai tributi che sono stati sostituiti (COSAP, Imposta sulla pubblicità e diritti sulle pubbliche affissioni), per il 2024 è previsto mantenere le medesime tariffe degli scorsi esercizi, la formulazione della previsione 2024 non sono previsti gli esoneri applicati nel 2023 di cui al comma 706, art. 1 Legge 234/2021 e comma 3 ,art. 8 del DL n. 4/2022;
- Fondo di Solidarietà è pari all'ammontare della spettanza 2023 comprensivo della quota sociale e della quota disabili e del trasferimento asili nido;
- Trasferimenti dello Stato, sono stati previsti i trasferimenti compensativi IMU su terreni agricoli e fabbricati rurali ai sensi dell'articolo 1, comma 711, della legge 147/2013 nella misura concessa nell'anno 2023;
- Trasferimenti correnti dello Stato per interventi finalizzati sono previsti nella misura spettante nell'anno 2023, non sono stanziati eventuali trasferimenti per garantire la continuità dei servizi ricevuti nell'esercizio 2022 per far fronte all'aumento dei costi energetici (DM del 27.09.2022 del Ministero dell' Economia e delle Finanze di concerto con il Ministero per gli Affari Regionali e le Autonomie, di ripartizione dell'ulteriore fondo istituito dall'art. 27, c. 2 del D.L. n. 115/2022);
- Contributi e trasferimenti correnti dalla Regione sono previsti nell'ammontare previsto nel 2023;
- Proventi per violazioni alla circolazione stradale, si prevede un accertamento di poco in diminuzione rispetto alla previsione approvata in sede di Bilancio 2023, in quanto sono previste meno emissioni di sanzioni nel 2024;
- Proventi dei servizi scolastici, sono stati stanziati tenendo conto delle nuove tariffe con decorrenza 2023 e in base alla previsione del numero degli iscritti;
- Proventi dei servizi pubblici, sono stanziati sulla base del criterio storico degli accertamenti effettuati nell'ultimo esercizio;
- Fitti attivi sono stimati sulla base dei contratti di locazione in corso;
- Altre entrate correnti sono previste sulla base del gettito storicamente realizzato, ponderato con il criterio della prudenza.

Imposte, Tasse e Tributi locali

Le risorse di questa natura comprendono le imposte, tasse e tributi similari (Tip.101/E), le compartecipazioni di tributi (Tip.104/E), i fondi perequativi delle amministrazioni centrali (Tip.301/E) o della regione e/o provincia autonoma (Tip.302/E).Per questo tipo di entrate, ma solo in casi particolari, la norma contabile consente di adottare dei criteri di registrazione, e quindi di previsione, diversi dal principio generale che prescrive l'imputazione dell'obbligazione giuridicamente perfezionata all'esercizio in cui il credito diventerà realmente esigibile.
In particolare, ed entrando quindi nello specifico:

- Tributi. I ruoli o liste di carico ordinarie sono stati stanziati nell'esercizio del credito, fermo restando il possibile accantonamento al fondo crediti di dubbia esigibilità di una quota percentuale del gettito stimato; per quest'ultimo aspetto, si rinvia allo specifico argomento della Nota integrativa. Con riferimento ai ruoli emessi prima dell'entrata in vigore dei nuovi principi e nella sola ipotesi in cui l'ente abbia già iniziato a contabilizzare queste entrate per cassa (accertamento sull'incassato invece che per l'intero ammontare del ruolo) ci si può avvalere di una specifica deroga che consente di applicare il precedente criterio di cassa in luogo del nuovo, e questo, fino all'esaurimento delle poste pregresse;
- Sanzioni ed interessi correlati ai ruoli coattivi. Qualunque sia la data della loro effettiva emissione (pregressi o futuri), saranno accertate per cassa per cui la previsione del bilancio tiene conto di questa deroga al principio;
- Tributi riscossi dallo stato o da altra amministrazione pubblica. Saranno accertati nell'esercizio in cui l'ente pubblico erogatore avrà provveduto ad adottare, nel proprio bilancio, l'atto amministrativo di impegno della corrispondente spesa. La previsione, di conseguenza, adotta lo stesso criterio e colloca l'entrata nell'esercizio in cui presumibilmente si verificherà questa condizione;
- Tributi riscossi per autoliquidazione dei contribuenti. Possono essere accertati, e quindi previsti nel documento contabile triennale, sulla base delle riscossioni che si stima saranno effettuate entro la chiusura del rendiconto oppure, in alternativa, sulla base dei presumibili accertamenti effettuati sul rispettivo esercizio di competenza e per un importo non superiore a quello che sarà comunicato dal competente dipartimento delle finanze, od altro organo centrale o periferico del governo. Il prospetto mostra la composizione sintetica delle entrate tributarie mentre il dettaglio è riportato nel bilancio ufficiale (entrate per tipologia) o nell'eventuale modello che riclassifica gli stessi importi in base al piano dei conti finanziario, a cui pertanto si rinvia.

I ruoli ordinari sono stati stanziati nell'esercizio di formazione, fermo restando il possibile accantonamento al fondo crediti di dubbia esigibilità di una quota percentuale del gettito stimato.
Sanzioni ed interessi correlati ai ruoli coattivi, qualunque sia la data della loro effettiva emissione (pregressi o futuri), saranno accertate per cassa per cui la previsione del bilancio tiene conto di questa deroga al principio.
Tributi riscossi per autoliquidazione dei contribuenti. Possono essere accertati, e quindi previsti nel documento contabile triennale, sulla base delle riscossioni che si stima saranno effettuate entro la chiusura del rendiconto.

Riassumendo nella realtà delle previsioni di bilancio la valutazione delle previsioni di gettito inerenti le entrate tributarie sono state effettuate in funzione della base imponibile storica in possesso dell'ente sia per quanto attiene l' IMU (rendite catastali aggiornate con dati Agenzia del Territorio e dati da PRGC per aree edificabili) che per la TARIP rispetto al PEF approvato nel 2023 e per l' Addizionale Comunale IRPEF secondo i dati aggiornati delle basi di reddito imponibile 2020 sul Portale dei Comuni ovviamente in applicazione delle aliquote e dei regolamenti comunali vigenti.
Compartecipazione di imposte e tasse ristori relativi a perdite di gettito rispetto al passato oppure a modifiche sui gettiti di imposta frutto di esenzioni da normativa vigente e dalla Legge di Stabilità annuale, sono contabilizzate secondo le indicazioni dei singoli decreti di assegnazione e secondo i dati riscontrabili dal sito del Ministero dell'Interno – Dipartimento Finanza Locale.
Ovviamente l'ente nel formulare le stime di gettito ha contabilizzato e preso in considerazione eventuali riduzioni/esenzioni stabilite autonomamente dall'amministrazione locale o da provvedimenti del Governo a legislazione vigente.

IMU – Imposta Municipale propria:

La legge di Bilancio 2020 ha riformato la fiscalità locale ha previsto l'unificazione dei due vigenti tributi locali, l'imposta municipale propria (IMU), introdotta a partire dal 2012 in sostituzione dell'ICI, e il tributo per i servizi indivisibili (TASI), introdotto a partire dal 2014. L'abolizione della TASI comporta

l'eliminazione della quota dovuta dagli inquilini, i quali finora erano tenuti a versare una quota del 30% del tributo, mentre la restante parte restava a carico dei proprietari. Dal 2020 i proprietari di abitazioni date in affitto dovranno invece corrispondere il 100% della nuova IMU.

Aliquote:

Tipologia immobili	aliquota
abitazione principale classificata nelle categorie catastali A/1, A/8 e A/9 e relative pertinenze	0,60 %
fabbricati rurali ad uso strumentale	0,10 %
fabbricati costruiti e destinati dall'impresa costruttrice alla vendita	Esente
terreni agricoli	1,00 %
immobili ad uso produttivo classificati nel gruppo catastale D	1,00 %
altri immobili	1,00 %

Il gettito complessivo 2024 di € 1.020.000,00 è costituito al netto del fondo di solidarietà comunale nazionale.

	Accertamenti 2022	*Stanziamenti 2023*	*Competenza 2024*	*Competenza 2025*	*Competenza 2026*
Cat.1010106 - Imposta municipale propria	1.151.931,65	1.022.207,61	1.035.500,00	1.038.500,00	1.038.500,00

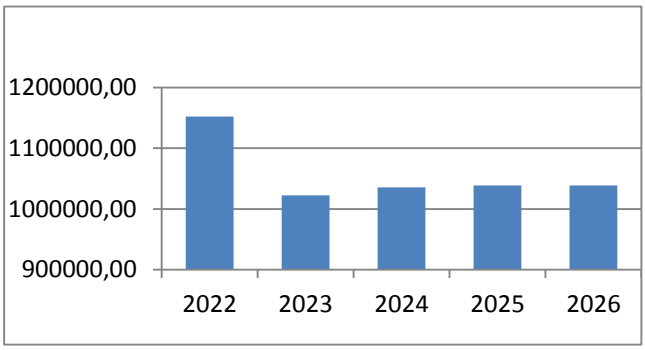

Gli importi indicati comprendono gli introiti derivanti dall'attività di recupero dell'evasione degli anni pregressi.

Tassa sul servizio di raccolta dei rifiuti urbani e assimilati in modalità puntuale – TARIP

Al momento della redazione del bilancio non si dispone del piano finanziario 2024 del servizio di raccolta e smaltimento rifiuti urbani, in quanto il termine di approvazione del PEF (30 aprile) è disallineato con quello di approvazione del Bilancio di Previsione. La previsione di gettito in entrata per il 2024 è stata confermata in

attesa dell'approvazione del Consiglio comunale del piano finanziario e delle tariffe elaborate secondo le nuove disposizioni ARERA non appena il CISA trasmetterà il PEF 2024 aggiornato.

	Accertamenti 2022	*Stanziamenti 2023*	*Competenza 2024*	*Competenza 2025*	*Competenza 2026*
Categoria 1010151 - Tassa smaltimento rifiuti solidi urbani	603.582,48	595.524,00	593.524,00	529.000,00	529.000,00

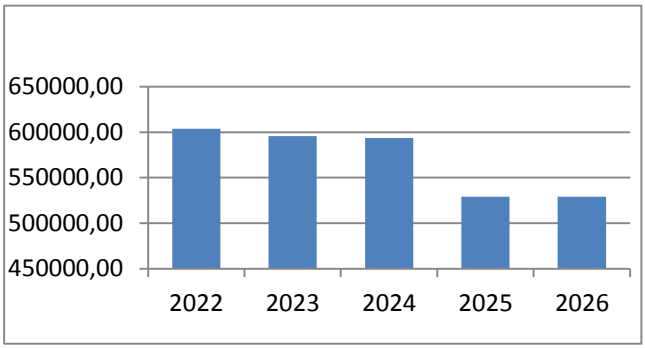

Fondo di solidarietà comunale

	Accertamenti 2022	*Accertamenti 2023*	*Competenza 2024*	*Competenza 2025*	*Competenza 2026*
Fondo di solidarietà comunale	573.300,00	605.059,00	605.059,00	605.059,00	605.059,00

Il Fondo di Solidarietà è stato stanziato per un ammontare pari all'ammontare della spettanza 2023, l'aumento del trasferimento a partire dal 2021 è dovuto alla quota per il finanziamento per la spesa sociale, alla quota asili nido, alla quota per l'assistenza alunni disabili e trasporto alunni disabili.

Addizionale comunale IRPEF

Aliquote:

- da 0 a 15.000,00 € di reddito imponibile aliquota 0,50 %
- da 15.000,01 a 28.000,00 € di reddito imponibile aliquota 0,60 %
- da 28.000,01 a 50.000,00 € di reddito imponibile aliquota 0,70 %
- oltre 50.000,00 € di reddito imponibile aliquota 0,79 %

Per l'anno 2023 è confermata la soglia dell'esenzione per l'imposizione dell'imposta è stata pari ad € 10.000,00 annui. Si prevede di mantenerla invariata per il triennio 2024/2026. Tali aliquote sono state approvate con deliberazione di C. C. n. 14 del 19.04.2022.

La previsione di entrata dell'addizionale IRPEF di € 540.000,00, è adeguata entro i limiti minimo e massimo ricavabili dalla stima ministeriale desumibile dalle simulazioni di gettito effettuate sul portale del federalismo municipale, applicando le aliquote deliberate dal Consiglio Comunale, e rispetta altresì i dettami del principio contabile "paragrafo 3.7.5. dell'allegato 4/2 del D.Lgs 118/11".

Redditi IRPEF dichiarazioni imposta 2021					
Reddito prevalente	Numero soggetti	Esenti/non tenuti		Gettito Addizionale IRPEF	
		Numero	%	Importo minimo	Importo massimo
Lavoro dipendente	2667	676	25,35	297.159	363.192
Lavoro autonomo	27	6	22,22	8.031	9.815
Reddito d'impresa	136	46	33,82	22.211	27.146
Partecipazione in società di persone	121	40	33,06	20.829	25.457
Redditi immobiliari	112	99	88,39	2.617	3.198
Redditi di pensione	1753	312	17,80	177.835	217.355
Altri redditi	71	68	95,77	609	745
Totale	**4887**	**1247**	**25,52**	**529.291**	**646.908**

Trasferimenti di parte corrente

Le previsioni di bilancio, con poche eccezioni riportate di seguito ed in corrispondenza delle singole tipologie, sono state formulate applicando il principio della competenza potenziata che richiede, come regola generale, di imputare l'entrata nell'esercizio in cui l'obbligazione giuridica diventerà esigibile. Appartengono a questo genere di entrata i trasferimenti correnti da amministrazioni pubbliche (Tip.101/E), da famiglie (Tip.102/E), da imprese (Tip.103/E), da istituzioni sociali private al servizio delle famiglie (Tip.104/E) ed i trasferimenti dall'unione europea e dal resto del mondo (Tip.105/E). In particolare, ed entrando quindi nello specifico:

- Trasferimenti da PA quali Regione. Città Metropolitana, Consorzi e poi famiglie, imprese, istituzioni private. Sono stati previsti, di norma, negli esercizi in cui si ritiene diventerà esigibile l'obbligazione giuridica posta a carico del soggetto concedente;
- Trasferimenti UE. Questo genere di entrata, suddivisa nella quota a carico dell'unione europea e in quella eventualmente co-finanziata a livello nazionale, sarà accertabile solo nel momento in cui la commissione europea dovesse decidere di approvare il corrispondente intervento. Con questa premessa, lo stanziamento sarà allocato negli esercizi interessati dagli interventi previsti dal corrispondente cronoprogramma.

L'eccezione è rappresentata dalla possibile erogazione di acconti rispetto all'effettiva progressione dei lavori, condizione questa che farebbe scattare l'obbligo di prevedere l'entrata, con il relativo accertamento, nell'esercizio di accredito dell'incasso anticipato.
Per quanto concerne, in particolare, i trasferimenti da altre pubbliche amministrazioni, l'esigibilità coincide con l'atto di impegno dell'amministrazione concedente. La previsione di entrata, pertanto, colloca lo stanziamento nell'esercizio in cui si prevede sarà adottato il provvedimento di concessione, compatibilmente con la possibilità di reperire in tempo utile le informazioni necessarie alla corretta imputazione. Il prospetto mostra la composizione sintetica dei trasferimenti correnti mentre il dettaglio è riportato nel bilancio ufficiale (entrate per tipologia) o nell'eventuale modello che riclassifica gli stessi importi in base al piano dei conti finanziario, a cui pertanto si rinvia. In ultima analisi i trasferimenti correnti sono stati inseriti a bilancio in funzione dei dati storici in possesso dell'ente ed in funzione degli stanziamenti assegnati o conosciuti al momento di redazione del bilancio coordinati con le disposizioni della vigente Legge di bilancio annuale e/o leggi e provvedimenti regionali di assegnazione di risorse o compartecipazioni o ristori di perdite di gettito.
Una nota particolare va fatta per quanto attiene le risorse correnti da PNRR. Trasferimenti da progetti ed interventi PNRR accertati/accertabili ai sensi dell'art. 15 comma 4 del D.L. 77/2021 sulla base della formale

deliberazione di riparto o assegnazione del contributo e con le modalità consentite dalle norme di semplificazione e flessibilità richiamate nella FAQ n.48 di ARCONET.

Un'altra nota particolare va fatta sulle quote di F.S.C. dedicate a risorse per servizi sociali, asili nido e disabili. Il Ministero dell' Interno ad inizio novembre ha fornito un quadro d'insieme organicamente strutturato per servizio delle risorse disponibili e delle relative modalità di impiego, monitoraggio e rendicontazione relativamente alle risorse aggiuntive al F.S.C. finalizzate al miglioramento di alcuni servizi di particolare importanza quali quelli sopra menzionati. L'ente rispetto a queste disponibilità di risorse e rispetto agli obiettivi di servizio ed i LEP (Livelli essenziali delle prestazioni) rilevabili per ogni singolo ente sul sito IFEL dovrà adeguare le scelte strategiche di bilancio.

	Accertamenti 2022	*Stanziamenti 2023*	*Competenza 2024*	*Competenza 2025*	*Competenza 2026*
E.2.01.01.01.000 - Trasferimenti correnti da Amministrazioni Centrali	182.660,39	282.805,55	132.121,00	127.321,00	124.071,00
E.2.01.01.02.000 - Trasferimenti correnti da Amministrazioni Locali	61.867,27	83.778,20	56.800,00	56.800,00	56.300,00
E.2.01.01.00.000 - Totale trasferimenti correnti da amministrazioni pubbliche	**244.527,66**	**366.583,75**	**188.921,00**	**184.121,00**	**180.371,00**

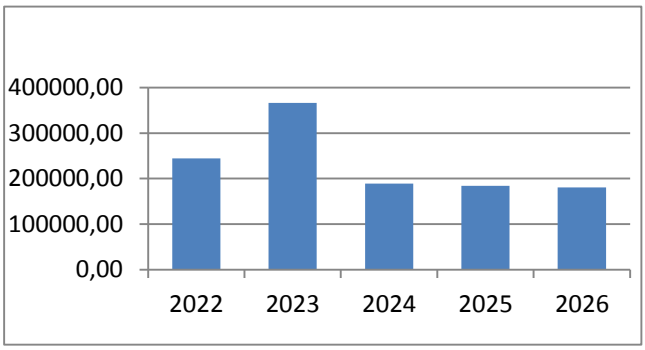

I trasferimenti da amministrazioni centrali del 2021 sono stati fortemente influenzati dal Fondo per l'esercizio funzioni fondamentali erogato dallo Stato per fronteggiare l'emergenza Covid -19. Tale voce comprende usualmente il trasferimento 5 per mille, i contributi compensativi IMU e IRPEF e il contributo pasti insegnati.
I trasferimenti 2022 e 2023 comprendono i contributi statali erogati per garantire la continuità dei servizi ricevuti per far fronte all'aumento dei costi energetici, (DM del 27.09.2022 del Ministero dell' Economia e delle Finanze di concerto con il Ministero per gli Affari Regionali e le Autonomie, di ripartizione dell'ulteriore fondo istituito dall'art. 27, c. 2 del D.L. n. 115/2022).

Entrate extratributarie

Rientra in questo titolo la cessione di beni e servizi che derivano dalla gestione dei beni (Tip.100/E), i proventi dall'attività di controllo e repressione delle irregolarità o degli illeciti (Tip.200/E), gli interessi attivi (Tip.300/E), le altre entrate da redditi da capitale (Tip.400/E) ed i rimborsi e altre entrate correnti (Tip.500/E).

Le previsioni di bilancio, con rare eccezioni riportate di seguito in corrispondenza delle singole tipologie, sono state formulate applicando il principio della competenza potenziata che richiede, come regola generale, di imputare l'entrata nell'esercizio in cui l'obbligazione giuridica diventerà esigibile. In particolare, ed entrando quindi nello specifico:

- Gestione dei servizi pubblici. I proventi sono stati previsti nell'esercizio in cui servizio sarà effettivamente reso all'utenza, criterio seguito anche nel caso in cui la gestione sia affidata a terzi;
- Interessi attivi. Sono stati previsti nell'esercizio in cui l'obbligazione giuridica risulterà esigibile, applicando quindi il principio generale. L'accertamento degli interessi di mora, diversamente dal caso precedente, segue invece il criterio di cassa per cui le entrate di questa natura sono stanziabili solo nell'esercizio in cui si stima avverrà l'incasso;
- Gestione dei beni. Le risorse per locazioni o concessioni, che di solito garantiscono un gettito pressoché costante negli anni, sono state di previste come entrate di parte corrente nell'esercizio in cui il credito diventerà esigibile, applicando quindi la regola generale. Anche le entrate da concessioni pluriennali, che non garantiscono accertamenti costanti negli esercizi e che costituiscono, pertanto, risorse di natura non ricorrente, sono state previste con il medesimo criterio e prevalentemente destinate, in virtù della loro natura, al finanziamento di investimenti. Il prospetto mostra la composizione sintetica delle entrate extra tributarie mentre il dettaglio è riportato nel bilancio ufficiale (entrate per tipologia) o nell'eventuale modello che riclassifica gli stessi importi in base al piano dei conti finanziario, a cui pertanto si rinvia.

In buona sostanza le entrate extra-tributarie rappresentano la quota di risorse dell'ente determinata in base alle attività e servizi (servizi scolastici, servizi cimiteriali, servizi amministrativi, servizi commerciali) che l'ente intende attivare per l'utenza, secondo le tariffe applicate e secondo le percentuali di copertura di costo che l'amministrazione ha ritenuto di coprire. Si aggiungono ai proventi da servizi i proventi derivanti dalla gestione attiva del proprio patrimonio (affitti e canoni) e da quest'anno i proventi del "Canone unico patrimoniale" che unisce in un unico provento le gestioni della occupazione di suolo pubblico, delle iniziative pubblicitarie sul territorio e del servizio pubbliche affissioni. I proventi di questo canone come al pari le stime sui proventi delle tariffe sono legati a dati storici e fatto salvo che i servizi vengano ampliati va da sé che la previsione è legata ad un fattore numerico di servizi erogati in eguale misura nelle annualità precedenti secondo le tariffe approvate o confermate dalla Giunta Comunale. Sempre in questa sezione di bilancio rivestono particolare importanza le sanzioni ex art. 208 Cds che rappresentano una importante voce di bilancio. Anche in questo caso le valutazioni sono fatte su una media di proventi a livello pluriennale e tenendo in debita considerazione le modalità ed il numero di attività di prevenzione messe in atto dal Comando P.L. In generale le entrate extratributarie ed in particolare quelle legate ai servizi ed al canone unico hanno scontato nelle annualità 2020 e 2021 e parzialmente sul 2022 gli effetti della pandemia.
Nell'esercizio 2024 si prevede di emettere un numero di sanzioni di inferiore a quanto previsto per l'anno 2023, la stima per l'anno 2024 è di e 379.000,00, comprensive di € 19.000,00, di recupero spese di notifica e interessi di mora.

	Accertamenti 2022	*Stanziamenti 2023*	*Competenza 2024*	*Competenza 2025*	*Competenza 2026*
Vendita di beni e servizi e proventi derivanti dalla gestione dei beni	426.386,40	555.590,00	518.650,00	518.650,00	508.900,00
Proventi derivanti dall'attività di controllo e repressione delle irregolarità e degli illeciti	356.060,24	373.000,00	360.650,00	358.650,00	305.550,00
Interessi attivi	10,19	25,00	20,00	20,00	15,00
Altre entrate da redditi da capitale	7,98	13,16	12,89	13,67	13,12
Rimborsi e altre entrate correnti	279.157,34	304.015,07	261.469,36	233.728,00	233.698,00
Totale entrate extratributarie	**1.061.622,15**	**1.232.643,23**	**1.140.802,25**	**1.111.061,67**	**1.048.176,12**

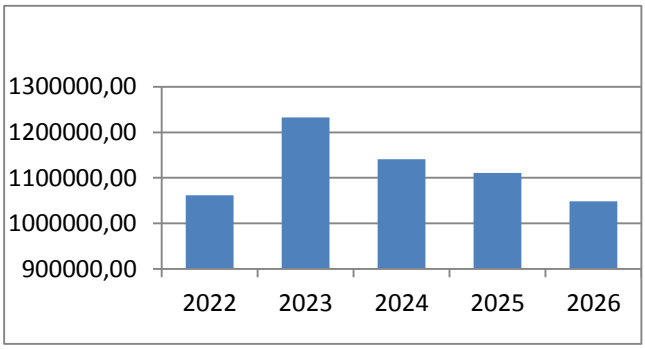

I proventi hanno subito un calo dovuto alla sospensione dei servizi scolastici e al minor utilizzo dei locali comunali a causa dell'emergenza Covid-19 nel corso degli anni 2020, 2021 e 2022. Anche l'introito da sanzioni CDS nel 2020 e 2021 è stato fortemente influenzato dall'emergenza sanitaria da covid-19. Nel dicembre 2021 sono stati approvati ruoli CDS per un ammontare di € 892.308,70. Nel corso del 2023 l'ufficio di PM ha intrapreso un'attività di recupero pre-ruolo che al momento della redazione della presente relazione ha comportato un accertamento di € 105.803,00.
Con deliberazione G.C. 116 del 18/10/2022 si è provveduto alla rideterminazione delle tariffe per l'utilizzo del Nole forum.
Con decorrenza dal 2023 sono applicate le nuove tariffe dei servizi scolastici, la previsione di entrata per tali servizi, in considerazione del numero previsti di iscrizioni, rimane invariata;
La Legge di Bilancio 2020 (Legge n. 160/2019) ha istituito il canone patrimoniale di concessione, autorizzazione o esposizione pubblicitaria (canone unico patrimoniale), che riunisce in una sola forma di prelievo le entrate relative all'occupazione di aree pubbliche e la diffusione di messaggi pubblicitari, abolendo pertanto l'imposta pubblicità, il diritto pubbliche affissioni e la Cosap temporanea/permanente a partire dal 2021. Le tariffe sono state predisposte sulla base dell'obiettivo di garantire invarianza di gettito rispetto al regime tariffario pre-vigente e sono confermate per l'anno 2024.

Entrate in conto capitale

Le risorse di questo genere, salvo deroghe espressamente autorizzate dalla legge, sono destinate al finanziamento degli acquisti di beni o servizi durevoli (investimenti), rendendo così effettivo il vincolo di destinazione dell'entrata alla copertura di una spesa della stessa natura. Sono comprese in questo titolo i tributi in conto capitale (Tip.100/E), i contributi agli investimenti (Tip.200/E), i trasferimenti in conto capitale (Tip.300/E), le entrate da alienazione di beni materiali e immateriali (Tip.400/E), a cui va aggiunta la voce residuale delle altre entrate in conto capitale (Tip.500/E). Le previsioni di bilancio, con poche eccezioni riportate di seguito ed in corrispondenza delle singole tipologie, sono state formulate applicando il principio della competenza finanziaria potenziata che richiede, come regola generale, di imputare l'entrata nell'esercizio in cui l'obbligazione giuridica diventerà esigibile. Questo criterio è stato adottato per ciascun anno del triennio autorizzatorio. In particolare, ed entrando quindi nello specifico, le entrate che derivano da:

- Trasferimenti in conto capitale. Sono state previste, di norma, negli esercizi in cui si ritiene diventerà esigibile l'obbligazione giuridica posta a carico del soggetto concedente (criterio generale). Nel caso di trasferimenti in conto capitale da altri enti pubblici, è richiesta la concordanza tra l'esercizio di impegno del concedente e l'esercizio di accertamento del ricevente, purché la relativa informazione sia messa a disposizione dell'ente ricevente in tempo utile;
- Alienazioni immobiliari. Il diritto al pagamento del corrispettivo, di importo pari al valore di alienazione del bene stabilito dal contratto di compravendita, si perfeziona nel momento del rogito con la conseguenza che la relativa entrata è stanziabile nell'esercizio in cui si prevede verrà a concretizzarsi questa condizione. L'eventuale presenza dei beni nel piano delle alienazioni e valorizzazioni immobiliari, unitamente alla possibile indicazione della modalità di pagamento del

corrispettivo (immediata o rateizzata), sono elementi importanti che sono stati ripresi per consentire l'esatta attribuzione dell'entrata al rispettivo esercizio;

- Alienazione di beni o servizi non immobiliari. L'obbligazione giuridica attiva nasce con il trasferimento della proprietà del bene, con la conseguenza che l'entrata sarà accertata, e quindi prevista in bilancio, nell'esercizio in cui sorge il diritto per l'ente a riscuotere il corrispettivo, e questo, in base a quanto stabilito dal contratto di vendita;
- Cessione diritti superficie. La previsione relativa al canone conseguente all'avvenuta cessione del diritto di superficie, sorto in base al corrispondente rogito notarile, è stanziata negli esercizi in cui verrà a maturare il diritto alla riscossione del credito (obbligazione pecuniaria). Lo stesso criterio si applica sia agli atti di cessione già sottoscritti, e quindi accertati prima della stesura di questo bilancio, che a quelli futuri previsti nel periodo considerato dalla programmazione triennale;
- Concessione di diritti patrimoniali. Anche l'entrata prevista per la concessione di diritti su beni demaniali o patrimoniali, conseguenti all'avvenuta emanazione dei relativi atti amministrativi, è stanziata negli esercizi in cui verrà a maturare il diritto alla riscossione del relativo credito (principio generale). Lo stesso criterio è stato applicato sia nel caso di cessioni sottoscritte nel passato che nell'ipotesi di nuovi contratti di concessione, il cui perfezionamento sia previsto nel triennio entrante;
- Permessi di costruire (oneri di urbanizzazione). In questo caso, i criteri applicati cambiano al variare della natura del cespite. L'entrata che ha origine dal rilascio del permesso, essendo di regola immediatamente esigibile, è stata prevista nell'esercizio in cui sarà materialmente rilasciata, ad eccezione delle eventuali rateizzazioni accordate. La seconda quota, collegata invece all'avvenuta ultimazione dell'opera, è imputabile nell'esercizio in cui sarà effettivamente riscossa (applicazione del principio di cassa, ammesso solo se espressamente previsto dalla norma, come in questo caso) per cui l'eventuale stanziamento, se previsto, è stato imputato applicando il medesimo criterio. Il prospetto mostra la composizione sintetica delle entrate in conto capitale mentre il dettaglio è riportato nel bilancio ufficiale (entrate per tipologia) o nell'eventuale modello che riclassifica gli stessi importi in base al piano dei conti finanziario, a cui pertanto si rinvia.
- Risorse PNRR-PNC – Anche in questo caso è opportuno fare riferimento a quanto previsto dalla semplificazione e flessibilità di cui al D.L. 77/2021 e sua conversione nella Legge n. 108/2021 sia per le modalità di contabilizzare le risorse che i vincoli contabili e gestionali che ne derivano (FAQ n.48) ricordando che è necessario adottare le stesse regole contabili e gestionali per tutte le risorse confluite nel PNRR ossia il PNC.

  E' utile ricordare che nel PNRR sono confluite le seguenti linee di finanziamento e che necessita individuare tutti i progetti avviati o in corso che sono stati ricompresi nel P.N.R.R con particolare attenzione, in base al decreto 6 agosto 2021 del MEF , il quale approva l'elenco dei progetti e delle risorse confluite nel PNRR a titolo di PNC Pnrr, dando atto che i principali sono:
    - I contributi per l' efficentamento energetico e la mobilità sostenibile previsti dalla legge 160/2019 ed assegnati dal 2020 in avanzi (articolo 1, commi 29 e seguenti, legge 160/2019);
    - i contributi per la messa in sicurezza degli edifici e del territorio previsti dalla legge 145/2018;
    - i contributi per investimenti in progetti di rigenerazione urbana, volti alla riduzione di fenomeni di marginalizzazione e degrado sociale (articolo 1, commi 42 e 43, legge 160/2019);
    - il Programma innovativo nazionale per la qualità dell'abitare (Pinqua) previsto dall'articolo 1, comma 437, legge 160/2019;
    - La progettazione e realizzazione di ciclostazioni e di interventi concernenti la sicurezza della circolazione ciclistica cittadina (articolo 1, comma 640, legge 205/2018);
    - La messa in sicurezza e riqualificazione delle scuole, i cui fondi sono stati ripartiti su base regionale dal decreto del Miur 343/2021.

Le previsioni di entrata e spesa in conto capitale sono coerenti con il programma triennale dei lavori pubblici contenuto nel Documento Unico di Programmazione 2024/2026 (DUP) nonché nella nota di aggiornamento del DUP.

I proventi delle concessioni edilizie sono stimati in base a interventi edilizi che si prevede siano realizzati nel corso dell'esercizio 2024.

I proventi delle alienazioni patrimoniali sono previsti nel piano delle alienazioni, nessuna previsione per l'esercizio 2024.

I proventi delle concessioni cimiteriali sono previsti sulla base del gettito registrato negli esercizi precedenti.
I trasferimenti ed i contributi in conto capitale per investimenti sulla base di contributi già concessi oppure concedibili sulla base della normativa nazionali e/o regionali vigente.

L'utilizzo delle entrate in conto capitale rimane, comunque, subordinato alla concreta realizzazione della previsione di entrata, per il tramite del visto di copertura finanziaria da rilasciare ai sensi dell'articolo 153, comma 5, del Testo Unico 18 agosto 2000, n. 267.

	Accertamenti 2022	*Stanziamenti 2023*	*Competenza 2024*	*Competenza 2025*	*Competenza 2026*
Tributi in conto capitale	0,00	0,00	0,00	0,00	0,00
Contributi agli investimenti	683.474,74	9.420.907,54	700.000,00	4.968.000,00	826.000,00
Altri trasferimenti in conto capitale	0,00	0,00	1.520.000,00	0,00	0,00
Entrate da alienazione di beni materiali e immateriali	48.175,00	30.600,00	30.000,00	30.000,00	30.000,00
Altre entrate in conto capitale	136.123,03	542.500,00	711.500,00	86.500,00	86.500,00
Totale entrate in conto capitale	**867.772,77**	**9.994.007,54**	**2.961.500,00**	**5.084.500,00**	**942.500,00**

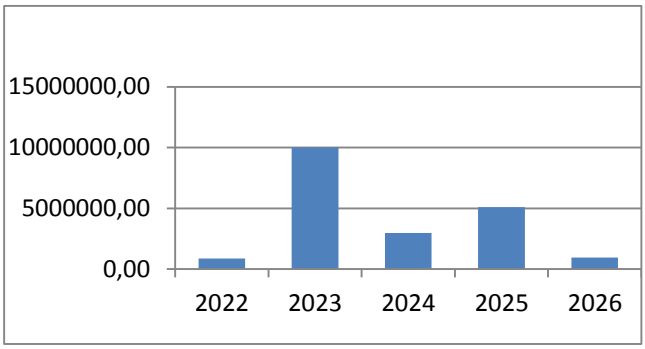

Contributi agli investimenti:
Sono state previste, di norma, negli esercizi in cui si ritiene diventerà esigibile l'obbligazione giuridica posta a carico del soggetto concedente. Nel caso di trasferimenti in conto capitale da altri enti pubblici, è richiesta la concordanza tra l'esercizio di impegno del concedente e l'esercizio di accertamento del ricevente.

Titoli abilitativi edilizi – utilizzo proventi

Un capitolo a sé stante è da dedicare all' utilizzo degli oneri di urbanizzazione o meglio, dei proventi dei titoli abilitativi edilizi e delle relative sanzioni, è disciplinato dall'art. 1, comma 460 della L. 232/2016, come modificato dall' art. 1-bis, comma 1, D.L. 148/2017. Tale comma prevede infatti che i suddetti proventi siano destinati esclusivamente e senza vincoli temporali alla realizzazione e alla manutenzione ordinaria e straordinaria delle opere di urbanizzazione primaria e secondaria, al risanamento di complessi edilizi compresi nei centri storici e nelle periferie degradate, a interventi di riuso e di rigenerazione, a interventi di demolizione di costruzioni abusive, all'acquisizione e alla realizzazione di aree verdi destinate a uso pubblico, a interventi di tutela e riqualificazione dell'ambiente e del paesaggio, anche ai fini della prevenzione e della mitigazione del rischio idrogeologico e sismico e della tutela e riqualificazione del patrimonio rurale pubblico, nonché a interventi volti a favorire l'insediamento di attività di agricoltura nell'ambito urbano e a spese di progettazione per opere pubbliche. Con tale norma venivano finalmente superati – una volta per tutte – i limiti percentuali e le differenti tipologie di spese correnti che nel tempo vari provvedimenti normativi avevano individuato come finanziabili. Per individuare le spese relative ad opere di urbanizzazione primaria e secondaria è necessario fare riferimento all'art. 4 della legge 847 del 29/09/1964 che elenca in maniera univoca e puntuale sia le une che le altre.

Le prime sono rappresentate da:

a) strade residenziali;
b) spazi di sosta o di parcheggio;
c) fognature;
e) rete di distribuzione dell'energia elettrica e del gas;
f) pubblica illuminazione;
g) spazi di verde attrezzato;
g-bis) infrastrutture di reti pubbliche di comunicazione, di cui agli articoli 87 e 88 del codice delle comunicazioni elettroniche, di cui al decreto legislativo 1° agosto 2003, n. 259, e successive modificazioni, e opere di infrastrutturazione per la realizzazione delle reti di comunicazione elettronica ad alta velocità in fibra ottica in grado di fornire servizi di accesso a banda ultra-larga effettuate anche all'interno degli edifici.

Le seconde sono invece costituite da:

a) asili nido e scuole materne;
b) scuole dell'obbligo nonché strutture e complessi per l'istruzione superiore all'obbligo;
c) mercati di quartiere;
d) delegazioni comunali;
e) chiese ed altri edifici religiosi;
f) impianti sportivi di quartiere;
g) centri sociali e attrezzature culturali e sanitarie;
h) aree verdi di quartiere.

Sul testo del comma 460 è tuttavia intervenuto il Legislatore in sede di conversione del decreto Legge Milleproroghe (d.l. 162/2019) avvenuta con L. 8/2020 pubblicata sulla G.U. n. 51 del 29/02/2020 e già in vigore dallo scorso 1° marzo. In particolare, nel corso dell'esame alla Camera dei deputati, è stata aggiunta una nuova tipologia di spesa finanziabile con i proventi in oggetto. A farlo è il comma 5-quinquies dell'art. 13 del decreto che prevede testualmente che all'articolo 1, comma 460, della legge 11 dicembre 2016, n. 232, sia infine aggiunto il seguente periodo: "**A decorrere dal 1° aprile 2020** le risorse non utilizzate ai sensi del primo periodo possono essere altresì utilizzate per promuovere la predisposizione di programmi diretti al completamento delle infrastrutture e delle opere di urbanizzazione primaria e secondaria dei piani di zona esistenti, fermo restando l'obbligo dei comuni di porre in essere tutte le iniziative necessarie per ottenere l'adempimento, anche per equivalente delle obbligazioni assunte nelle apposite convenzioni o atti d'obbligo da parte degli operatori".

Si evidenzia come l'articolo 13, comma 6, del decreto legge n. 4/2022, intervenendo sulla formulazione dell'articolo 109, comma 2, del decreto-legge n. 18/2020, come convertito, ha previsto a suo tempo l'estensione al 2022 della vigenza di alcune deroghe contabili, già previste a favore degli enti locali per gli anni 2020 e 2021, volte a consentire a tali enti di fronteggiare le conseguenze finanziarie sfavorevoli dovute all'emergenza Covid-19. Per ora in funzione del 2023 sarà necessario attendere eventuali evoluzioni della normativa in materia. Analogamente la normativa annuale ha esteso il beneficio di utilizzo entrate da Titoli abilitativi edilizi anche per contrastare i maggiori costi energia e elettrica e gas come da art. 37/ter del Dl 21/2022.

A ciò si aggiunga come chiarito da Arconet in risposta alla FAQ n. 28 del 19 febbraio 2018, "l'art. 1, comma 460, L. 11 dicembre 2016, n. 232, per le entrate derivanti dai titoli abilitativi edilizi e delle sanzioni previste dal testo unico di cui al D.P.R. 6 giugno 2001, n. 380, individua un insieme di possibili destinazioni, la cui scelta è rimessa alla discrezionalità dell'ente. Si ritiene pertanto che tale elenco, previsto dalla legge, non rappresenti un vincolo di destinazione specifico ma una generica destinazione ad una categoria di spese".

Secondo la Corte dei conti, in ultima analisi, il Legislatore, differentemente da quanto avvenuto con riferimento e limitatamente all'utilizzo nel 2016 e nel 2017, ha ritenuto di privilegiare nel 2018 e quindi annualità seguenti un utilizzo prevalente per spese in conto capitale delle entrate da oneri di urbanizzazione, e nel disciplinare tale principio ha specificato che tale destinazione debba avvenire "senza vincoli temporali".

In altri termini, dal 2018 i proventi da "oneri di urbanizzazione" cessano di essere entrate con destinazione generica a spese di investimento per divenire entrate vincolate alle determinate categorie di spese ivi comprese le spese correnti, limitatamente agli interventi di manutenzione ordinaria sulle opere di urbanizzazione primaria e secondaria.

Alla luce delle predette considerazioni il giudice dei conti afferma, in risposta al quesito formulato nella richiesta di parere, che i proventi dei titoli abilitativi edilizi e delle sanzioni previste dal testo unico di cui al D.P.R. 6 giugno 2001, n. 380 (c.d. oneri di urbanizzazione"), a partire dall'1.1.2018, possono essere utilizzati esclusivamente nei limiti dei vincoli stabiliti per il 2018, e senza vincoli temporali, dall'art. 1, comma 460, L. 11 dicembre 2016, n. 232 e, così, anche l'avanzo generato dagli stessi proventi accertati in costanza di vigenza della normativa precedente.

Destinazione proventi titoli abilitativi edilizi a spesa investimento			
Tipologia spesa	*Esercizio 2024*	*Esercizio 2025*	*Esercizio 2026*
INFORMATIZZAZIONE SERVIZI COMUNALI - HARDWARE - 2024	5.000,00	5.000,00	5.000,00
INFORMATIZZAZIONE SERVIZI COMUNALI - SOFTWARE - 2024	5.000,00	5.000,00	5.000,00
MANUTENZIONE STRAORDINARIA IMMOBILI COMUNALI - 2024	10.000,00	10.000,00	10.000,00
RESTITUZIONE OO UU - 2024	10.000,00	10.000,00	10.000,00
MANUTENZIONE STRAORDINARIA SCUOLA INFANZIA - 2024	5.000,00	5.000,00	5.000,00
ACQUISTO ARREDI SCUOLA INFANZIA - 2024	3.000,00	3.000,00	3.000,00
MANUTENZIONE STRAORDINARIA SCUOLA PRIMARIA - 2024	5.000,00	5.000,00	5.000,00
ACQUISTO ARREDI SCUOLA PRIMARIA - 2024	3.000,00	3.000,00	3.000,00
MANUTENZIONE STRAORDINARIA EDIFICIO SCUOLA SECONDARIA - 2024	5.000,00	5.000,00	5.000,00
MANUTENZIONE STRAORDINARIA IMPIANTI SPORTIVI - 2024	5.000,00	5.000,00	5.000,00
SISTEMAZIONE AREE VERDI - 2024	10.000,00	10.000,00	10.000,00
SISTEMAZIONE ARREDO URBANO - 2024	2.500,00	2.500,00	2.500,00
MANUTENZIONE STRAORDINARIA STRADE - 2024	10.000,00	10.000,00	10.000,00
TRASFERIMENTO SOMMA PER INTERVENTI RELATIVI EDIFICI CULTO L.R. 15/89 - 2024	15.000,00	0,00	0,00
ACQUISTO ARREDI UFFICI COMUNALI - 2024	5.000,00	5.000,00	5.000,00
ACQUISTO ARREDI SCUOLA SECONDARIA - 2024	3.000,00	3.000,00	3.000,00
REALIZZAZIONE CENTRO SPORTIVO DI VIA GRAZIOLI ANGOLO VIA SAN VITO	260.000,00	0,00	0,00

LAVORI ALLARGAMENTO STRADALE VIA BAROTTO VIA DEVESI	150.000,00	0,00	0,00
LAVORI DI RESTAURO RECUPERO CASA DEL ROMITO ABBADIA SAN VITO	200.000,00	0,00	0,00
Totale	**711.500,00**	**86.500,00**	**86.500,00**

	Accertamenti 2022	*Stanziamenti 2023*	*Competenza 2024*	*Competenza 2025*	*Competenza 2026*
E.4.05.01.01.000 - Permessi di costruire	122.212,80	542.500,00	711.500,00	86.500,00	86.500,00

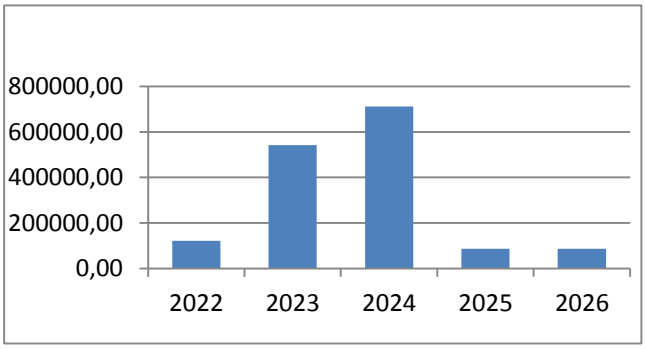

Riduzione di attività finanziarie

Il titolo include l'alienazione di attività finanziarie (Tip.100/E), la riscossione di crediti a breve (Tip.200/E), a medio e lungo termine (Tip. 300/E) oltre la voce residuale (Tip.400/E). Questi stanziamenti, ove previsti, sono imputati nell'esercizio in cui si prevede che l'obbligazione diventerà esigibile. In questo caso, pertanto, e senza la presenza di specifiche deroghe, si applica il principio generale della competenza potenziata.

Accensione di prestiti

Queste previsioni, con poche eccezioni riportate di seguito e in corrispondenza delle varie tipologie, sono state formulate applicando il principio generale della competenza che richiede di imputare l'entrata nell'esercizio in cui l'obbligazione diventerà esigibile. Rientrano in questo ambito gli stanziamenti per l'emissione di obbligazioni (Tip.100/E), l'accensione di prestiti a breve (Tip.200/E), l'accensione di mutui e altri finanziamenti a medio e lungo (Tip.300/E) ed altre forme residuali (Tip.400/E). In particolare, ed entrando quindi nello specifico:

- Assunzione di prestiti. L'accensione di mutui passivi e le operazioni ad essa assimilate, se prevista nel bilancio triennale, è stata imputata negli esercizi in cui si ritiene che la somma oggetto del prestito diventerà effettivamente esigibile. Si tratta, pertanto, del momento in cui il soggetto finanziatore renderà materialmente disponibile il finanziamento in esecuzione a quanto previsto dal relativo contratto;
- Assunzione di prestito flessibile
- Accesso al fondo rotativo per l progettualità
- Anticipazioni di liquidità a lungo termine
- Contratti derivati. La rilevazione dei movimenti, conseguenti all'eventuale stipula di contratti di questa natura, sarà effettuata rispettando il principio dell'integrità del bilancio per cui i flussi finanziari attivi o passivi, prodotti dall'andamento aleatorio insito nell'essenza stessa di questo contratto atipico, saranno contabilizzati in modo separato. I movimenti di segno positivo, ove presenti,

sono pertanto previsti e riportati tra le entrate degli esercizi in cui il corrispondente credito (saldo finanziario attivo) si presume diventerà esigibile. Il prospetto mostra la composizione sintetica delle accensioni di prestiti mentre il dettaglio è riportato nel bilancio ufficiale (entrate per tipologia) o nell'eventuale modello che riclassifica gli stessi importi in base al piano dei conti finanziario, a cui pertanto si rinvia.

	Accertamenti 2022	*Stanziamenti 2023*	*Competenza 2024*	*Competenza 2025*	*Competenza 2026*
Emissione di titoli obbligazionari	0,00	0,00	0,00	0,00	0,00
Accensione Prestiti a breve termine	0,00	0,00	0,00	0,00	0,00
Accensione Mutui e altri finanziamenti a medio lungo termine	0,00	700.000,00	0,00	450.000,00	0,00
Altre forme di indebitamento	0,00	0,00	0,00	0,00	0,00
Totale entrate per accensioni di prestiti	**0,00**	**700.000,00**	**0,00**	**450.000,00**	**0,00**

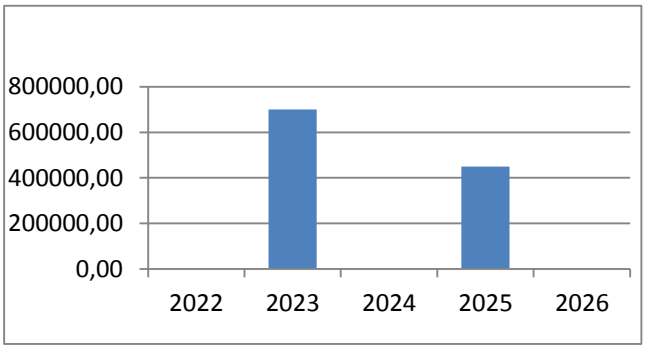

Negli esercizi 2024-2026 sono previsti i seguenti ricorsi all'indebitamento:

DESCRIZIONE	ANNO	IMPORTO
MUTUO CDP - LAVORI RESTAURO RECUPERO ADEGUAMENTO FABBRICATO PIAZZA VITTORIO 18	2025	450.000,00

Anticipazioni

Questo titolo comprende le sole anticipazioni da istituto tesoriere/cassiere (Tip.100/E). La previsione, ove presente nel corrispondente aggregato, indica la dimensione complessiva delle aperture di credito che potrebbero essere erogate dal tesoriere su specifica richiesta dell'ente, operazioni poi contabilizzate in bilancio. Si tratta di movimenti che non costituiscono, nella formulazione adottata per la contabilità finanziaria della pubblica amministrazione, un vero e proprio debito dell'ente, essendo destinati a fronteggiare temporanee esigenze di liquidità che saranno estinte entro la fine dell'anno. L'eventuale previsione di entrata, a cui si deve contrapporre altrettanto stanziamento in uscita (chiusura di anticipazioni), indica la stima dell'ammontare massimo dell'anticipazione che l'ente può legittimamente utilizzare in ciascuno degli esercizi. Il criterio di previsione adottato, al pari di quello della successiva imputazione contabile, è quello a carattere generale che attribuisce lo stanziamento all'esercizio in cui l'obbligazione giuridica andrà a perfezionarsi, diventando così effettivamente esigibile. Nell'esercizio 2024 non è previsto il ricorso di anticipazioni da Tesoreria.

Altre considerazioni sui fenomeni monitorati e criteri di valutazione delle uscite

Le previsioni di spesa corrente sono state improntate ai seguenti criteri di valutazione:

- Spese di personale - sulla base dei contratti di lavoro dipendente in corso tenuto conto di pensionamenti programmati, oltre alla spesa aggiuntiva per nuove assunzioni (sia a tempo determinato che a tempo indeterminato) in coerenza con il programma triennale di fabbisogno del personale dell'ente e nel rispetto dei limiti assunzionali;
- Forniture per acquisto beni - sulla base delle effettive disponibilità finanziarie;
- Utenze - sulla base del fabbisogno espresso dagli uffici per il funzionamento dei servizi;
- Interessi e mutui - sulla base delle delegazioni di pagamento rilasciate;
- Appalti di servizi - sulla base dei contratti pluriennali in corso;
- Trasferimento al Consorzio Socio-Assistenziale - in misura congrua alla quota capitaria annua stabilita dall'assemblea consortile;
- Fondo di riserva - nei limiti di cui all'articolo 166, comma 2 ter del D.Lgs 267/2000;
- Fondo crediti di dubbia esigibilità – nel rispetto del principio contabile applicato 4/2 – Appendice tecnica – Esempio n. 5 - allegato al D.Lgs 118/2011;
- Fondo perdite partecipate – nella misura di cui all'articolo 21 del D.Lgs 175/2016;

Stanziamenti di uscita e sostenibilità delle previsioni

Come per le entrate, anche le previsioni sulle uscite sono la conseguenza di una valutazione sui flussi finanziari, talvolta integrata anche da considerazioni di tipo economico. Sono state prese in considerazione solo le operazioni che si svolgeranno nel periodo di riferimento ed evitando, nel contempo, sottovalutazioni e sopravalutazioni delle singole poste di spesa (attendibilità). Le stime sulle uscite sono state precedute da un'analisi di tipo storico e programmatico ed accompagnate, ove ritenuto necessario, anche da altri parametri obiettivi di riferimento, e questo, al fine di rendere affidabili i documenti così predisposti (attendibilità). Le previsioni sono state formulate rispettando le norme che disciplinano la redazione dei modelli contabili (correttezza) mentre i documenti riportano i dati con una classificazione che ne agevoli la consultazione. I valori numerici più importanti, infine, sono stati corredati da un'informativa supplementare, presente nella Nota Integrativa, che ne facilita la comprensione e l'intelligibilità (comprensibilità). Anche in questo caso, si è partiti dal presupposto che gli utilizzatori di queste informazioni siano già in possesso della normale diligenza richiesta per esaminare i dati contabili di bilancio e posseggano, inoltre, una ragionevole conoscenza dell'attività svolta dall'amministrazione pubblica (rispetto del principio n.5 - Veridicità attendibilità, correttezza e comprensibilità). Gli importi sono stati previsti con un adeguato grado di precisione pur preventivando, durante la gestione futura, il ricorso a possibili adattamenti. Il bilancio, infatti, essendo per sua natura "di previsione" non può essere costruito come un sistema articolato di documenti immodificabili. Un simile approccio, che negherebbe l'evidente complessità della gestione e produrrebbe una rigidità eccessiva nella gestione, è poco realistico ed è quindi controproducente. Dal punto di vista prettamente contabile, l'esigenza di adattare progressivamente le previsioni alla mutevole realtà ha trovato riscontro nell'avvenuta adozione di uno strumento ordinario, come il fondo di riserva, che garantisce la disponibilità di un certo ammontare di risorse utilizzabili per fronteggiare le spese prodotte da eventi imprevedibili o straordinari (rispetto del principio n.7 - Flessibilità). Le previsioni, con le spiegazioni di metodo e contenuto riportate nei punti che seguono, sono state valutate anche in base agli andamenti storici ed ai riflessi che su di essi assumono gli impegni pluriennali, per cui risultano coerenti con gli obiettivi programmati e sono compatibili con il mantenimento degli equilibri di bilancio (rispetto del principio n.8 - Congruità). Il prospetto mostra il riepilogo della spesa per titoli, in sintonia con quanto riportato nella seconda parte del bilancio ufficiale, mentre le note descrittive associate a ciascun argomento, sviluppate di seguito, espongono i criteri adottati per attribuire la spesa ai rispettivi esercizi.

Spese correnti

Le uscite di questa natura comprendono i redditi da lavoro dipendente (Macro.101/U), le imposte e tasse (Macro.102/U), l'acquisto di beni e servizi (Macro.103/U), i trasferimenti correnti (Macro.104/U), gli interessi passivi (Macro.107/U), le spese per redditi da capitale (Macro.108/U), i rimborsi e le poste correttive delle entrate (Macro.109/U) a cui vanno aggiunte, come voce residuale, le altre spese correnti (Macro.110/U). In taluni casi, la norma contabile consente di adottare dei criteri di registrazione, e quindi di previsione, diversi dal principio generale che prescrive l'imputazione dell'obbligazione giuridicamente perfezionata nell'esercizio in cui l'uscita diventerà esigibile. In particolare, entrando quindi nello specifico, ed evidenziando che gli enti locali si trovano nella condizione di dover applicare il nuovo Contratto Regioni ed Enti locali :

- Trattamenti fissi e continuativi (personale). Questa previsione, legata a voci con una dinamica salariale predefinita dalla legge o dalla contrattazione collettiva nazionale, è stata stanziata nell'esercizio in cui è prevista la relativa liquidazione e questo, anche nel caso di personale comandato eventualmente pagato dall'ente che beneficia della prestazione. In quest'ultima circostanza, il relativo rimborso è previsto nella corrispondente voce di entrata;
- Rinnovi contrattuali (personale). La stima del possibile maggior esborso, compresi gli oneri riflessi a carico dell'ente e quelli che derivano dagli eventuali effetti retroattivi, è imputabile all'esercizio di sottoscrizione del contratto collettivo, salvo che quest'ultimo non preveda il differimento nel tempo degli effetti economici;
- Trattamento accessorio e premiante (personale). Questi importi, se dovuti, sono stanziati nell'esercizio in cui diventeranno effettivamente esigibili dagli aventi diritto, anche se si riferiscono a prestazioni di lavoro riconducibili ad esercizi precedenti;
- Fondo sviluppo risorse umane e produttività (personale). È stanziato nell'esercizio a cui la costituzione del fondo si riferisce. In caso di mancata costituzione, e quindi in assenza di impegno della spesa nel medesimo esercizio, le corrispondenti economie confluiranno nel risultato di amministrazione a destinazione vincolata, ma solo nei limiti della parte del fondo obbligatoriamente prevista dalla contrattazione nazionale collettiva;
- Acquisti con fornitura intrannuale (beni e servizi). Questo tipo di fornitura, se destinata a soddisfare un fabbisogno di parte corrente, fa nascere un'obbligazione passiva il cui valore è stato attribuito all'esercizio in cui si prevede sarà adempiuta completamente la prestazione;
- Acquisti con fornitura ultrannuale (beni e servizi). Le uscite di questa natura, come nel caso di contratti d'affitto o di somministrazione periodica di durata ultrannuale, sono attribuite, pro quota, agli esercizi in cui andrà a maturare la rata di affitto o sarà evasa la parte di fornitura di competenza di quello specifico anno;
- Aggi sui ruoli e comunque sulle attività di riscossione coattiva e costi annessi di riscossione (beni e servizi). È prevista nello stesso esercizio in cui le corrispondenti entrate saranno accertate, e per un importo pari a quello contemplato dalla convenzione stipulata con il concessionario e qualora non attivata nell'esercizio di competenza stanziate le disponibilità nell'ambito del fondo oneri futuri
- Gettoni di presenza (beni e servizi). Sono attribuiti all'esercizio in cui la prestazione è resa, e questo, anche nel caso in cui le spese siano eventualmente liquidate e pagate nell'anno immediatamente successivo;
- Utilizzo beni di terzi (beni e servizi). Le spese relativa al possibile utilizzo di beni di terzi, come ad esempio le locazioni e gli affitti passivi, è prevista a carico degli esercizi in cui l'obbligazione giuridica passiva viene a scadere, con il diritto del proprietario a percepire il corrispettivo pattuito;
- Contributi in conto gestione (trasferimenti correnti). Sono stanziati nell'esercizio in cui si prevede sarà adottato l'atto amministrativo di concessione oppure, più in generale, nell'anno in cui il diritto ad ottenere l'importo si andrà a perfezionare. Infatti, se è previsto che l'atto di concessione debba indicare espressamente le modalità, i tempi e le scadenze dell'erogazione, la previsione di spesa ne prende atto e si adegua a tale prospettiva, attribuendo così l'importo agli esercizi in cui l'obbligazione verrà effettivamente a scadere;
- Contributi in conto interessi (trasferimenti correnti). Sono di competenza degli esercizi in cui verranno a scadere le singole obbligazioni poste a carico di questo ente (concedente), che si uniforma, così

facendo, al contenuto del piano di ammortamento del prestito assunto dall'ente beneficiario del contributo;

- Contributi correnti a carattere pluriennale (trasferimenti correnti). Se previsti in bilancio, seguono i criteri di attribuzione esposti per i contributi in conto interesse;
- Oneri finanziari su mutui e prestiti (interessi passivi). Sono stati previsti e imputati negli esercizi in cui andrà a scadere ciascuna obbligazione giuridica passiva. Dal punto di vista economico, si tratta della remunerazione sul capitale a prestito che sarà liquidato all'istituto concedente sulla base del piano di ammortamento;
- Conferimento di incarichi a legali (beni e servizi). Questo genere di spese legali, la cui esigibilità non è determinabile a priori, sono provvisoriamente imputare all'esercizio in cui il contratto di prestazione d'opera intellettuale è firmato ed in deroga, quindi, al principio della competenza potenziata. Si tratta di un approccio adottato per garantire l'iniziale copertura e poi effettuare, in sede di riaccertamento dei residui passivi a rendiconto, la re-imputazione della spesa ad un altro esercizio. Quest'ultima operazione, comporterà il ricorso alla tecnica del fondo pluriennale vincolato che consente di reimputare l'impegno ad un altro esercizio, purché la relativa spesa sia stata interamente finanziata nell'esercizio in cui sorge l'originaria obbligazione;
- Sentenze in itinere (beni e servizi). La presenza di cause legali in cui sussistono fondate preoccupazioni circa l'esito non favorevole del contenzioso è un elemento che può incidere sulla solidità e sulla sostenibilità nel tempo degli equilibri di bilancio, e questo, anche in presenza di sentenze non definitive. Esiste, pertanto, un'obbligazione passiva che è condizionata al verificarsi di un evento successivo (l'esito del giudizio o del ricorso) ma che va subito fronteggiata. In presenza di situazioni come quella delineata è stata valutata dall'ente la possibilità di accantonare l'onere stimato in un apposito fondo rischi, la cui modalità di gestione contabile è già descritta in altro specifico argomento, a cui pertanto si rinvia. Il prospetto mostra la composizione sintetica delle uscite correnti mentre il dettaglio (spesa per macro aggregati) è riportato nel bilancio o nell'eventuale modello che riclassifica gli importi in base al piano dei conti finanziario, a cui pertanto si rinvia.

	Impegni 2022	*Stanziamenti 2023*	*Competenza 2024*	*Competenza 2025*	*Competenza 2026*
Redditi da lavoro dipendente	848.155,91	955.702,51	907.417,67	907.417,67	907.417,67
Imposte e tasse a carico dell'ente	86.873,11	110.599,77	106.949,00	106.949,00	106.949,00
Acquisto di beni e servizi	2.209.164,61	2.575.007,82	2.125.993,36	2.047.215,00	2.047.215,00
Trasferimenti correnti	413.291,26	495.416,76	541.550,00	538.250,00	538.250,00
Interessi passivi	54.406,54	62.314,00	75.288,00	64.661,00	60.336,00
Altre spese per redditi da capitale	0,00	0,00	0,00	0,00	0,00
Rimborsi e poste correttive delle entrate	12.314,08	24.715,09	14.500,00	14.500,00	14.500,00
Altre spese correnti	141.908,30	247.347,07	274.296,22	251.741,00	247.200,45
Totale spese correnti	**3.766.113,81**	**4.471.103,02**	**4.045.994,25**	**3.930.733,67**	**3.921.868,12**

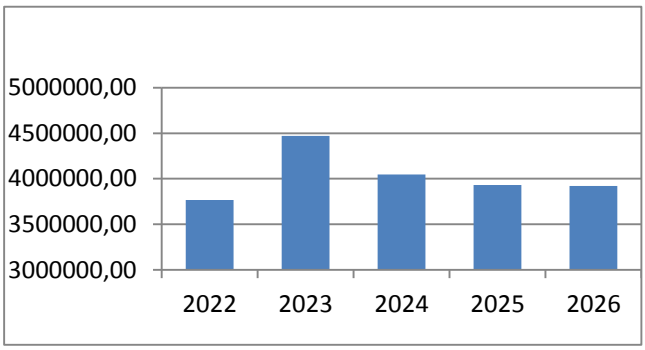

La previsione di spesa per il 2024 è stata effettuata tenendo in considerazione l'aumento dei costi energetici, che ha già influenzato la gestione di bilancio nel corso del 2022 e del 2023 rispetto al 2021. Al momento della

redazione della presente nota integrativa non sono state stanziate ulteriori risorse da parte dello Stato come è avvenuto nel 2022 e nel 2023, con DM del 27.09.2022 del Ministero dell'Economia e delle Finanze di concerto con il Ministero per gli Affari Regionali e le Autonomie, di ripartizione dell'ulteriore fondo istituito dall'art. 27, c. 2 del D.L. n. 115/2022.

Spese in conto capitale

Gli interventi per l'acquisto o la realizzazione di beni e servizi durevoli sono stati previsti negli esercizi in cui andranno a scadere le singole obbligazioni derivanti dal rispettivo contratto o convenzione. Per gli interventi che non richiedono la stima dei tempi di realizzazione (crono programma), l'imputazione ai rispettivi esercizi è stata effettuata secondo il principio generale, in corrispondenza della prevista esigibilità della spesa. Rientrano in questo contesto le spese in conto capitale a carico dell'ente (Macro.201/U), gli investimenti fissi lordi (Macro.202/U), i contributi agli investimenti (Macro.203/U), i trasferimenti in conto capitale (Macro.204/U) ed a cui si aggiunge la voce residuale delle altre spese in conto capitale (Macro.205/U). Con riguardo alle problematiche contabili di ampio respiro prese in considerazione durante la stesura del bilancio, si evidenzia quanto segue:

- Finanziamento dell'opera. La copertura delle spese d'investimento deve sussistere fin dall'inizio e per l'intero importo della spesa, e questo, anche in presenza di una situazione che preveda l'assunzione degli impegni su più esercizi, secondo il criterio della competenza potenziata. L'eventuale presenza in bilancio di stanziamenti in conto capitale, pertanto, non autorizza di per sé l'assegnazione dei lavori che avverrà solo dopo l'avvenuto e completo accertamento della corrispondente entrata. Per maggiori dettagli su questo aspetto si rinvia allo specifico argomento della Nota integrativa dedicato alle modalità di finanziamento degli investimenti;
- Adeguamento del crono programma. L'intervento può essere realizzato nei tempi previsti oppure subire variazioni in corso d'opera dovute al verificarsi di situazioni non previste o preventivabili. Premesso ciò, se durante la gestione dovesse emergere uno scostamento tra la data presunta e quella di effettivo di avanzamento dei lavori, tale da comportare lo slittamento della previsione in un diverso esercizio, il necessario riallineamento contabile formerà oggetto di specifico provvedimento. L'adeguamento delle previsioni con l'andamento effettivo sarà effettuato con una variazione di bilancio che ricollocherà sia le previsioni di spesa che gli impegni eventualmente già assunti, con l'interessamento del fondo pluriennale;
- Trasferimenti in conto capitale a favore di terzi. La concessione di contributi di parte investimento, pur essendo collocata tra le spese in conto capitale, non appartiene a questo comparto. Si tratta, infatti, della prevista erogazione di fondi a beneficio di altri soggetti che assume, nell'ottica economica, la natura di un disinvestimento. Anche per questo motivo, queste voci sono collocate negli equilibri di bilancio tra quelle assimilate alle uscite di parte corrente. Gli eventuali stanziamenti di questa natura sono pertanto soggetti agli stessi principi di competenza adottati per i trasferimenti correnti, già analizzati nell'omonimo argomento.
- Particolare attenzione anche in questo caso è da porre alle opere ed interventi finanziati dal PNRR/PNC anche sotto l'aspetto dell'esigibilità e di una corretta determinazione dei crono programmi di spesa che intervengono sulla dimensione ed imputazione del F.P.V. nocnhe sotto l'aspetto puramente contabile di una corretta definizione della spesa sulla base dei programmi di finanziamento

Il prospetto mostra la composizione sintetica delle spese in conto capitale mentre il dettaglio (spesa per macro aggregati) è riportato nel bilancio ufficiale o nell'eventuale modello che riclassifica gli stessi importi in base al piano dei conti finanziario, a cui pertanto si rinvia.

	Impegni 2022	*Stanziamenti 2023*	*Competenza 2024*	*Competenza 2025*	*Competenza 2026*
Tributi in conto capitale a carico dell'ente	0,00	0,00	0,00	0,00	0,00
Investimenti fissi lordi e acquisto di terreni	1.777.015,47	15.008.312,99	2.936.500,00	5.509.500,00	917.500,00

Contributi agli investimenti	0,00	29.799,56	0,00	0,00	0,00
Altri trasferimenti in conto capitale	0,00	0,00	0,00	0,00	0,00
Altre spese in conto capitale	17.917,46	25.000,00	25.000,00	25.000,00	25.000,00
Totale spese in conto capitale	**1.794.932,93**	**15.063.112,55**	**2.961.500,00**	**5.534.500,00**	**942.500,00**

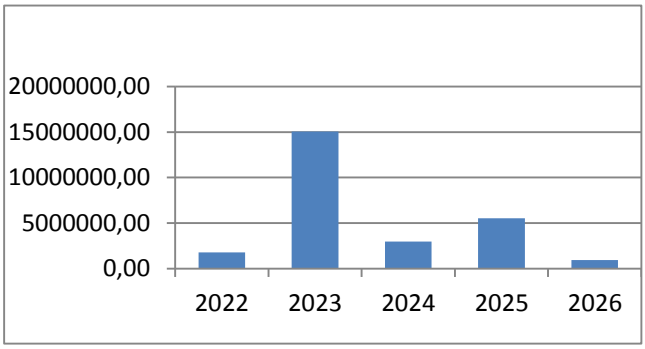

Incremento di attività finanziarie

Sono comprese nell'aggregato le operazioni riconducibili ad acquisizioni di attività finanziarie (Macro.301/U), concessione crediti a breve termine (Macro.302/U), a medio e lungo termine (Macro.303/U), con l'aggiunta della voce residuale relativa alle altre spese per incremento di attività finanziarie (Macro.304/U). Gli stanziamenti di questa natura sono previsti nel bilancio dell'esercizio in cui viene a scadere l'obbligazione giuridica passiva, rispettando quindi la regola generale che considera, come elemento discriminante, il sussistere dell'esigibilità del credito nell'esercizio in cui la spesa sarà prima prevista e poi imputata. Per quanto riguarda, in particolare, le concessioni di crediti, queste sono costituite da operazioni di diverso contenuto ma che hanno in comune lo scopo di fornire dei mezzi finanziari a terzi, di natura non definitiva, dato
che il percipiente sarà obbligato a restituire l'intero importo ottenuto. Quest'ultima, è la caratteristica che differenza la concessione di credito dal contributo in conto capitale che invece è, per sua stretta natura, a carattere definitivo.
Nello specifico, ed entrando così nel merito degli stanziamenti per incremento di attività finanziarie:

- Anticipazione di liquidità. Si verifica quando l'ente, in alternativa alla concessione di un vero e proprio finanziamento, decide di erogare a terzi un anticipo di cassa di natura transitoria. I naturali beneficiari di questa operazione possono essere gli enti ed organismi strumentali e le società controllate o partecipate. Per questo tipo di operazione, di norma, il rientro del capitale anticipato si verifica in tempi ragionevolmente rapidi, per lo più nello stesso esercizio del flusso monetario in uscita. In quest'ultimo caso, all'uscita corrisponderà analoga previsione di entrata (riscossione di crediti) collocata nel medesimo esercizio del bilancio;
- Concessione di finanziamento. Questo tipo di operazione, a differenza dal precedente, è assimilabile ad un formale finanziamento concesso a titolo oneroso. L'elemento determinante che qualifica l'intervento dell'ente è l'attività esercitata del soggetto che ne viene poi a beneficiare, ritenuta meritevole di intervento finanziario. È il caso, ad esempio, del possibile finanziamento di un fondo di rotazione pluriennale, e di solito associato ad uno specifico piano temporale di rientro del credito concesso. Le operazioni appena descritte, ove previste nel triennio della programmazione, sono state stanziate nell'esercizio in cui si presume sarà adottato l'atto amministrativo di concessione, purché l'iter procedurale abbia termine nello stesso anno. In caso contrario, e cioè quando il diritto di credito del futuro percipiente si colloca in un orizzonte temporale diverso da quello di adozione dell'atto, lo stanziamento di spesa è riportato negli esercizi in cui l'obbligazione passiva, a carico di questa amministrazione, verrà a maturare. Il prospetto mostra la composizione sintetica delle spese per incremento di attività finanziarie mentre il dettaglio (spesa per macro aggregati) è riportato nel

bilancio ufficiale o nell'eventuale modello che riclassifica gli stessi importi in base al piano dei conti finanziario, a cui pertanto si rinvia.

	Impegni 2022	*Stanziamenti 2023*	*Competenza 2024*	*Competenza 2025*	*Competenza 2026*
Acquisizioni di attività finanziarie	0,00	600,00	0,00	0,00	0,00
Concessione crediti di breve termine	0,00	0,00	0,00	0,00	0,00
Concessione crediti di medio-lungo termine	0,00	0,00	0,00	0,00	0,00
Altre spese per incremento di attività finanziarie	0,00	0,00	0,00	0,00	0,00
Totale spese per incremento di attività finanziarie	**0,00**	**600,00**	**0,00**	**0,00**	**0,00**

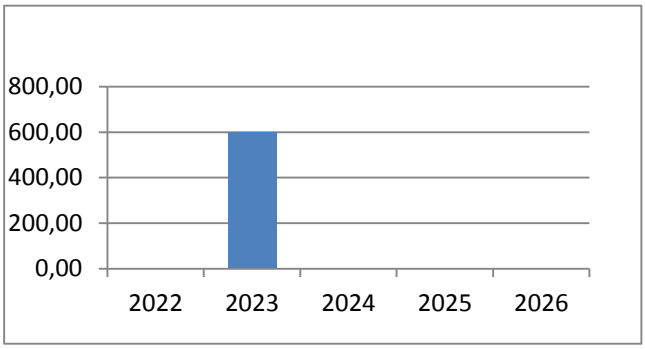

Con deliberazione di Consiglio Comunale n. 33 del 12/09/2023 il Comune di Nole ha assunto la decisione di acquisire una quota della compagine societaria del GAL Valli di Lanzo Ceronda Casternone scarl, per il valore di € 600,00.

Rimborso di prestiti

Gli stanziamenti destinati alla restituzione dei prestiti sono stati allocati nell'esercizio in cui verrà a scadere l'obbligazione giuridica passiva e che corrisponde, in termini monetari, alla rata di ammortamento annuale. Appartengono a questa classificazione il rimborso dei titoli obbligazionari (Macro.401/U), dei prestiti a breve termine (Macro.402/U), dei mutui e altri finanziamenti a medio e lungo termine (Macro.403/U) oltre al raggruppamento residuale del rimborso di altre forme di indebitamento (Macro.404/U). Nello specifico, ed entrando così nel merito degli stanziamenti di bilancio, si sottolinea che:

- Quota capitale. Si tratta della restituzione dell'importo originariamente concesso secondo la progressione indicata dal piano di ammortamento, con la tempistica e gli importi ivi riportati. L'imputazione, senza alcuna eccezione, è stata effettuata nel rispetto del principio generale ed è collocata tra i rimborsi di prestiti;
- Quota interessi. È l'importo che è pagato all'istituto concedente, insieme alla restituzione della parte capitale, a titolo di controprestazione economica per l'avvenuta messa a disposizione della somma mutuata. La quota interessi, pur essendo imputata in bilancio con gli stessi criteri della quota capitale, è collocata, diversamente da quest'ultima, tra le spese correnti (Macro.107/U).

Il prospetto mostra la composizione sintetica delle spese per rimborso di prestiti mentre il dettaglio (spesa per macro aggregati) è riportato nel bilancio ufficiale o nell'eventuale modello che riclassifica gli stessi importi in base al piano dei conti finanziario, a cui pertanto si rinvia.

	Impegni 2022	*Stanziamenti 2023*	*Competenza 2024*	*Competenza 2025*	*Competenza 2026*
Rimborso di titoli obbligazionari	0,00	0,00	0,00	0,00	0,00
Rimborso prestiti a breve termine	0,00	0,00	0,00	0,00	0,00
Rimborso mutui e altri finanziamenti a medio lungo termine	105.376,08	109.272,00	113.312,00	131.008,00	58.738,00
Rimborso di altre forme di indebitamento	0,00	0,00	0,00	0,00	0,00
Fondi per rimborso prestiti	0,00	0,00	0,00	0,00	0,00
Totale spese per rimborso prestiti	**105.376,08**	**109.272,00**	**113.312,00**	**131.008,00**	**58.738,00**

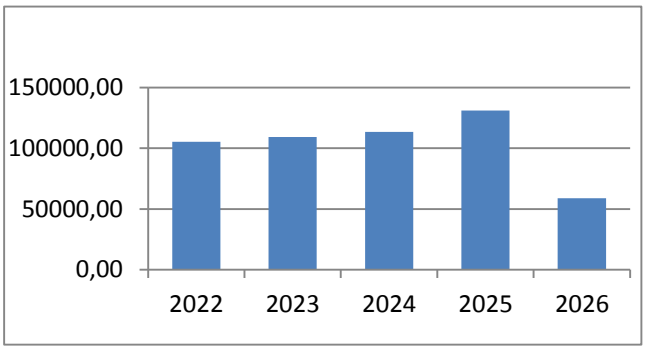

Ampliando la visione complessiva sull'indebitamento risulta utile rappresentare l'evoluzione del debito negli anni ed il modificato peso pro-capite dell'indebitamento come evidenzia la seguente tabella:

Debito residuo e debito pro-capite					
Anni di riferimento	*2022*	*2023*	*2024*	*2025*	*2026*
Debito residuo al 31.12	1.397.954,07	1.288.683,02	1.625.371,93	1.494.365,47	1.435.628,27
Abitanti	6.713,00	6.713,00	6.713,00	6.713,00	6.713,00
Debito pro-capite	208,25	191,97	242,12	222,61	213,86

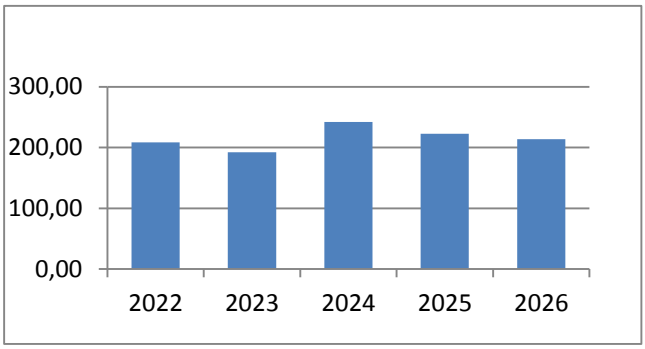

Chiusura delle anticipazioni

Sono associate a questa casistica le operazioni di restituzione delle anticipazioni ricevute dal tesoriere/cassiere (macro aggregato 501/U) che si contrappongono all'analoga voce, presente tra le entrate del medesimo esercizio, destinata a comprendere l'acquisizione di anticipazioni da istituto tesoriere/cassiere (tipologia

100/E). L'eventuale somma prevista in bilancio indica la dimensione complessiva delle aperture di credito che potrebbero essere richieste al tesoriere (entrate) per poi essere restituite, solo in un secondo tempo, dopo l'avvenuta registrazione contabile dell'operazione nel versante delle spese. Si tratta di movimenti che nella formulazione adottata per la contabilità finanziaria non costituiscono un vero e proprio debito, essendo sorti per far fronte a temporanee esigenze di liquidità che dovranno essere chiuse entro la fine dello stesso esercizio. Anche in questo caso, in assenza di deroghe al principio di riferimento, si applica la regola generale che impone di prevedere la spesa nell'esercizio in cui l'impegno diventerà effettivamente esigibile.

Riflessi contabili derivanti dall'attività di consuntivazione anni precedenti

Effetti delle precedenti annualità di gestione sul nuovo bilancio

La capacità di spendere secondo il programma adottato dall' amministrazione, che potremmo inquadrare sotto il concetto di "efficienza", nonché l'attitudine ad utilizzare le risorse in modo da soddisfare le esigenze della collettività che potremmo collegare al concetto di "efficacia" nonché la perizia richiesta per conseguire gli obiettivi spendendo il meno possibile in linea con il concetto di "economicità" devono essere compatibili con la conservazione dell'equilibrio tra entrate e uscite.

Tale obiettivo fondamentale va rispettato in sede di bilancio preventivo, deve essere perseguito e mantenuto nella gestione e poi conseguito compatibilmente con il grado di incertezza che contraddistingue l'attività, anche a consuntivo.

In questo paragrafo, nel tentativo di fornire una corretta chiave di lettura dei bilanci degli enti locali, è utile evidenziare come il risultato di ogni esercizio non sia un'entità autonoma, perchè va ad inserirsi in un percorso di programmazione e gestione che valica i limiti temporali dell'anno solare.

L'attività di gestione, infatti, è continuativa nel tempo per cui esiste uno stretto legame tra i movimenti del precedente bilancio, compresa la situazione di pre-consuntivo o i risultati finali di rendiconto, e gli stanziamenti del nuovo documento contabile richiamati nella Nota integrativa.

Gli effetti di un esercizio, anche se non completamente chiuso, si ripercuotono comunque sulle decisioni di entrata e spesa dell'immediato futuro e ne rappresentano l'eredità contabile. Si tratta di aspetti diversi, come la sintesi dei dati finanziari di consuntivo o pre-consuntivo, la consistenza patrimoniale e la situazione dei parametri di deficit strutturale, che possono avere un impatto importante sul mantenimento degli equilibri sostanziali di bilancio, per cui la valutazione sul grado della loro sostenibilità nel tempo, alla luce delle informazioni anche parziali al momento disponibili, rientra a pieno titolo nel contenuto della Nota integrativa.

Sintesi dei dati finanziari a consuntivo (o pre-consuntivo)

Il quadro evidenzia il risultato di amministrazione dell'ultimo esercizio disponibile e ne individua l'esito finanziario, prodotto dal simultaneo concorso della gestione di competenza e da quella dei residui. Il fondo finale di cassa è ottenuto sommando la giacenza iniziale con le riscossioni che si sono verificate nell'esercizio e sottraendo i pagamenti effettuati nello stesso intervallo di tempo.

Queste operazioni comprendono i movimenti di denaro che hanno impiegato risorse dell'anno (incassi e pagamenti in C/competenza) o rimanenze di esercizi precedenti (incassi e pagamenti in C/residui). I residui attivi e passivi, infine, individuano le posizioni creditorie e debitorie di fine esercizio mentre la consistenza del fondo pluriennale vincolato (FPV/U), se già costituito nell'esercizio, denota la presenza di impegni di spesa finanziati ma imputati in esercizi futuri.

Partendo da questi dati e delle informazioni al momento disponibili, si può ragionevolmente affermare che il risultato del rendiconto o come dati di pre-consuntivo, come di seguito riportato, non ha prodotto né sta producendo effetti distorsivi tali da alterare il normale processo di pianificazione delle previsioni di entrata e uscita da destinarsi al nuovo bilancio.

L'ente, nel caso in cui questa condizione dovesse venire meno per il sopraggiungere di situazioni di sofferenza dovute al verificarsi di fenomeni riconducibili ad esercizi precedenti, potrà intervenire con urgenza e ricorrere, ove la situazione lo richiedesse, all'operazione di salvaguardia degli equilibri prevista dalla norma.

E' necessario richiamare quanto previsto dal D.M. 1° settembre 2021 con il quale risultano modificati a decorrere dal bilancio 2023/2025 i modelli di cui all'allegato n.9 al D.Lgs 118/2011 e precisamente :

- Allegato a) Risultato presunto di amministrazione – nel quale viene modificata l'ultima sezione del modello e precisamente la n.3 , trasformandola da un dettaglio dell'utilizzo della quota vincolata del risultato di amministrazione presunto utilizzata in sede di bilancio ad un dettaglio dell'intero risultato di amministrazione presunto utilizzato.
- Allegato a/1) Risultato di amministrazione quote accantonate – nel quale viene modificata la struttura del modello prevedendo un nuovo rigo di dettagli analitico del Fondo garanzia debiti commerciali.

Risultato di amministrazione presunto al 31.12.2023 (Verbale di chiusura)		
Risultato di amministrazione iniziale dell'esercizio	+	5.736.962,17
Fondo pluriennale vincolato iniziale dell'esercizio	+	3.664.427,63
Entrate già accertate nell'esercizio	+	12.771.210,53
Uscite già impegnate nell'esercizio	-	12.930.950,90
Riduzioni dei residui attivi già verificatesi nell'esercizio	-	1.776.285,20
Incremento dei residui attivi già verificatesi nell'esercizio	+	57.131,40
Riduzioni dei residui passivi già verificatesi nell'esercizio	+	0,00
Risultato di amministrazione dell'esercizio alla data di redazione del bilancio di previsione dell'anno	=	7.522.495,63
Entrate che prevedo di accertare per il restante periodo dell'esercizio	+	0,00
Spese che prevedo di impegnare per il restante periodo dell'esercizio	-	0,00
Riduzione dei residui attivi, presunta per il restante periodo dell'esercizio	-	0,00
Incremento dei residui passivi, presunto per il restante periodo dell'esercizio	+	0,00
Riduzione dei residui passivi, presunta per il restante periodo dell'esercizio	+	0,00
Fondo pluriennale vincolato finale presunto dell'esercizio	-	0,00
Risultato di amministrazione presunto al 31/12/	**=**	**7.522.495,63**
Composizione del risultato di amministrazione presunto		
Fondo Crediti di Dubbia Esigibilità al 31 Dicembre		1.820.256,86
Fondo anticipazioni liquidità		0,00
Fondo perdite società partecipate		0,00
Fondo Contenzioso		1.215.616,65
Altri accantonamenti		8.097,08
Totale Parte Accantonata		**3.043.970,59**
Vincoli derivanti da leggi e dai principi contabili		0,00
Vincoli derivanti da trasferimenti		0,00
Vincoli derivanti dalla contrazione di mutui		0,00
Vincoli formalmente attribuiti dall'Ente		7.086,42
Altri Vincoli		0,00
Totale Parte Vincolata		**7.086,42**
Totale Parte Destinata agli investimenti		**0,00**
Totale Parte Disponibile		**4.471.438,62**

Il dettaglio relativo alla composizione del risultato di amministrazione presunto parte accantonata è riportato qui di seguito (Allegato A1 al Bilancio di Previsione):

Elenco analitico delle risorse accantonate nel risultato di amministrazione presunto	Risorse accantonate al 1/1/2023	Risorse accantonate applicate al bilancio dell'esercizio 2023 (con segno -)	Risorse accantonate stanziate nella spesa del bilancio dell'esercizio 2023	Variazione degli accantonamenti che si prevede di effettuare in sede di rendiconto 2023 (con segno +/-)	Risorse accantonate nel risultato di amministrazione presunto al 31/12/2023	Risorse accantonate presunte al 31/12/2023 applicate al primo esercizio del bilancio di previsione
Fondo anticipazioni liquidità	0,00	0,00	0,00	0,00	0,00	0,00
Fondo perdite società partecipate	0,00	0,00	0,00	0,00	0,00	0,00
Fondo contezioso	1.215.616,65	0,00	0,00	0,00	1.215.616,65	0,00
Fondo crediti di dubbia esigibilità	1.820.256,86	0,00	0,00	0,00	1.820.256,86	0,00
Fondo garanzia debiti commerciali	0,00	0,00	0,00	0,00	0,00	0,00
Altri accantonamenti	8.097,08	0,00	0,00	0,00	8.097,08	0,00
Totale risorse accantonate nel risultato di amministrazione presunto	**3.043.970,59**	**0,00**	**0,00**	**0,00**	**3.043.970,59**	**0,00**

Il dettaglio relativo alla composizione del risultato di amministrazione presunto parte vincolata è riportato qui di seguito (Allegato A2 al Bilancio di Previsione):

Elenco analitico delle risorse vincolate nel risultato di amministrazione presunto	Risorse vinc. al 1/1/2023	Entrate vincolate accertate nell'esercizio 2023 (dati presunti)	Impegni presunti eserc. 2023 finanziati da entrate vincolate accertate nell'esercizio o da quote vincolate del risultato di amministrazione (dati presunti)	Fondo plur. vinc. al 31/12/2023 finanziato da entrate vincolate accertate nell'esercizio o da quote vincolate del risultato di amministrazione (dati presunti)	Cancellazione nell'esercizio 2023 di residui attivi vincolati o eliminazione del vincolo su quote del risultato di amministrazione (+) e cancellazione nell'esercizio 2023 di residui passivi finanziati da risorse vincolate (-) (gestione dei residui): (dati presunti)	Cancellazione nell'esercizio 2023 di impegni finanziati dal fondo pluriennale vincolato dopo l'approvazione del rendiconto dell'esercizio 2019 se non reimpegnati nell'esercizio 2023 (+)	Risorse vincolate nel risultato di amministrazione presunto al 31/12/2023	Risorse vincolate presunte al 31/12/2023 applicate al primo esercizio del bilancio di previsione
Vincoli derivanti dalla legge	0,00	0,00	0,00	0,00	0,00	0,00	0,00	0,00
Vincoli derivanti da Trasferimenti	0,00	0,00	0,00	0,00	0,00	0,00	0,00	0,00
Vincoli derivanti da finanziamenti	0,00	0,00	0,00	0,00	0,00	0,00	0,00	0,00

Vincoli formalmente attribuiti dall'ente	7.086,42	0,00	0,00	0,00	0,00	0,00	7.086,42	0,00
Altri vincoli	0,00	0,00	0,00	0,00	0,00	0,00	0,00	0,00
Totale risorse vincolate nel risultato di amministrazione presunto	**7.086,42**	**0,00**	**0,00**	**0,00**	**0,00**	**0,00**	**7.086,42**	**0,00**

Il dettaglio relativo alla composizione del risultato di amministrazione presunto parte destinata agli investimenti è riportato qui di seguito (Allegato A3 al Bilancio di Previsione):

Elenco analitico delle risorse destinate agli investimenti nel risultato di amministrazione presunto							
	Risorse destinate agli investim. al 1/1/2023	*Entrate destinate agli investimenti accertate nell'esercizio 2020 (dato presunto)*	*Impegni eserc. 2020 finanziati da entrate destinate accertate nell'esercizio o da quote destinate del risultato di amministrazione (dati presunti)*	*Fondo plurien. vinc. al 31/12/2020 finanziato da entrate destinate accertate nell'esercizio o da quote destinate del risultato di amministrazione*	*Cancellazione di residui attivi costituiti da risorse destinate agli investimenti o eliminazione della destinazione su quote del risultato di amministrazione (+) e cancellazione di residui passivi finanziati da risorse destinate agli investimenti (-) (gestione dei residui)*	*Risorse destinate agli investimenti nel risultato di amministrazione presunto al 31/12/2020*	*Risorse destinate agli investimenti nel risultato presunte al 31/12/2023 applicate al primo esercizio del bilancio di previsione*
Totale risorse destinate agli investimenti nel risultato di amministrazione presunto	**0,00**	**0,00**	**0,00**	**0,00**	**0,00**	**0,00**	**0,00**

Avanzo applicato in entrata

Il pareggio generale di bilancio è il risultato dalla corrispondenza tra la somma delle entrate, dell'avanzo di amministrazione e del fondo pluriennale vincolato (FPV/E) eventualmente applicati, a cui si contrappone il totale delle uscite che comprendono anche gli stanziamenti riconducibili al fondo pluriennale vincolato (FPV/U) originate dalle spese la cui imputazione contabile è stata attribuita ad esercizi futuri, diversi dall'anno di competenza. La presenza degli stanziamenti riconducibili al fondo pluriennale vincolato in entrata e uscita è originata dal criterio di imputazione delle poste di bilancio che devono tenere conto del momento in cui diventerà esigibile l'entrata o l'uscita e non più dell'esercizio in cui nasce il procedimento amministrativo, a cui queste poste fanno riferimento.

In particolare, per quanto riguarda il possibile stanziamento tra le entrate del nuovo bilancio dell'avanzo di amministrazione non vincolato, si conferma che l'equilibrio complessivo è stato conseguito senza applicare il

risultato di amministrazione a destinazione libera, rispettando quindi quanto riportato nel pronunciamento della Corte costituzionale che vieta di costruire il pareggio in sede preventiva tramite l'applicazione dell'avanzo presunto, dato che tale posta non è stata ancora formalmente accertata con il rendiconto. In sede di approvazione del bilancio, come per altro anche nelle successive variazioni, è invece consentito l'utilizzo della quota presunta del risultato costituita dai fondi vincolati e dalle somme accantonate risultanti dall'ultimo consuntivo approvato o dal pre-consuntivo di chiusura, mentre l'applicazione a bilancio delle altre componenti del risultato è consentita solo dopo l'avvenuta approvazione del rendiconto.

Per quanto riguarda quest'ultimo aspetto, e più precisamente nell'ipotesi in cui si fosse optato per l'immediato utilizzo della quota vincolata di avanzo presunto, esiste l'obbligo posto a carico dell'organo esecutivo di approvare il prospetto aggiornato con il calcolo del risultato presunto predisposto sulla base di un pre-consuntivo delle entrate e delle spese vincolate. Il termine ordinatorio di questo adempimento di natura formale è il 31 gennaio dell'esercizio cui il bilancio si riferisce. In questa ipotesi, se dal prospetto dovesse emergere che la quota vincolata di avanzo presunto è stata applicata al bilancio per un importo superiore al dato ufficiale di consuntivo, o quanto meno, al valore ufficioso di pre-consuntivo, con successiva variazione l'ente sarebbe obbligato a correggere l'iniziale errore di valutazione ridimensionando la quota di risultato vincolato originariamente applicata, e questo, fino alla concorrenza del valore corretto.

Se dal medesimo prospetto, che è tenuto costantemente aggiornato sulla scorta delle informazioni che si perfezionano man mano che ci si avvicina al rendiconto, emerge che il risultato di amministrazione presunto non è nemmeno sufficiente a garantire la riproposizione delle quota accantonata, vincolata e destinata agli investimenti, la differenza in difetto deve essere iscritta nel primo esercizio del nuovo bilancio sotto forma di disavanzo dovuto al mancato ripristino del vincolo di destinazione. Questa casistica, ovviamente, non riguarda l'ente pubblico che approva il bilancio dopo avere già deliberato il rendiconto dell'esercizio precedente, situazione nella quale non esiste più alcun margine d'incertezza nella composizione del risultato di amministrazione e delle sue componenti oggetto di vincolo. Dal punto di vista strettamente operativo, l'eventuale applicazione al primo anno del bilancio triennale della quota dell'avanzo vincolato approvata a rendiconto, ed originata da economie su spese vincolate del bilancio precedente, può essere anche disposta dai responsabili dei servizi competenti oppure, se le modalità comportamentali non sono state definite dal regolamento di contabilità, dal responsabile del servizio finanziario. In entrambi i casi, il provvedimento tecnico di re-imputazione dell'economia vincolata andrà a sostituire la delibera di variazione di bilancio, altrimenti obbligatoria.

Il prospetto mostra la composizione sintetica del risultato di amministrazione presunto applicato a bilancio, conforme a quanto iscritto nell'entrata del bilancio di previsione ufficiale, a cui pertanto si rinvia.

Utilizzo avanzo di amministrazione a spesa corrente nel bilancio 2024/2025/2026	
Applicazione avanzo accantonato da F.G.D.C.	0,00
Applicazione avanzo accantonato da fondo rinnovi contrattuali	0,00
Applicazione avanzo vincolato di parte corrente	0,00
Applicazione avanzo vincolato art. 58 bis comma 11 legge 69/2013	0,00
Applicazione avanzo vincolato con provvedimenti ente (TARI)	0,00
Applicazione avanzo vincolato da F.A.L.	0,00
Applicazione avanzo vincolato da economie su Fondo Funzioni Fondamentali	0,00
Totale	**0,00**
Utilizzo avanzo di amministrazione a spesa investimento nel bilancio 2024/2025/2026	
Applicazione avanzo vincolato di parte investimenti	0,00
Applicazione avanzo vincolato da mutui	0,00
Totale	**0,00**

L' intervento dell'art. 13 comma 6 del DL 4/2022 ha disposto una modifica all'articolo 109, comma 2, del decreto-legge 17 marzo 2020, n. 18, convertito, con modificazioni, dalla legge 24 aprile 2020, n. 27, sostituendo le parole «limitatamente agli esercizi finanziari 2020 e 2021», ovunque ricorrano, dalle seguenti: «limitatamente agli esercizi finanziari 2020, 2021 e 2022» e per l'anno 2022, le risorse di cui al presente articolo possono essere utilizzate a copertura dei maggiori oneri derivanti dall'incremento della spesa per energia elettrica e gas, non coperti da specifiche assegnazioni statali, riscontrati con riferimento al confronto

tra la spesa dell'esercizio 2022 e la spesa registrata per utenze e periodi omologhi nel 2019. In seguito con la Deliberazione n. 111/2022/PAR i magistrati della Sezione Regionale di controllo della Corte dei Conti per il Veneto si sono espressi sulla possibilità di utilizzare la quota libera del risultato di amministrazione per il finanziamento dei maggiori costi per utenze. Ad oggi questa importante opzione non ha ancora avuto una nuova definizione che ne consenta l'applicazione sull'esercizio 2023 e rientra tra le richieste dell' ANCI.

Consistenza patrimoniale

Lo stato patrimoniale fotografa, prendendo in considerazioni i macroaggregati di sintesi, la ricchezza complessiva dell'ente, ottenuta dalla differenza tra il valore delle attività e delle passività. Il prospetto ufficiale si sviluppa in senso verticale con una serie di classi che descrivono le voci riclassificate in virtù del loro grado di liquidità, inteso come la capacità del singolo cespite di trasformarsi in modo più o meno rapido in denaro, applicando concetti di gestione contabile tipici della contabilità economico-patrimoniale privatistica, non sempre così coerenti con la realtà, i fini e la struttura pubblica amministrazione locale.

Per questo motivo risultano indicate, in sequenza, le immobilizzazioni (suddivise in immateriali, materiali e finanziarie), seguite dall'attivo circolante (composto dalle rimanenze, dai crediti, dalle attività finanziarie non immobilizzate e dalle disponibilità liquide) e dai ratei e risconti attivi. Anche il prospetto del passivo si sviluppa in senso verticale con una serie di classi definite secondo un criterio diverso da quello adottato per l'attivo, dato che non viene considerato il grado di esigibilità della passività (velocità di estinzione della posta riclassificata in passività a breve, medio e lungo termine) ma la natura stessa dell'elemento. Per questo motivo sono indicati in progressione il patrimonio netto, i conferimenti, i debiti e, come voce di chiusura, i ratei ed i risconti passivi. La differenza tra attivo e passivo mostra il patrimonio netto, e quindi la ricchezza netta dell'ente locale. Quest'ultimo importo ha assunto un valore positivo (eccedenza dell'attivo sul passivo) e denota, quindi, una situazione di equilibrio. Il prospetto è stato predisposto considerando i dati l'ultimo rendiconto disponibile.
La situazione, come più sotto riportata e sulla base alle informazioni al momento disponibili, non richiede alcun intervento correttivo urgente, tale quindi da alterare il normale processo di programmazione del nuovo bilancio.
Ulteriori valutazioni d'insieme, con l'adozione dei possibili provvedimenti migliorativi, saranno riformulate solo in seguito all'esito del normale svolgimento dell'attività di monitoraggio e controllo sulla gestione.

		Voce di Stampa	*2022*	*2021*
		B) IMMOBILIZZAZIONI		
I		Immobilizzazioni immateriali		
	1	costi di impianto e di ampliamento	0,00	0,00
	2	costi di ricerca sviluppo e pubblicità	0,00	0,00
	3	diritti di brevetto ed utilizzazione opere dell'ingegno	0,00	0,00
	4	concessioni, licenze, marchi e diritti simile	327,36	2.084,16
	5	Avviamento	0,00	0,00
	6	immobilizzazioni in corso ed acconti	0,00	0,00
	9	Altre	15.503,15	2.895,47
		Totale immobilizzazioni immateriali	17.435,69	18.246,88
		Immobilizzazioni materiali (3)	**33.266,20**	**23.226,51**
II	1	Beni demaniali	8.542.289,60	8.492.027,27
	1.1	Terreni	28.936,00	28.936,00
	1.2	Fabbricati	1.404.553,03	1.431.100,14
	1.3	Infrastrutture	7.108.800,57	7.031.991,13
	1.9	Altri beni demaniali	0,00	0,00
III	2	Altre immobilizzazioni materiali (3)	11.563.262,35	10.655.729,16
	2.1	Terreni	519.244,55	519.244,55
	a	di cui in leasing finanziario	0,00	0,00
	2.2	Fabbricati	8.819.194,66	8.163.635,36
	a	di cui in leasing finanziario	0,00	0,00
	2.3	Impianti e macchinari	111.063,31	119.116,69

	a	di cui in leasing finanziario	0,00	0,00
	2.4	Attrezzature industriali e commerciali	200.037,09	202.250,42
	2.5	Mezzi di trasporto	18.241,59	23.487,03
	2.6	Macchine per ufficio e hardware	10.094,22	7.915,03
	2.7	Mobili e arredi	35.036,93	31.937,07
	2.8	Infrastrutture	0,00	0,00
	2.99	Altri beni materiali	1.850.350,00	1.588.143,01
	3	Immobilizzazioni in corso ed acconti	113.284,88	157.832,36
		Totale immobilizzazioni materiali	**20.218.836,83**	**19.305.588,79**
IV		**Immobilizzazioni Finanziarie (1)**		
	1	Partecipazioni in	1.374.745,61	1.330.185,74
	a	imprese controllate	0,00	0,00
	b	imprese partecipate	226.326,48	190.620,26
	c	altri soggetti	1.148.419,13	1.139.565,48
	2	Crediti verso	0,00	0,00
	a	altre amministrazioni pubbliche	0,00	0,00
	b	imprese controllate	0,00	0,00
	c	imprese partecipate	0,00	0,00
	d	altri soggetti	0,00	0,00
	3	Altri titoli	0,00	0,00
		Totale immobilizzazioni finanziarie	**1.374.745,61**	**1.330.185,74**
		TOTALE IMMOBILIZZAZIONI (B)	**21.626.848,64**	**20.659.001,04**

Parametri di deficit strutturale

I parametri di deficit, assolvono al compito di indicatori di sospetta situazione di deficitarietà strutturale.

Sono "indici" particolari previsti dal legislatore e applicati nei confronti di tutti gli enti locali. Il significato di questi valori è fornire agli organi di governo locale e di controllo un indizio a livello statistico, che riveli il grado di solidità della situazione finanziaria dell'ente o, per meglio dire, che indichi l'assenza di una condizione di pre-dissesto.

Secondo la norma, infatti, sono considerati in condizioni strutturalmente deficitaria gli enti che presentano gravi e incontrovertibili condizioni di squilibrio individuate dalla presenza di almeno la metà degli indici con un valore non coerente (fuori media) con il dato di riferimento nazionale. Il nuovo sistema di parametri si compone di 8 indicatori individuati all'interno del Piano degli indicatori allegato al rendiconto d'esercizio dell'ente (7 sintetici ed uno analitico), che sono stati poi parametrizzati con l'individuazione di opportune soglie, al di sopra o al di sotto delle quali, scatta la presunzione di positività.

L'attenzione del legislatore si è concentrata sui seguenti elementi ritenuti idonei a valutare il possibile insorgere di una situazione di deficitarietà: capacità di riscossione delle entrate; indebitamento (finanziario, emerso o in corso di emersione, improprio); disavanzo; rigidità della spesa.

Dal punto di vista prettamente tecnico, gli indicatori di tipo sintetico sono i seguenti:

- Incidenza spese rigide (ripiano disavanzo, personale e debito) su entrate correnti
- Incidenza incassi delle entrate proprie sulle previsioni definitive di parte corrente
- Anticipazione chiuse solo contabilmente
- Sostenibilità debiti finanziari
- Sostenibilità disavanzo effettivamente a carico dell'esercizio
- Debiti riconosciuti e finanziati
- Debiti in corso di riconoscimento sommati ai debiti riconosciuti e in corso di finanziamento

L'elenco di cui sopra è inoltre integrato da un unico indicatore di tipo analitico, che evidenzia l'effettiva capacità di riscossione dell'ente (riscossioni rispetto agli accertamenti) riferita al totale delle entrate, misura molto significativa ed indicativa di eventuali criticità di gestione e del grado di attenzione a questi aspetti da parte del servizio finanziario e dei responsabili.

A titolo puramente informativo si evidenzia come una eventuale situazione di deficitarietà strutturale, se presente, possa ridurre i margini discrezionali richiesti per formare il nuovo bilancio.

Il prospetto è stato predisposto considerando i dati del rendiconto 2022. La situazione, come più sotto riportata e sulla base alle informazioni al momento disponibili, non richiede alcun intervento correttivo urgente, tale quindi da alterare il normale processo di programmazione del nuovo bilancio. Ulteriori valutazioni d'insieme, con l'adozione dei possibili provvedimenti migliorativi, saranno riformulate solo in seguito all'esito del normale svolgimento dell'attività di monitoraggio e controllo sulla gestione.

Tabella dei parametri obiettivi per i comuni ai fini dell'accertamento delle condizioni di ente strutturalmente deficitario			
P1	Indicatore 1.1. - Incidenza spese rigide-ripiano disavanzo-personale e debito su entrate correnti maggiore del 48%		NO
P2	Indicatore 2.8 – incidenza degli incassi delle entrate proprie sulle previsioni definitive di parte corrente – minore del 22%		NO
P3	Indicatore 3.2 – Anticipazioni chiuse solo contabilmente maggiore di 10		NO
P4	Indicatore 10.3 – sostenibilità debiti finanziari maggiore del 16%		NO
P5	Indicatore 12.4 – sostenibilità disavanzo effettivamente a carico dell'esercizio maggiore del 1,20%		NO
P6	Indicatore 13.1 – Debiti riconosciuti e finanziati maggiore dell'1%		NO
P7	Indicatore 13.2 – Debiti in corso di riconoscimento + Indicatore 13.3. Debiti riconosciuti ed in corso di finanziamento maggiore dello 0,60%		NO
P8	Indicatore concernente l'effettiva capacità di riscossione riferito al totale delle entrate minore del 47%	SI	
Gli enti locali che presentano almeno la metà dei parametri deficitari (la condizione "SI "identifica il parametro deficitario) sono strutturalmente deficitari ai sensi dell'art. 242 comma 1 del TUEL			
	Sulla base dei parametri suindicati l'ente è da considerarsi in condizioni strutturalmente deficitarie		**NO**

Eventuali altre considerazioni sul consuntivo precedente e riflessi sul bilancio

A decorrere dal 2020, vengono disapplicati i seguenti vincoli di spesa che erano tenuti ad osservare gli enti locali e i loro organismi ed enti strumentali:

- Stampa delle relazioni e di ogni altra pubblicazione prevista da leggi e regolamenti e distribuita gratuitamente od inviata ad altre amministrazioni, D.L. n. 112/2008 art. 27, comma 1;
- Studi e consulenze, D.L. n. 78/2010 art. 6, comma 7;
- Relazioni pubbliche, convegni, pubblicità e rappresentanza, D.L. n. 78/2010 art. 6, comma 8;
- Sponsorizzazioni, D.L. n. 78/2010 art. 6, comma 9;
- Formazione, D.L. n. 78/2010 art. 6, comma 13;
- Acquisto, manutenzione, noleggio ed esercizio di autovetture, nonchè acquisto di buoni taxi, D.L. n. 66/2014 art. 15, comma 1;
- Comunicazione all'AGCOM delle spese pubblicitarie effettuate nel corso di ogni esercizio finanziario Legge n. 67/1987 art. 5, commi 4 e 5;
- Adozione piano razionalizzazione delle dotazioni strumentali Legge n. 244/2007 art. 2, comma 594;
- Rispetto procedura da osservare per gli acquisti di immobili, D.L. n. 98/2011 art. 12, comma 1-ter;

Locazione e manutenzione di immobili D.L. n. 66/2014 art. 24.

Situazione contabile del nuovo bilancio

Equilibri finanziari e principi contabili

Il sistema articolato del bilancio identifica gli obiettivi, destina le risorse nel rispetto del pareggio generale tra risorse attribuite (entrate) e relativi impieghi (uscite) e separa, infine, la destinazione della spesa in quattro diverse tipologie: la gestione corrente, gli interventi negli investimenti, l'utilizzo dei movimenti di fondi e la registrazione dei servizi per conto di terzi.

Partendo da queste linee conduttrici di riferimento, i nuovi documenti sono stati predisposti rispettando le norme che impongono il pareggio tra gli stanziamenti complessivi in termini di competenza e cassa, quest'ultima relativa al solo primo anno del triennio. Questa corrispondenza è stata ottenuta attraverso la rigorosa valutazione sia dei principali flussi di risorse in entrata che delle corrispondenti previsioni di spesa nel rispetto del *principio n.15 - Equilibrio di bilancio.*

Gli stanziamenti del bilancio, continuano ad avere carattere autorizzatorio ed identificano il limite per l'assunzione degli impegni durante la gestione, sono stati dimensionati in modo da garantire l'imputazione delle obbligazioni, sia attive che passive, nei rispettivi esercizi. Le corrispondenti previsioni tengono conto del fatto che, per obbligo di legge, le obbligazioni giuridicamente perfezionate devono essere imputate nell'esercizio in cui l'obbligazione andrà poi a scadere nel rispetto del principio *n.16 – della Competenza finanziaria*.

Nel predisporre i documenti non si è ignorato che i prospetti ufficiali esprimono anche la dimensione finanziaria di fatti economici valutati in via preventiva. La scomposizione del bilancio nelle previsioni dei singoli capitoli (Peg), pertanto, sarà formulata in modo da considerare che la rilevazione contabile dei fatti di gestione dovrà poi analizzare anche l'aspetto economico dei movimenti nel rispetto del *principio n.17 – della Competenza economica* gestendo le movimentazioni in base la piano dei conti integrato.

Le previsioni sui primi due anni sono state quantificate, ove possibile, partendo dalle corrispondenti poste già comprese nel secondo e nel terzo anno dell'ultimo documento di programmazione triennale, ripreso nella sua versione più aggiornata, quindi l'assestamento di novembre, e procedendo poi a riformulare gli stanziamenti sulla scorta delle esigenze attuali e secondo le regole contabili in vigore e le modificate esigenze gestionali e di programmazione lasciate alle decisioni delle Posizioni Organizzative e dei responsabili politici.

Per quanto riguarda infine il controllo sulla veridicità delle previsioni di entrata e la compatibilità delle previsioni di spesa avanzate dai servizi, di competenza del responsabile finanziario e finalizzato alla possibile iscrizione di queste poste negli stanziamenti di bilancio, si da atto che la verifica è stata effettuata tenendo conto delle informazioni al momento disponibili. Questa situazione di iniziale equilibrio tra entrate e uscite sarà poi oggetto di un costante monitoraggio tecnico in modo da garantire che durante la gestione, come nelle variazioni di bilancio, vengano conservati gli equilibri di bilancio e mantenuta la copertura delle spese correnti e il finanziamento degli investimenti. Il prospetto riporta la situazione complessiva di equilibrio ed evidenzia il pareggio nella competenza.

Composizione ed equilibrio del bilancio corrente

Il bilancio è stato costruito distinguendo la gestione di parte corrente dalla gestione degli investimenti, proprio in considerazione della diversa natura e funzione dei due ambiti d'azione. In particolare, nel configurare il bilancio corrente, composto dalle entrate e uscite destinate a garantire il funzionamento dell'ente, è stata rispettata la regola che impone il pareggio, in termini di competenza, delle spese previste in ciascun anno con altrettante risorse di entrata.

Questo effetto è stato ottenuto senza applicare (oppure applicando) il risultato di amministrazione presunto per casistiche che non fossero riconducibili all'impiego delle quote accantonata o vincolata dello stesso avanzo. Sussiste, infatti, il divieto di utilizzare il risultato presunto per finanziare il bilancio corrente, ipotesi invece ammessa, seppure con restrizioni, solo dopo l'approvazione del rendiconto ed in quest'esercizio si aggiungono le modifiche al sistema contabile dovute al Covid.19.

Per attribuire gli importi ai *rispettivi esercizi* è stato seguito il criterio della *competenza potenziata* il quale prescrive che le entrate e le uscite correnti siano imputate negli esercizi in cui andranno a scadere le singole obbligazioni attive o passive. Partendo da questa premessa, gli stanziamenti sono allocati negli anni in cui si verificherà questa condizione e rispettando, quando le informazioni disponibili sulle uscite lo consentivano, la progressione temporale nell'esecuzione delle forniture oppure, in via generale, i tempi di prevista maturazione dei debiti esigibili. In particolare, i criteri di massima adottati per *imputare* la spesa corrente sono come per le altre annualità stati i seguenti:

- lo stanziamento è collocato nel medesimo esercizio solo se è previsto che l'obbligazione passiva, sorta con il perfezionamento del procedimento amministrativo, diventerà interamente esigibile nello stesso anno;
- per le sole uscite finanziate da entrate a specifica destinazione, se si stima che la prestazione sarà eseguita in un arco di tempo superiore all'esercizio, è stata applicato il principio che richiede di stanziare tra le spese, con la tecnica del *fondo pluriennale vincolato* (FPV/U) e fino all'esercizio che precede il completamento della prestazione, un importo pari alla quota che diventerà esigibile solo in futuro (imputazione in C/esercizi futuri);
- sempre nelle situazioni appena descritte, la parte di spesa che si prevede sarà realizzata in ciascun anno, facendo così nascere per lo stesso importo un'obbligazione esigibile, è attribuita al programma di parte corrente di quello stesso esercizio.
- resta il caso particolare delle spese legate alla gestione del servizio integrato dei rifiuti rispetto al quale si gestisce nell'ambito di competenza la spesa effettiva contabilizzata sotto l'aspetto finanziario ma la corrispondete entrata (TARI) è contabilizzata a finanziamento in base alle risultanze del P.E.F. TARI secondo il metodo ARERA. Motivo per cui il finanziamento delle spese di gestione del servizio rifiuti, qualora eccedenti il PEF avviene con risorse proprie dell'ente di competenza che saranno recuperate nei PEF delle annualità successive.

Per quanto riguarda il conseguimento dell'*equilibrio di parte corrente*, questo è stato raggiunto anche valutando, dove la norma lo consente, l'eventuale applicazione in entrata di una quota dell'avanzo a cui si aggiunge, per effetto della possibile imputazione ad esercizi futuri di spese correnti finanziate da entrate a specifica destinazione, anche dello stanziamento in entrata del corrispondente fondo pluriennale (FPV/E). Il *criterio di imputazione* riferito alla gestione corrente è talvolta soggetto a specifiche deroghe previste dalla legge o introdotte dai principi contabili; questi aspetti particolari saranno affrontati nella sezione della Nota che descrive i criteri di valutazione delle entrate e poi, in argomento separato, quelli relativi alle uscite. Il prospetto mostra le poste che compongono l'equilibrio corrente mentre la composizione analitica dello stesso è riportata nel corrispondente allegato obbligatorio al bilancio, che di seguito viene nuovamente riproposto:

Equilibrio economico finanziario e vincoli pareggio di bilancio		*2024*	*2025*	*2026*
Fondo di cassa all'inizio dell'esercizio		3.607.849,94	0,00	0,00
A) Fondo pluriennale vincolato di entrata per spese correnti	(+)	0,00	0,00	0,00
AA) Recupero disavanzo di amministrazione esercizio precedente	(-)	0,00	0,00	0,00
B) Entrate Titoli 1.00 - 2.00 - 3.00	(+)	4.159.306,25	4.061.741,67	3.980.606,12
di cui per estinzione anticipata di prestiti		0,00	0,00	0,00
C) Entrate Titolo 4.02 06 - Contributi agli investimenti direttamente destinati al rimborso dei prestiti da amministrazioni pubbliche	(+)	0,00	0,00	0,00
D) Spese Titolo 1.00- Spese correnti	(-)	4.045.994,25	3.930.733,67	3.921.868,12
di cui fondo pluriennale vincolato		0,00	0,00	0,00

di cui fondo crediti di dubbia esigibilità		90.197,08	85.983,86	81.403,31
E) Spese Titolo 2.04 - Altri trasferimenti in conto capitale	(-)	0,00	0,00	0,00
F) Spese Titolo 4.00 - Quote di capitale amm.to dei mutui e prestiti obbligazionari	(-)	113.312,00	131.008,00	58.738,00
di cui per estinzione anticipata di prestiti		0,00	0,00	0,00
di cui Fondo anticipazioni di liquidità		0,00	0,00	0,00
G) Somma finale (G=A-AA+B+C-D-E-F)		**0,00**	**0,00**	**0,00**
H) Utilizzo risultato di amministrazione presunto per spese correnti	(+)	0,00	0,00	0,00
di cui per estinzione anticipata di prestiti		0,00	0,00	0,00
I) Entrate di parte capitale destinate a spese correnti in base a specifiche disposizioni di legge o dei principi contabili	(+)	0,00	0,00	0,00
di cui per estinzione anticipata di prestiti		0,00	0,00	0,00
L) Entrate di parte corrente destinate a spese di investimento in base a specifiche disposizioni di legge o dei principi contabili	(-)	0,00	0,00	0,00
M) Entrate da accensione di prestiti destinate a estinzione anticipata dei prestiti	(+)	0,00	0,00	0,00
Equilibrio di parte corrente (O=G+H+I-L+M)		**0,00**	**0,00**	**0,00**

Composizione ed equilibrio del bilancio investimenti

Anche le poste del bilancio degli investimenti sono state separate da quelle di parte corrente, e ciò al fine di garantire l'autonomo finanziamento di queste due seziono, così diverse per natura d'origine e finalità. Il bilancio degli interventi in conto capitale si compone dalle entrate e uscite destinate a finanziare l'acquisto, la fornitura o la costruzione di beni o servizi di natura durevole. In tale ambito, è stata rispettata la regola che impone la completa *copertura*, in termini di stanziamento, delle spese previste con altrettante risorse in entrata.

Le spese di investimento, una volta ottenuto il finanziamento, saranno poi registrate negli anni in cui andranno a scadere le singole obbligazioni passive derivanti dal rispettivo contratto o convenzione. Le uscite in conto capitale, di norma, diventano impegnabili solo nell'esercizio in cui è esigibile la corrispondente spesa (principio della competenza potenziata) dove i criteri generali seguiti per imputare la spesa di investimento sono i seguenti:

- l'intero stanziamento è collocato nel medesimo esercizio solo se è previsto che l'obbligazione passiva, sorta con la chiusura del procedimento amministrativo, diventerà interamente esigibile nello stesso anno;
- qualora il crono-programma, con il quale si definisce lo stato di avanzamento dei lavori, preveda invece che l'opera verrà realizzata ed ultimata in un arco di tempo superiore all'esercizio, è si è proceduto ad applicare la regola che richiede di stanziare tra le spese, con la tecnica del fondo pluriennale vincolato (FPV/U) e fino all'esercizio che precede la fine dei lavori, un importo pari alla quota che diventerà esigibile solo in futuro (imputazione in C/esercizi futuri);
- sempre nella stessa ipotesi e salvo eccezioni previste dalla norma, la parte di spesa che si prevede sarà realizzata in ciascun esercizio, facendo così nascere per lo stesso importo un'obbligazione esigibile, è stata attribuita al programma di parte investimento di quello stesso anno.

Per quanto riguarda quindi il conseguimento dell'equilibrio di parte investimenti, questo è stato raggiunto anche valutando, dove la norma lo consente, l'eventuale applicazione in entrata di una quota dell'avanzo (definire a seconda del momento di approvazione del bilancio quale tipologia di avanzo si utilizza….vincolato…destinato….libero) a cui si aggiunge, per effetto della possibile imputazione ad esercizi futuri di spese in C/capitale finanziate da entrate a specifica destinazione, anche dello stanziamento in entrata del corrispondente fondo pluriennale (FPV/E). I criteri generali riferiti agli investimenti, in particolari casi, sono soggetti a specifiche deroghe previste dalla legge o introdotte dai principi contabili. Questi aspetti saranno affrontati in apposita sezione della Nota che descrive i criteri di valutazione delle entrate e poi, in argomento distinto, quelli delle uscite. Il prospetto mostra le poste che compongono l'equilibrio in C/capitale

mentre la composizione analitica dello stesso è riportata nel corrispondente allegato obbligatorio al bilancio, a cui pertanto si rinvia.

Equilibrio economico finanziario spese d'investimento		*2024*	*2025*	*2026*
P) Utilizzo risultato di amministrazione presunto per spese di investimento	(+)	0,00	0,00	0,00
Q) Fondo pluriennale vincolato di entrata per spese in conto capitale	(+)	0,00	0,00	0,00
R) Entrate Titoli 4.00-5.00-6.00	(+)	2.961.500,00	5.534.500,00	942.500,00
C) Entrate Titolo 4.02 06 - Contributi agli investimenti direttamente destinati al rimborso dei prestiti da amministrazioni pubbliche	(-)	0,00	0,00	0,00
I) Entrate di parte capitale destinate a spese correnti in base a specifiche disposizioni di legge o dei principi contabili	(-)	0,00	0,00	0,00
S1) Entrate Titolo 5.02 per Riscossione crediti di breve termine	(-)	0,00	0,00	0,00
S2) Entrate Titolo 5.03 per Riscossione crediti di medio-lungo termine	(-)	0,00	0,00	0,00
T) Entrate titolo 5.04 relative a Altre entrate per riduzioni di attività finanziaria	(-)	0,00	0,00	0,00
L) Entrate di parte corrente destinate a spese di investimento in base a specifiche disposizioni di legge o dei principi contabili	(+)	0,00	0,00	0,00
M) Entrate da accensione di prestiti destinate a estinzione anticipata dei prestiti	(-)	0,00	0,00	0,00
U) Spese Titolo 2.00 - Spese in conto capitale	(-)	2.961.500,00	5.534.500,00	942.500,00
di cui Fondo pluriennale vincolato di spesa		0,00	0,00	0,00
V) Spese Titolo 3.01 per Acquisizione di attività finanziarie	(-)	0,00	0,00	0,00
E) Spese Titolo 2.04 - Trasferimenti in conto capitale	(+)	0,00	0,00	0,00
Equilibrio di parte capitale (Z=P+Q+R-C-I-S1-S2-T+L-M-U-V+E)		**0,00**	**0,00**	**0,00**
S1) Entrate Titolo 5.02 per Riscossione crediti di breve termine	(+)	0,00	0,00	0,00
S2) Entrate Titolo 5.03 per Riscossione crediti di medio-lungo termine	(+)	0,00	0,00	0,00
T) Entrate titolo 5.04 relative a Altre entrate per riduzioni di attività finanziaria	(+)	0,00	0,00	0,00
X1) Spese Titolo 3.02 per Concessione crediti di breve termine	(-)	0,00	0,00	0,00
X2) Spese Titolo 3.03 per Concessione crediti di medio-lungo termine	(-)	0,00	0,00	0,00
Y) Spese Titolo 3.04 per Altre spese per acquisizione di attività finanziarie	(-)	0,00	0,00	0,00
Equilibrio finale (W=O+Z+S1+S2+T-X1-X2-Y)		**0,00**	**0,00**	**0,00**

Previsioni di cassa

Il documento contabile è stato redatto in termini di competenza e di cassa solo per il primo anno del triennio, come previsto dai principi contabili, mentre le previsioni dei due esercizi successivi hanno interessato la sola competenza.
Particolare attenzione è da porre ai vincoli di cassa sui fondi PNRR. Gli enti locali devono registrare la cassa vincolata relativamente alle entrate/investimenti ammessi al finanziamento del Pnrr e applicano il Decreto 11 ottobre 2021 rubricato «Procedure relative alla gestione finanziaria delle risorse previste nell'ambito del PNRR di cui all'articolo 1, comma 1042, della legge 30 dicembre 2020, n. 178» che all'articolo 3 ha stabilito che le entrate rivenienti dai fondi Pnrr devono essere incassate su apposite contabilità speciali aperta in Tesoreria unica (per gli enti assoggettati alla legge 29 ottobre 1984 n.720) e devono considerarsi appunto entrate vincolate anche di cassa.
La circolare Mef-RgS n. 29/2022 sulle procedure finanziarie Pnrr stabilisce che gli enti destinatari (soggetti attuatori) di risorse Pnrr devono garantire la completa tracciabilità delle operazioni e la tenuta di una apposita codificazione contabile per l'utilizzo delle suddette risorse e provvedono a conservare tutti gli atti e la

documentazione giustificativa su supporti informativi adeguati, rendendoli disponibili per lo svolgimento delle attività di controllo e di audit da parte degli organi competenti;

Per quanto riguarda gli importi effettivamente stanziati, le previsioni sui flussi monetari sono state stimate considerando l'andamento prevedibile degli incassi e dei pagamenti basandosi sull'andamento storico dei flussi ove disponibile sufficiente storicità di riferimento ed in funzione dei crono programmi di spesa. Le entrate che negli esercizi precedenti a quello di introduzione dei nuovi principi contabili erano state accertate per cassa, in luogo del criterio di competenza, sono state previste continuando ad applicare l'originario criterio, e questo fino al loro esaurimento. Fino a quel momento, pertanto, la previsione di competenza e quella di cassa di queste poste particolari continuerà a coincidere, salvo l'abbandono anticipato di questo criterio in deroga.
Per quanto riguarda la gestione dei movimenti di cassa, tutti i movimenti relativi agli incassi e pagamenti saranno registrati, oltre che nelle scritture contabili dell'ente, anche nella contabilità del tesoriere, su cui peraltro grava l'obbligo di tenere aggiornato il giornale di cassa e di conservare i corrispondenti documenti o flussi informatici giustificativi.

Il prospetto che segue riporta la situazione complessiva che evidenzia il pareggio obbligatorio relativo alle previsioni di competenza ed integrato con l'indicazione dei flussi di cassa previsti (incassi e pagamenti).

FONDO CASSA 2024	
Fondo di cassa iniziale presunto (+)	3.607.849,94
Previsioni Pagamenti (-)	19.135.580,20
Previsioni Riscossioni (+)	23.127.772,11
Fondo di cassa finale presunto	**7.600.041,85**

Ad evidenziare la migliorata gestione dei flussi di cassa si evidenzia la giacenza al 31.12 dei fondi di cassa delle annualità precedenti:

Fondo cassa annualità precedenti	
Esercizio 2023 (presunto)	3.607.849,94
Esercizio 2022	4.133.265,46
Esercizio 2021	4.174.724,48
Esercizio 2020	3.284.700,61
Esercizio 2019	2.841.052,18

A questa tipologia di dato è utile associare l'evoluzione dei tempi medi di pagamento delle fatture (o tempi di ritardo dei pagamenti) che anche in questo caso evidenziano la migliorata situazione complessiva dell'ente.

Tempi medi di ritardo pagamenti su debiti commerciali	
Esercizio 2023	-9,05 gg.
Esercizio 2022	-2,90 gg.
Esercizio 2021	- 0,04 gg.
Esercizio 2020	- 3,23 gg.
Esercizio 2019	35,70 gg.
Esercizio 2018	9,74 gg.

Aspetti della gestione con elevato grado di rigidità

Rilevanza e significatività di taluni fenomeni

I documenti ufficiali di bilancio ed in particolare le relazioni esplicative, forniscono informazioni che sono utili anche per il processo decisionale, in grado quindi di influenzare le scelte degli utilizzatori per aiutarli a valutare gli eventi passati, presenti o futuri secondo l'adozione di un concetto di significatività delle operazioni.

In coerenza con questo approccio, la presente "Nota" porta con sé uno sforzo affinché le informazioni di natura o contenuto rilevante, la cui omissione o errata presentazione avrebbe potuto influenzare le decisioni degli utilizzatori, avessero nel sistema di bilancio, la giusta e necessaria visibilità (rilevanza).

Si è cercato inoltre di dare maggior peso alle informazioni relative a poste con dimensione quantitativa e qualitativa rilevanti. Rilevanza, quest'ultima, valutata sia in rapporto ai valori complessivi del bilancio che all'importanza strategica del fenomeno nel rispetto del principio n.6 - Significatività e rilevanza.

Per quanto riguarda quest'ultimo aspetto, viene prestata particolare attenzione ai fattori che manifestano un "elevato grado di rigidità" a livello di struttura di bilancio, individuando nel costo del personale, nel livello complessivo dell'indebitamento, nell'esposizione netta per interessi passivi, nel possesso di partecipazioni in società e nella eventuale disponibilità di enti strumentali, le dinamiche su cui è opportuno sviluppare un approfondimento.

Tutti fenomeni che hanno un impatto strutturale nella complessa dinamica dell'equilibrio di parte corrente, per cui la valutazione sul grado della loro sostenibilità nel tempo, tesa ad escludere il bisogno di interventi eccezionali che esulano dalla normale programmazione di bilancio, va ponderata e rientra, a pieno titolo, nel contenuto della Nota integrativa.

Spesa per il personale

Anche nella pubblica amministrazione locale, l'individuazione degli obiettivi generali e dei programmi è affidata agli organi di governo di estrazione politica (Giunta Comunale e Consiglio Comunale nelle diverse funzioni), mentre i dirigenti ed i responsabili dei servizi si occupano della gestione finanziaria, tecnica e amministrativa, compresa l'adozione degli atti che impegnano l'ente verso l'esterno.

Dal punto di vista operativo, l'attività è invece svolta da una struttura articolata e composta da personale di diversa qualifica e specializzazione.

Una tale organizzazione delle risorse umane, comune a tutte le aziende che operano nel ramo dei servizi, evidenzia come il costo del fattore umano sia generalmente prevalente rispetto all'acquisto degli altri mezzi di produzione o comunque proporzionalmente significativo al punto di condizionare la struttura di bilancio e la necessità di risorse.

La spesa per il personale, infatti, con la sua dimensione finanziaria consistente, è forse il principale fattore di rigidità del bilancio corrente dato che il margine di manovra nella gestione ordinaria si riduce quando il valore di questo parametro tende a crescere.

La situazione, come riportata nel prospetto e sulla base delle informazioni al momento disponibili, rispetta i vincoli sulla spesa pubblica imposti dalle norme in materia di coordinamento della finanza pubblica e non richiede alcun intervento correttivo. I possibili provvedimenti migliorativi e/o correttivi, frutto di nuove e ulteriori valutazioni d'insieme, saranno ponderati ed eventualmente adottati solo in seguito al normale svolgimento dell'attività di monitoraggio e controllo sulla gestione.

SPESE DI PERSONALE BILANCIO 2024/2026 – verifica limiti spesa

SPESA PERSONALE 2023/2025	2024	2025	2026
Macroaggregato 101	907.416,67	907.416,67	907.416,67
Macroaggregato 102	60.099,00	60.099,00	60.099,00
Macroaggregato 103	0,00	0,00	0,00
Macroaggregato 104 – altre spese di personale	40.000,00	40.000,00	40.000,00
Totale spese di personale	1.007.515,67	1.007.515,67	1.007.515,67
- Componenti da escludere	116.650,62	116.650,62	116.650,62
Spesa di personale per rispetto limiti	890.865,05	890.865,05	890.865,05
Media triennio 2011-2013	901.910,67		

Il rapporto tra spesa di personale e media delle entrate correnti è pari al 19,76%, il comune di Nole si colloca nella FASCIA 1 – COMUNI VIRTUOSI, poiché il suddetto rapporto si colloca al di sotto del valore soglia di cui alla tabella 1 del D.M. 17 marzo 2020.

DIMOSTRAZIONE DEL RISPETTO DEL'INCREMENTO EFFETTIVO CON LA PROGRAMMAZIONE DEL FABBISOGNO DEL PERSONALE			
	ANNO 2024	***ANNO 2025***	***ANNO 2026***
Spesa personale 2018 *(voci rilevanti ai sensi del DM)*	*851.094,86*		
Spesa personale 2022 *(voci rilevanti ai sensi del DM)*		*885.220,38*	*885.220,38*
+ Incremento calmierato	*221.284,66*		
Valore massimo teorico		*319.867,01*	*319.867,01*
Importo massimo consentito	***1.072.379,52***	***1.205.087,39***	***1.205.087,39***
Spesa personale prevista *(voci rilevanti ai sensi del DM)* *Macroaggregato 101 + altre spese personale, no irap*	***947.416,67***	***947.416,67***	***947.416,67***
Capacità assunzionale residua	***124.962,85***	***257.670,72***	***257.670,72***

Art. 9, comma 28, del D.L. 78/2010, convertito con modificazioni dalla legge 122/2010, come modificato, da ultimo, dall'art. 11, comma 4-bis, del D.L. 90/2014

Valore spesa per lavoro flessibile anno 2009: € 41.729,91
Spesa per lavoro flessibile per l'anno 2024: € 15.700,00

Dinamica della forza lavoro

Il costo degli stipendi (oneri diretti) dipende dalla dinamica della forza lavoro impiegata, e cioè dal numero e dal livello di inquadramento dei dipendenti assunti con contratto a tempo indeterminato a cui va sommata l'incidenza dell'eventuale quota residuale dei soggetti impiegati con contratto a tempo determinato o altro rapporto di lavoro flessibile.
La situazione, come riportata nel prospetto e sulla base delle informazioni al momento disponibili, rispetta i vincoli sulle assunzioni imposti dalle norme in materia di coordinamento della finanza pubblica e non richiede alcun intervento correttivo con carattere d'urgenza. I possibili provvedimenti migliorativi e/o correttivi, frutto di nuove e ulteriori valutazioni d'insieme, saranno ponderati ed eventualmente adottati solo in seguito al normale svolgimento dell'attività di monitoraggio e controllo sulla gestione.

La dinamica della forza lavoro gode di benefici in termini assunzionali finalizzate a gestire l'impatto tecnico ed amministrativo del PNRR. Il D.L. n. 152/2021 (Disposizioni urgenti per l'attuazione del Piano nazionale di ripresa e resilienza (PNRR) e per la prevenzione delle infiltrazioni mafiose), recentemente convertito in legge dalla L. n. 233/2021 ha introdotto alcune importanti previsioni, fortemente richieste dall'ANCI, volte al rafforzamento degli organici dei Comuni interessati dall'attuazione dei progetti previsti dal Piano nazionale di ripresa e resilienza. In particolare, i commi 1, 3, 4 e 5 dell'art. 31-bis e il comma 18-bis dell'articolo 9, introducono misure agevolative per le assunzioni a tempo determinato nei Comuni di personale con qualifica non dirigenziale in possesso di specifiche professionalità, al fine di consentire l'attuazione dei progetti PNRR. Inoltre, al fine del concorso alla copertura dell'onere sostenuto dai comuni con popolazione inferiore a 5.000 abitanti per tali assunzioni, è istituito un apposito fondo nello stato di previsione del Ministero dell'interno.

La spesa di personale e la correlata programmazione soggiacciono oggi a più regole. Di minimo possiamo suddividere la gestione e previsione della spesa del personale in due casistiche . La prima dedicata alle regole ordinarie per le assunzioni a tempo indeterminato in base al DM 17 Marzo 2020 e la seconda che approfondisce le regole ordinarie e straordinarie per le assunzioni a tempo determinato per l'attuazione degli investimenti a valere sulle risorse PNRR.

La programmazione delle risorse umane dell'ente e relativa spesa avviene tramite il Piano triennale dei fabbisogni di personale . Il PFP (D.M. 08-05-2018 – "Linee di indirizzo per la predisposizione dei piani dei fabbisogni di personale da parte delle amministrazioni pubbliche" – pubblicato sulla Gazzetta Ufficiale, serie generale n. 173 del 27.07.2018) è lo strumento attraverso il quale l'organo di vertice dell'Amministrazione assicura le esigenze di funzionalità e di ottimizzazione delle risorse umane necessarie per il miglior funzionamento dei servizi, compatibilmente con le disponibilità finanziarie e con i vincoli normativi alle assunzioni di personale e di finanza pubblica. La programmazione del fabbisogno di personale deve ispirarsi a criteri di efficienza, economicità, trasparenza ed imparzialità, indispensabili per una corretta programmazione delle politiche di reclutamento e sviluppo delle risorse umane. Dal 2022 questa fase è confluita nel P.I.A.O. Nell'assorbire i diversi Piani già esistenti, il DPR 81/2022 non li ha disapplicati o soppressi ma li ha fatti confluire a livello di adempimento nelle apposite sezioni del Piano integrato di attività e organizzazione (PIAO).

Livello di indebitamento

La contrazione dei mutui, a partire dall'inizio dell'ammortamento e fino alla sua estinzione, comporta il pagamento delle quote annuali per interesse ed il rimborso progressivo del capitale. Questi importi costituiscono, a tutti gli effetti, spese del bilancio corrente da finanziare con altrettante risorse. L'equilibrio

corrente si fonda, infatti, sull'accostamento tra le entrate di parte corrente (tributi, trasferimenti correnti, extratributarie) con le uscite della stessa natura (spese correnti e rimborso di prestiti). Trattandosi di un onere che non può essere più modificato, salvo il ricorso a complesse e onerose operazioni di rinegoziazione del prestito, la relativa spesa genera un aumento nel tempo del grado di rigidità del bilancio. Ne consegue che la politica del ricorso al credito, come modalità di possibile finanziamento delle opere pubbliche previste in bilancio, è stata attentamente ponderata nei suoi risvolti finanziari e contabili, e questo, anche in presenza di una residua disponibilità sul limite massimo degli interessi passivi per mutui e prestiti pagabili dall'ente. Questa analisi ha considerato sia la prospettiva di una possibile espansione futura del ricorso al credito che la valutazione dell'indebitamente in essere sull'attuale equilibrio di bilancio.
La situazione, come riportata nel prospetto e sulla base delle informazioni disponibili, non richiede interventi correttivi con carattere d'urgenza. I possibili provvedimenti migliorativi e/o correttivi saranno ponderati solo in seguito al normale svolgimento dell'attività di monitoraggio e controllo sulla gestione. La gestione attiva dell'indebitamento ha permesso nel corso degli ultimi anni di ridurre i piani di ammortamento di mutui non completamente utilizzati, sia attraverso l'applicazione dell'istituto contrattuale della "riduzione" che del "diverso utilizzo". Parimenti sono previste, in presenza di risorse straordinarie, operazioni di estinzione anticipata tese a ridurre l'impatto dell'indebitamento sulla spesa corrente. Come in passato verranno valutate le opportunità del mercato rispetto ad operazioni di rinegoziazione e ristrutturazione. In prospettiva si è ritenuto opportuno beneficare di strumenti di indebitamento anche attraverso istituti diversi dalla Cassa Depositi e Prestiti Spa rispetto a particolari finanziamenti dell'Istituto del Credito Sportivo ed a livello locale con la Banca Intesa Sanpaolo spa. Il bilancio attuale applica anche l'istituto del "Prestito flessibile" quanto mai opportuno a dare copertura finanziaria a spese di investimento che ritenute prioritarie dal programma politico possono non avere in tempo utile la copertura finanziaria necessaria che si realizzerà con un grado di certezza significativo solo in tempi successivi (avanzo di amministrazione disponibile – assegnazione di contributi esterni)

	Andamento delle quote capitale e interessi				
	Impegni 2022	*Stanziamenti 2023*	*Competenza 2024*	*Competenza 2025*	*Competenza 2026*
Quota Interessi	54.406,54	62.314,00	75.288,00	64.661,00	60.336,00
Quota Capitale	105.376,08	109.272,00	113.312,00	131.008,00	58.738,00
Totale	**159.782,62**	**171.586,00**	**188.600,00**	**195.669,00**	**119.074,00**

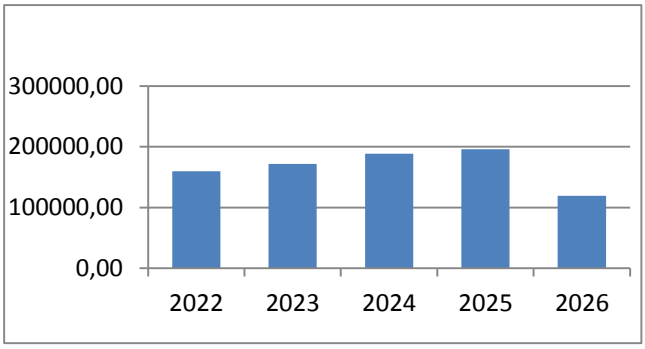

E' opportuno evidenziare che i proventi delle rinegoziazione dei mutui, secondo quanto previsto dal comma 2 dell'art. 7 del D.L. 78/2015 come modificato da ultimo dal comma 5-octies dell'art. 3 del D.L. 228/2021 prevede la possibilità per gli enti locali dal 2015 al 2024 di utilizzare senza vincoli di destinazione e quindi anche per la spesa corrente, le risorse derivanti dalle operazioni di rinegoziazione di mutui.

Esposizione per interessi passivi

Il livello di indebitamento è una componente importante della rigidità del bilancio, dato che gli esercizi futuri dovranno finanziare il maggior onere per il rimborso delle quote annue di interesse e capitale con le normali risorse correnti. L'ente può assumere nuovi mutui o accedere ad altre forme di finanziamento disponibili sul

mercato del credito solo se rispetta, in via preventiva, i limiti massimi imposti dal legislatore. L'importo annuale degli interessi passivi, sommato a quello dei mutui, dei prestiti obbligazionari e delle garanzie prestate, infatti, non può superare un determinato valore percentuale delle risorse relative ai primi tre titoli delle entrate del rendiconto relativo al penultimo anno precedente a quello in cui viene prevista l'assunzione dei nuovi prestiti.
L'ammontare degli interessi passivi è conteggiato al netto dei corrispondenti contributi in conto interessi eventualmente ottenuti, dato che queste entrate riducono il peso dei nuovi interessi passivi sul corrispondente esercizio (costo economico netto). Anche in questo caso, come per l'indebitamento, l'approfondimento contabile che ha preceduto la stesura definitiva del bilancio ha considerato sia gli effetti di una possibile espansione del ricorso al credito che il peso degli interessi passivi netti sull'equilibrio finanziario.
La situazione, come riportata nel prospetto e sulla base delle informazioni al momento disponibili, non richiede alcun intervento correttivo con carattere d'urgenza. I possibili provvedimenti migliorativi e/o correttivi, frutto di nuove ed ulteriori valutazioni d'insieme, saranno ponderati ed eventualmente adottati solo in seguito al normale svolgimento dell'attività di monitoraggio e controllo sulla gestione.

Incidenza degli interessi sulle entrate correnti					
	Imp./Acc. 2022	*Stanziamenti 2023*	*Competenza 2024*	*Competenza 2025*	*Competenza 2026*
Quota Interessi	54.406,54	62.314,00	75.288,00	64.661,00	60.336,00
(*) Entrate Correnti stimate	4.319.678,90	4.962.546,41	4.284.639,21	4.433.672,61	4.159.306,25
% su Entrate Correnti	1,26	1,26	1,76	1,46	1,45
Limite art. 204 TUEL	10%	10%	10%	10%	10%

(*) Dati Riferiti a 2 Esercizi Precedenti rispetto alla Colonna selezionata

Partecipazioni in società

Gli enti locali hanno la facoltà di gestire i servizi pubblici locali anche per mezzo di società private, direttamente costituite o partecipate, facoltà riconosciuta dalla normativa, che indica così un modulo alternativo di gestione rispetto alla classica azienda speciale. La forma societaria adottata, pertanto, al pari del possibile fine lucrativo che di per sé non è in contrapposizione con il perseguimento di uno scopo pubblico, non ha alcun peso per conferire o meno al soggetto operante la natura pubblica. Le modalità di gestione dei servizi sono quindi lasciati alla libera scelta della pubblica amministrazione, seppure nel rispetto di taluni vincoli dettati dall'esigenza di non operare una distorsione nella concorrenza di mercato.
L'acquisizione di una partecipazione, d'altro canto, vincola l'ente per un periodo non breve che si estende oltre l'intervallo temporale previsto dall'attuale programmazione di bilancio. Per questa ragione, le valutazioni poste in sede di stesura della Nota integrativa hanno interessato anche le partecipazioni, con riferimento alla situazione in essere ed ai possibili effetti prodotti da un'espansione del fenomeno sugli equilibri finanziari. In questo ambito, è stata posta particolare attenzione all'eventuale presenza di ulteriori fabbisogni di risorse che possono avere origine dalla condizione economica o patrimoniale degli eventuali rapporti giuridici consolidati.
La situazione, come riportata nel prospetto e sulla base delle informazioni al momento disponibili, non richiede alcun intervento correttivo con carattere d'urgenza. I possibili provvedimenti migliorativi e/o correttivi, frutto di nuove ed ulteriori valutazioni d'insieme, saranno ponderati ed eventualmente adottati solo in seguito al normale svolgimento dell'attività di monitoraggio e controllo sulla gestione.

Società partecipate:

DENOMINAZIONE	%
SIA s.r.l.	5,25
SMAT S.p.A.	0,00011

Con deliberazione di Consiglio Comunale n. 33 del 12/09/2023 il Comune di Nole ha assunto la decisione di acquisire una quota della compagine societaria del GAL Valli di Lanzo Ceronda Casternone scarl, per il valore di € 600,00.

Disponibilità di enti strumentali

L'azienda speciale ha natura di ente pubblico economico strumentale, provvisto di autonomia imprenditoriale, che tende alla copertura dei costi di esercizio con la remunerazione dei fattori produttivi impiegati. L'azienda è istituzionalmente dipendente dall'ente, a cui si lega con vincoli assai stretti e relativi alla formazione degli organi, agli indirizzi, ai controlli ed alla vigilanza, al punto da costituire un elemento del sistema amministrativo facente capo all'ente territoriale. La personalità giuridica non trasforma l'azienda speciale in un soggetto privato ma solo la configura come un nuovo centro di imputazione dei rapporti giuridici, distinto dall'ente proprietario, e con una propria autonomia decisionale. Si tratta, pertanto, di organi strumentali collegati all'ente che le ha costituite e con gli stessi limiti posti al possibile svolgimento dell'attività al di fuori del territorio di appartenenza. Al pari delle partecipazioni in società, la costituzione di un'entità giuridica strumentale vincola l'ente per un periodo non breve che si estende oltre l'intervallo temporale previsto dall'attuale programmazione. In presenza di rapporti giuridici di questa natura, pertanto, le valutazioni che accompagnano la stesura della Nota integrativa ricalcano quanto già descritto per le partecipazioni. La situazione, come riportata nel prospetto e sulla base delle informazioni al momento disponibili, non richiede alcun intervento correttivo con carattere d'urgenza. I possibili provvedimenti migliorativi e/o correttivi, frutto di nuove ed ulteriori valutazioni d'insieme, saranno ponderati ed eventualmente adottati solo in seguito al normale svolgimento dell'attività di monitoraggio e controllo sulla gestione. Le aziende strumentali dell'ente quali il Consorzio CISA per la gestione del ciclo dei rifiuti, piuttosto che il Consorzio Cis di Ciriè per la gestione dei servizi socio-assistenziali sono di fatto uno strumento obbligatorio per gestire questa tipologia di servizio.

DENOMINAZIONE	%
Consorzio CISA	5,23
Consorzio 2° grado VDL	0,67
Consorzio Banna Bendola	3,80
Consorzio Riva Sinistra Stura	5,41
Consorzio Co.ri.s	15,90

Gestione dei servizi a domanda individuale

La legge sostiene la potestà impositiva autonoma nel campo tariffario, garantendo così che le tasse, i diritti, le tariffe ed i corrispettivi sui servizi di propria competenza restino ancorati al territorio ed ai cittadini che li hanno corrisposti. In questo ambito, l'ente è tenuto a richiedere agli effettivi beneficiari del servizio una contribuzione, anche a carattere non generalizzato, ad eccezione delle prestazioni gratuite per legge. A seconda della natura del servizio esiste una diversa articolazione della tariffa ed un sistema selettivo di abbattimento del costo per il cittadino utente. Questa libertà di azione viene però a mancare se il comune versa in condizioni finanziarie
problematiche. Gli enti locali che si trovano in condizione di deficitarietà strutturale, infatti, "(..) sono soggetti ai controlli centrali in materia di copertura del costo di alcuni servizi. Tali controlli verificano, mediante un'apposita certificazione, che (..) il costo complessivo della gestione dei servizi a domanda individuale, riferito ai dati della competenza, sia stato coperto con i relativi proventi tariffari e contributi finalizzati in misura non inferiore al 36 per cento (..)" (D.Lgs.267/00, art.243/2).

Per quanto riguarda la tipologia di prestazione, rientrano tra i servizi pubblici a domanda individuale "(..) tutte quelle attività gestite direttamente dall'ente, che siano poste in essere non per obbligo istituzionale, che vengono utilizzate a richiesta dell'utente e che non siano state dichiarate gratuite per legge nazionale o regionale (..)" (D.M. 31.12.83). Lo stesso decreto elenca poi le diverse tipologie di servizi a domanda individuale che, se erogati dall'ente al cittadino, sono soggette alla corrispondente disciplina. Infatti, "(..) le categorie dei servizi pubblici a domanda individuale sono le seguenti... (..)" (D.M. 31.12.83). Questo elenco è riportato nel
prospetto successivo. Dopo la disponibilità dei dati contabili, sono stati valutati i risvolti finanziari di breve o medio periodo di queste attività svolte in economia ed a favore del singolo cittadino e che comportano, in ogni caso, un impatto sugli equilibri finanziari complessivi. La situazione gestionale, sulla base delle informazioni al momento disponibili, non richiede alcun intervento correttivo con carattere d'urgenza. I possibili provvedimenti migliorativi e/o correttivi, frutto di nuove ed ulteriori
valutazioni d'insieme, saranno ponderati ed eventualmente adottati solo in seguito al normale svolgimento dell'attività di monitoraggio e controllo sulla gestione.

Categorie di servizi pubblici a domanda individuale come da Decreto Ministeriale 31-12-83.
Denominazione dei principali servizi offerti dall'ente al cittadino che richiedono una compartecipazione con tariffa in carico al cittadino/utente:

- Alberghi, case di riposo e di ricovero
- Alberghi diurni e bagni pubblici
- Asili nido
- Convitti, campeggi, case di vacanze, ostelli
- Colonie e soggiorni stagionali, stabilimenti termali
- Corsi extra scolastici non previsti espressamente da legge
- Giardini zoologici e botanici
- Impianti sportivi, piscine, campi da tennis, di pattinaggio o simili
- Mattatoi pubblici
- Mense, comprese quelle ad uso scolastico
- Mercati e fiere attrezzati
- Parcheggi custoditi e parchimetri
- Pesa pubblica
- Servizi turistici, stabilimenti balneari, approdi turistici e simili
- Spurgo pozzi neri
- Teatri, musei, pinacoteche, gallerie, mostre e spettacoli
- Trasporto carni macellate
- Servizi funebri, pompe funebri e illuminazioni votive
- Uso locali non istituzionali, auditorium, palazzi congressi o simili

Costo dei principali servizi a domanda individuale erogati

Nel campo specifico dei servizi a domanda individuale, nella sessione che precede ed accompagna la formazione del bilancio, è definita la misura percentuale dei costi complessivi di tutti i servizi che sarà finanziata da tariffe e contribuzioni. Le scelte di politica tariffaria, infatti, rientrano nell'ambito decisionale richiamato dai principali documenti di programmazione. Al bilancio di previsione, infatti, sono allegate "(..) le deliberazioni con le quali sono determinati per l'esercizio successivo le tariffe (..) le variazioni dei limiti di reddito per i tributi locali e per i servizi locali, nonché, per i servizi a domanda individuale, i tassi di copertura in percentuale del costo di
gestione dei servizi stessi (..)" (D.Lgs.267/00, art.172/1c). Il termine per deliberare queste tariffe "(..) è stabilito entro la data di approvazione del bilancio di previsione. I regolamenti, anche se adottati successivamente, hanno comunque effetto dal 1° gennaio dell'anno di riferimento del bilancio di previsione (..)" (L.388/00, art 53/16). L'analisi dei dati contabili, riferita al solo impatto economico dei servizi a domanda

individuale, tende a verificare se, e in quale misura, l'obiettivo previsto dalla norma sia stato effettivamente raggiunto, garantendo così, per i servizi presi in considerazione, un grado di copertura della spesa complessiva coerente con gli obiettivi programmatici. La situazione economica, come riportata nel prospetto e sulla base delle informazioni al momento disponibili, non richiede alcun intervento correttivo con carattere d'urgenza. I possibili provvedimenti migliorativi e/o correttivi, frutto di nuove ed ulteriori valutazioni d'insieme, saranno ponderati ed eventualmente adottati solo inseguito al normale svolgimento dell'attività di monitoraggio e controllo sulla gestione.

SERVIZI	SPESE						ENTRATE			Copertura
	Personale	Acquisto di beni di consumo e/o materie prime	Prestazioni di servizi	Altri costi	Ammortamenti	TOTALE	Contribuzioni e tariffe	Entrate specificatamente destinate	TOTALE	
Servizio palestre comunali e scolastiche	0,00	0,00	20.000,00	0,00	0,00	20.000,00	6.280,00	0,00	6.280,00	31,40
Mensa scolastica	20.000,00	250,00	380.800,00	0,00	0,00	401.050,00	305.000,00	0,00	305.000,00	76,05
Mensa dipendenti comunali	0,00	0,00	2.500,00	0,00	0,00	2.500,00	500,00	0,00	500,00	20,00
Pesa pubblica	0,00	0,00	550,00	0,00	0,00	550,00	550,00	0,00	550,00	100,00
Servizio Prescuola e Postscuola	3.800,00	0,00	14.730,00	0,00	0,00	18.530,00	12.500,00	0,00	12.500,00	67,46
Utilizzo di locali comunali (Nole Forum, casa associazioni, sala consiliare, locale uso prelievi)	0,00	0,00	35.700,00	0,00	0,00	35.700,00	30.000,00	0,00	30.000,00	84,03
Campo sportivo comunale	0,00	0,00	8.100,00	0,00	0,00	8.100,00	1.820,00	0,00	1.820,00	22,47
TOTALI	23.800,00	250,00	462.380,00	0,00	0,00	486.430,00	356.650,00	0,00	356.650,00	

DIMOSTRAZIONE DEL TASSO DI COPERTURA = $\frac{\text{TOTALE ENTRATE X 100}}{\text{TOTALE SPESE}}$ = $\frac{356.650,00 \text{ X } 100}{486.430,00}$ = 73,32% (1)

(1) Gli enti locali strutturalmente deficitari hanno l'obbligo di coprire i costi in misura non inferiore al 36%. Ai fini della determinazione della percentuale di copertura, le spese per gli asili nido sono escluse per il 50% dal calcolo dei costi (art. 243

Servizi ad I.V.A.

L'ente locale svolge attività e propone servizi sia nel campo istituzionale, che di diritto gli compete, rispetto alla gestione delle funzioni fondamentali ma spesso eroga servizi che per loro natura e modalità di erogazione/fruizione hanno natura commerciale e quindi rientrano a pieno titolo in campo IVA determinando importanti riflessi a livello finanziario sul bilancio dell'ente ed a livello fiscale.

L'Imposta sul Valore Aggiunto è un'imposta erariale indiretta, introdotta dal sistema impositivo previsto dal D.P.R. 26 ottobre 1972, n. 633, che colpisce i consumi attraverso l'assoggettamento a imposizione del valore aggiunto, nelle varie fasi del processo produttivo-commerciale.

In altri termini, assume quale presupposto fondamentale una manifestazione indiretta di capacità contributiva, individuata nei consumi di beni e servizi. Affinché il tributo trovi applicazione è necessaria la presenza congiunta di tre requisiti (presupposti), delineati dall'art. 1 del D.P.R. 633/1972 ed esplicitati nei loro contenuti agli art. successivi della norma. L'Imposta sul valore aggiunto si applica infatti alle cessioni di beni e prestazioni di servizi (presupposto oggettivo), effettuate nel territorio dello Stato (presupposto territoriale), nell'esercizio di imprese o di arti e professioni (presupposto soggettivo), oltreché sulle importazioni da chiunque effettuate.
Tali concetti sono poi esplicitati nelle norme successive, e riepilogabili sinteticamente come:

- Presupposto oggettivo Cessione di beni Art. 2, D.P.R. 633/1972
- Prestazione di Servizi Art. 3, D.P.R. 633/1972
- Presupposto soggettivo Esercizio di imprese Art. 4, D.P.R. 633/1972
- Esercizio di arti e professioni Art. 5, D.P.R. 633/1972
- Presupposto territoriale Operazioni effettuate nel territorio dello Stato Art. 7, D.P.R. 633/1972

Il sistema d'imposta così previsto individua i "soggetti passivi", contribuenti di diritto, negli operatori economici titolari di partita Iva, che versano materialmente l'imposta all'Erario, mentre sono i consumatori finali ad essere colpiti dall'imposta, configurandosi quali contribuenti di fatto.

L'assoggettabilità ad Iva delle attività svolte dagli Enti locali è stata spesso oggetto di problematiche interpretative, dalle quali sono scaturite numerose prese di posizione, spesso anche molto divergenti. Sicuramente è necessario coniugare la legislazione nazionale con il contenuto dell'art. 4 della VI Direttiva del Consiglio CEE del 17 maggio 1977. Tale norma, con specifico riferimento alle tipologie di attività

svolte dagli enti locali - ma più in generale da tutti gli organismi di diritto pubblico - afferma che gli stessi non sono considerati soggetti passivi Iva per le attività che esercitano in qualità di pubblica autorità, anche quando percepiscono diritti, canoni, contributi o retribuzioni. Qualora però il non assoggettamento ad Iva di tali attività dovesse provocare distorsioni di concorrenza di una certa importanza, con operatori privati che esercitano la medesima attività, anche gli enti locali, e gli enti pubblici in genere, devono essere considerati soggetti passivi Iva.

La soggettività passiva Iva di un ente pubblico dipende quindi, in primo luogo, dalla tipologia di attività svolta e, in secondo luogo, dal collegamento diretto di tale attività ai fini istituzionali dell'ente stesso. Pertanto oltre ad analizzare l'oggetto dell'attività occorre porre l'attenzione sulla natura e sulle modalità con cui l'attività viene esercitata; in particolare le attività che costituiscono cura effettiva di interessi pubblici, poste in essere nell'esercizio di poteri/doveri amministrativi, possono considerarsi svolte dall'ente nella veste di pubblica autorità e, quindi, non commerciali. Lo stesso art. 4 del D.P.R. 633/1972 al comma 5, elenca dettagliatamente quelle attività che per presunzione assoluta si considerano o non si considerano in ogni caso commerciali.

Il Ministero delle Finanze, già nel 1976, con la circolare n. 18/360068 del 22 maggio 1976, ritenne necessario fornire precisazioni, considerato che la determinazione della soggezione tributaria riferibile agli enti pubblici è particolarmente delicata a causa della presenza di attività svolte nell'esercizio di pubblici poteri. Tale circolare ha quindi individuato il principio generale tuttora valido che opera la distinzione tra le attività svolte in qualità di pubblica autorità, che non rientrano nella sfera tributaria, e quelle inquadrabili nella generale nozione di attività commerciale o agricola, invece imponibili agli effetti dell'Iva. In base a tale principio, la circolare elenca in maniera sufficientemente ampia le attività che rientrano nel campo di applicazione dell'iva (elencazione tuttora valida ad eccezione delle cessioni di loculi e la gestione di beni demaniali):

1) distribuzione di acqua, gas, elettricità e vapore; servizi connessi;
2) lavorazione e distribuzione di latte;
3) trasporti di persone;
4) trasporti di cose;
5) gestione farmacie;
6) gestione centri sportivi, d'istruzione e culturali, musei e biblioteche; servizi connessi;
7) gestione vie pubbliche e pedaggio;
8) servizi portuali ed aeroportuali;
9) gestione autoparchi;
10) gestione mense, spacci, bar, dormitori;
11) gestione giochi, teatri, sale di spettacolo ecc.;
12) essiccatoi, depositi, semenzai, vivai, mulini, forni, bagni lavatoi;
13) mercati e fiere coperte, mostre, macelli, servizi connessi;
14) fabbrica e vendita ghiaccio;
15) servizi sanitari e sociali (prestazioni sanitarie ed analisi profilassi, disinfestazione, derattizzazione);
16) canili comunali;
17) lavori di studio e ricerca;
18) attività editoriale e tipografica;
19) cessione loculi cimiteriali;
20) servizi di affissione;
21) operazioni di finanziamento;
22) gestione opifici, caseifici ecc.;
23) pesa pubblica; 24) gestione beni demaniali e patrimoniali;
25) cessione prodotti agricoli, forestali e della pesca;
26) servizi resi nell'interesse dei privati e dietro corrispettivo.

È pertanto necessario che l'ente individui i servizi ad IVA affinchè nella gestione e nell'applicazione dell'IVA a debito e credito, per le spese sostenute per il funzionamento dei servizi e degli immobili e degli impianti ad essi necessari all'erogazione non si incorra in situazioni di elusione involontaria oppure si neghi all'ente l'opportunità di un recupero dell'IVA determinando situazioni di danno erariale.

Nel Comune di *Nole* i servizi ad IVA rilevati e certificati a bilancio sono i seguenti:

Elenco servizi commerciali (servizi ad iva) attivi nel 2023
ASILO NIDO
FOTOVOLTAICO
IMPIANTI SPORTIVI
MENSA SCOLASTICA
PESO PUBBLICO
PRE E POST SCUOLA
RIFIUTI
TRASPORTO SCOLASTICO

Altre considerazioni sulla gestione e aspetti finanziari o patrimoniali monitorati

Monitoraggio di fenomeni comparabili nel tempo

La costruzione del bilancio di previsione è un processo articolato che coinvolge tutti i soggetti che, a vario titolo e con diversa provenienza, interagiscono con l'amministrazione in carica. Il risultato di questo confronto è rappresentato dal complesso dei documenti previsti dalla normativa contabile, predisposti dall'ente nel rispetto dei principi a carattere generale. In particolare, gli stanziamenti del bilancio con valenza triennale e la descrizione dei corrispondenti obiettivi sono strutturati in modo da garantire un grado di coerenza interna tale da assicurare un nesso logico fra la programmazione attuale ed i futuri atti di gestione. Si sono così creati i presupposti affinché questi ultimi, una volta adottati dall'ente, diventino strumentali al perseguimento dei medesimi obiettivi. Allo stesso tempo, pur in presenza di un quadro normativo della finanza locale non sufficientemente stabile e definito, si è cercata una connessione funzionale, e quindi un adeguato grado di coerenza esterna, tra le decisioni di bilancio dell'ente e le direttive strategiche emanate degli altri livelli di governo della pubblica amministrazione, sia territoriale che nazionale (rispetto del principio n.10 - Coerenza). Le poste contabili sono state valutate in modo da favorire la comparabilità dei fenomeni nel medio periodo perché l'attività istituzionale, in tutte le sue espressioni, si sviluppa in modo duraturo nel tempo. Ne consegue che le valutazioni di bilancio, sia finanziarie che patrimoniali od economiche, sono state adottate secondo criteri di stima che dovranno poi essere conservati, con rare eccezioni, nel corso degli anni, in modo fa favorire la
comparabilità dei fenomeni in un orizzonte temporale sufficientemente ampio.
L'eventuale cambiamento di criteri ormai consolidati, infatti, allontanerebbe l'ente da questo obiettivo, per cui la modifica nei criteri deve avere natura eccezionale e va adeguatamente motivata. L'eccezione a questa regola, ad esempio, si verifica in presenza di importanti cambiamenti nella formulazione dei principi contabili ormai consolidati, soprattutto se queste modifiche hanno natura o contenuto particolarmente rilevante (rispetto del principio n.11 - Costanza). Nella prospettiva di agevolare la comparabilità delle informazioni nel tempo, per rendere così individuabili gli andamenti tendenziali, si è cercato, infine, di non stravolgere l'abituale modalità di rappresentazione dei fenomeni e di mantenere costanti, ove possibile, i criteri di valutazione adottati nel passato. L'eventuale cambiamento, giustificato da circostanze eccezionali per frequenza e natura, come nel caso di modifiche alle regole contabili, è stato messo in risalto nei singoli argomenti dalla Nota integrativa interessati dal fenomeno.
Una modifica nel criterio di valutazione o di imputazione delle previsioni di bilancio, come nell'accertamento dell'entrata o nell'impegno della spesa, infatti, rendono difficilmente comparabili i diversi esercizi rendendo molto difficoltoso, se non addirittura impossibile, l'analisi sulle tendenze che si sviluppano e si manifestano nell'arco del tempo (rispetto del principio n.12 - Comparabilità e verificabilità). Questo approccio nasce anche dall'esigenza di concentrare l'attenzione su taluni fenomeni finanziari o patrimoniali che, per loro natura o contenuto, sono valutabili in una prospettiva corretta solo se restano confrontabili nel tempo. Si tratta, in particolare, del risultato di amministrazione presunto, dell'avanzo applicato in entrata o del disavanzo stanziato in uscita, della gestione contabile del fondo pluriennale vincolato, della composizione del fondo pluriennale vincolato, del fondo pluriennale applicato al bilancio, del fondo crediti di dubbia esigibilità, degli accantonamenti in fondi rischi e, solo se applicabili all'ente, dei vincoli previsti dal patto di stabilità interno.

Aumento prezzi

L'aumento significativo del costo dei materiali necessari alla realizzazione di un'opera causato da circostanze impreviste e imprevedibili può determinare modifiche dei contratti d'appalto in corso di validità anche se non specificamente riferiti all'attuazione del Pnrr.

Questa è la posizione dell' Anac espressa in due note a firma del presidente Giuseppe Busia inviate a due enti locali che hanno chiesto un parere sulla possibilità di procedere a una variazione di prezzi di alcuni materiali da costruzione non inclusi nei decreti adottati dal ministero delle Infrastrutture (Mims).

Il decreto del Mims è stato adottato in seguito all'approvazione del decreto 73/2022 "Disposizioni urgenti in materia di revisione dei prezzi dei materiali nei contratti pubblici" che, in riferimento ai contratti in corso, con l'obiettivo di mitigare l'eccezionale aumento dei prezzi di alcuni materiali da costruzione verificatosi nel corso del 2021, ha introdotto un meccanismo di compensazione a favore delle imprese appaltatrici delle opere pubbliche. Il Mims rileva le variazioni superiori all'8% dei singoli prezzi dei materiali da costruzione più significativi ma se un materiale non è compreso nell'elenco non si può procedere alle compensazioni previste dalla norma: l'elenco è tassativo.

Invece, quanto alla possibilità, invocata nell'istanza di parere, di applicare l'articolo 106 del codice ai fini della revisione dei prezzi dei materiali nei contratti d'appalto in corso di esecuzione, Anac ricorda l'intervento del legislatore con il decreto 36/2022 sul Pnrr che include tra le circostanze impreviste che possono determinare la modifica dell'appalto anche quelle che alterano in maniera significativa il costo dei materiali necessari alla realizzazione dell'opera. "Ancorché si tratti di una previsione specificamente riferita all'attuazione del Pnrr alla stessa può essere assegnata valenza generale". Quindi può essere invocata nel caso di circostanze "impreviste ed imprevedibili che alterano in maniera significativa il costo dei materiali necessari alla realizzazione dell'opera", anche in relazione a contratti d'appalto non specificamente riferiti all'attuazione del Pnrr, fermi in ogni caso i limiti imposti dall'art. 106 del Codice sul divieto di modifiche sostanziali al contratto d'appalto.

Dal punto di vista gestionale e finanziario il bilancio 2022 e ora il 2023 sono di certo influenzati da questa criticità e dagli interventi normativi che hanno tentato di ridurne l'impatto negativo sulle finanze locali.

Il pagamento degli importi indicati nei SAL è effettuato con le risorse delle stazioni appaltanti, nella misura del 50% delle risorse accantonate per imprevisti nel quadro economico di ogni intervento. La stazione appaltante potrà altresì impiegare le ulteriori somme derivanti da ribassi d'aste o che sono residuali rispetto ad altri interventi condotti e già ultimati, per i quali sia stato eseguito già il collaudo e siano stati rilasciati i prescritti certificati di regolare esecuzione, purché nei limiti di spesa autorizzata.

Qualora tali somme non siano disponibili, il comma 4 dell'art. 26 del decreto prevede la possibilità di accedere ad alcuni Fondi già istituiti dal legislatore.

In particolare, per le opere PNRR, l'art. 26, comma 4 lett. a) permette di utilizzare le risorse previste dal c.d. Fondo per la prosecuzione delle opere pubbliche previsto dall'art. 7, comma 1 del d.l 76/2020 (l. 120/2020, c.d. decreto Semplificazioni).

Le istanze di accesso a tale Fondo sono presentate dalle stazioni appaltanti:

- entro il 31 agosto 2022, per i SAL relativi alle lavorazioni effettuate tra il 1 gennaio 2022 e il 31 luglio 2022;
- entro il 31 gennaio 2023 per i SAL relativi alle lavorazioni effettuate tra il 1 agosto 2022 e il 31 dicembre 2022.

Quanto alle caratteristiche delle istanze che le stazioni appaltanti devono inoltrare per accedere al già menzionato Fondo, la norma rinvia ad un decreto da adottarsi entro 30 giorni dall'entrata in vigore della norma.

A tal fine, il Fondo viene incrementato di ulteriori 1000 milioni di euro per il 2022 e 500 milioni per il 2023.

Per tutte le altre opere, l'art. 26, comma 4 lett. b) permette di utilizzare le risorse previste dal c.d. Fondo per l'adeguamento dei prezzi di materiali da costruzione previsto dall'art. 1-septies, comma 8 del d.l. 73/2021 (l. 106/2021). Si tratta del medesimo Fondo utilizzato ai fini delle compensazioni di cui all'art. 1-septies per le istanze del 1 e del 2 semestre 2021.

Per accedere a tale Fondo, le istanze di accesso devono essere presentate dalle stazioni appaltanti:

- entro il 31 agosto 2022, per i SAL relativi alle lavorazioni effettuate tra il 1 gennaio 2022 e il 31 luglio 2022;
- entro il 31 gennaio 2023 per i SAL relativi alle lavorazioni effettuate tra il 1 agosto 2022 e il 31 dicembre 2022.

Quanto poi alle modalità di utilizzazione del Fondo, resta fermo quanto previsto dal decreto del MIMS del 5.4.2022 pubblicato in GU 30.4.2022 recante "Modalità di utilizzo del Fondo per l'adeguamento dei prezzi dei materiali da costruzione".

A tal fine, tale Fondo viene ulteriormente incrementato con 1.000 milioni di euro per il 2022 e 500 milioni per il 2023.

Per entrambi i Fondi, la norma precisa che, fermo restando l'obbligo delle stazioni appaltanti di effettuare i pagamenti in base all'art. 113-bis, comma 1 del Codice, in caso di accesso al Fondo per la prosecuzione delle opere o al Fondo per l'adeguamento prezzi, i pagamenti in favore degli appaltatori sono effettuati dalle stazioni appaltanti entro 30 giorni dal trasferimento delle risorse da parte del Ministero.

Il comma 11 dell'art. 26 in esame estende poi il meccanismo di anticipazione del 50% introdotto dall'art. 23 comma 1 del d.l. 21/2022 per il Fondo adeguamento prezzi, anche al Fondo per la prosecuzione delle opere.

In caso di insufficienza delle risorse in possesso delle stazioni appaltanti per far fronte all'aggiornamento dei quadri economici degli interventi ancora da affidare, invece, il comma 7 istituisce il "Fondo per l'avvio di opere indifferibili", con una dotazione di 1.500 milioni per il 2022. Priorità nell'accesso a tale Fondo è data agli appalti finanziati in tutto o in parta dai fondi europei per la transizione verde e digitale (regolamento 2021/240 UE e regolamento 2021/241 UE), ma possono accedervi anche le stazioni appaltanti che hanno appalti relativi a opere relative al PNRR da ultimare entro il 2026, nonché altri appalti speciali specificati nella stessa norma.

Anche in questo caso, le modalità di accesso al Fondo sono rimesse ad un decreto del MIMS, da adottarsi entro 45 giorni dall'entrata in vigore del presente decreto.

Gestione contabile del fondo pluriennale vincolato

Gli impegni finanziati da entrate a specifica destinazione, di parte corrente o investimenti, sono imputati negli esercizi in cui l'obbligazione diventerà esigibile. Questo comporta che lo stanziamento di spesa riconducibile all'originario finanziamento può essere ripartito pro-quota in più esercizi, situazione questa, che se non gestita con una soluzione contabile adeguata, porterebbe alla formazione di una componente di avanzo nell'anno in cui nasce il finanziamento (mancata imputazione dell'impegno) e di disavanzo (assenza del finanziamento della spesa) in quelli immediatamente successivi; e questo, fino alla completa imputazione dell'originaria previsione di spesa. Si tratta di una situazione a cui il legislatore ha cercato di porvi rimedio con una soluzione originale. La tecnica, che prevede l'impiego del fondo pluriennale vincolato, ha proprio lo scopo di fare

convivere l'imputazione della spesa secondo questo principio (competenza potenziata) con l'esigenza di evitare la formazione di componenti di avanzo o disavanzo artificiose, e questo, a partire dalla nascita del finanziamento e fino all'esercizio in cui la prestazione connessa con l'obbligazione passiva avrà termine. La normativa in materia contabile estende l'impiego della tecnica del fondo pluriennale anche a casistiche diverse da quelle connesse con spese finanziate da entrate a specifica destinazione, ma solo per limitati casi e circostanze particolari espressamente previste dalla legge. Non si tratta, pertanto, di un criterio generalizzato applicabile a tutte le casistiche di assunzione dell'impegno ma solo ad una cerchia ristretta di situazioni, tutte codificate dalla legge o espressamente regolamentate dai principi contabili, a cui l'ente deve fare riferimento. Nelle situazioni come quella prospettata, lo stanziamento di spesa di ciascun anno è composto dalla quota di impegno che si prevede formerà oggetto di liquidazione (spesa esigibile nell'esercizio) e di quella la cui liquidazione maturerà solo nel futuro (spesa esigibile in uno qualsiasi degli esercizi successivi), con poche eccezioni richiamate dalla legge. Il legislatore ha quindi voluto evitare sul nascere la formazione di residui passivi che, nella nuova ottica, hanno origine solo da debiti effettivamente liquidi ed esigibili sorti nello stesso esercizio di imputazione contabile. Il fenomeno dell'accumulo progressivo di residui attivi e passivi di incerta esito e collocazione temporale, pertanto, non trova più spazio nel nuovo ordinamento degli enti locali. La soluzione indicata, però, non è esente da difficoltà di gestione.
Venendo ai criteri adottati per la stesura del documento contabile, la quota dell'originario impegno che si prevede sarà liquidata nell'esercizio è stata prevista nella normale posta di bilancio delle spese mentre quella che non si tradurrà in debito esigibile in quello stesso esercizio (quota imputabile in C/esercizi futuri) è stata invece collocata nella voce delle uscite denominata fondo pluriennale vincolato. L'importo complessivo di questo fondo (FPV/U), dato dalla somma di tutte le voci riconducibili a questa casistica, è stato poi ripreso tra le entrate del bilancio immediatamente successivo (FPV/E) in modo da garantire, sul nuovo esercizio, la copertura della parte dell'originario impegno rinviata al futuro. Viene così ad essere mantenuto in tutti gli anni del bilancio il pareggio tra l'entrata (finanziamento originario oppure fondo pluriennale vincolato in entrata) e la spesa complessiva dell'intervento previsto (somma dell'impegno imputato nell'esercizio di competenza e della parte rinviata al futuro; quest'ultima, collocata nelle poste riconducibili al fondo pluriennale di uscita). Lo stanziamento complessivo delle voci riconducibili al fondo pluriennale in uscita (FPV/U) indica, pertanto, quella parte dell'impegno originario in cui l'esecuzione dell'obbligazione passiva è rinviata, secondo il piano di lavoro previsto (crono programma per gli investimenti o previsione di liquidazione per le spese correnti finanziate da entrate a specifica destinazione) ad esercizi successivi. Per quanto riguarda invece la dimensione complessiva assunta del fondo, questo importo è originato sia dai procedimenti di spesa sorti in esercizi precedenti (componente pregressa del FPV/U) che dalle previsioni di uscita riconducibili all'attuale bilancio (componente nuova del FPV/U). La somma delle due distinte quote indica il valore complessivo del fondo pluriennale al 31/12 di ciascun esercizio. Il prospetto seguente mostra i criteri di formazione del fondo pluriennale vincolato con i conseguenti effetti sugli stanziamenti del primo esercizio, sia in entrata che in uscita, seguito poi dalla dimostrazione dell'avvenuto mantenimento degli equilibri di bilancio conseguenti alla tecnica contabile adottata. Questo secondo aspetto (equilibri interni al FPV), visibile nella seconda parte del prospetto, è molto importante perchè identifica come, e in quale misura, la tecnica del fondo pluriennale vincolato va ad interagire con gli stanziamenti del bilancio, sia in termini di entrata (finanziamento originario della spesa con entrate a specifica destinazione a cui va a sommarsi la copertura della spesa reimputata tramite l'applicazione in entrata del FPV/E) che di uscita (spesa stanziata sotto forma di FPV/U a cui va a sommarsi l'uscita imputata in modo definitivo sotto forma di impegni di chiusura del procedimento di spesa). Questa situazione, esposta nel prospetto relativamente al solo primo anno del triennio, dal punto di vista della logica contabile, è valida anche per gli esercizi successivi al primo.

A tale ultimo riguardo, la Corte dei conti (Sezione regionale della Corte dei conti per la Lombardia con la delibera n. 155/2022.) ha rimarcato che alla luce dell'allegato n. 4/2 al Dlgs 118/2011, in particolare di cui al punto 5.4.9, e in seguito all'aggiornamento del prezzario previsto dall'articolo 26, comma 1 del Dl 50/2022 (convertito dalla legge 91/2022), come «l'Ente potrà avere un quadro economico progettuale finanziato in parte da FPV ed in parte da risorse dell'esercizio. L'Amministrazione, comunque, al fine del mantenimento dell'imputazione della spesa complessiva, comprensiva dell'obbligazione sopravvenuta, al fondo pluriennale vincolato, deve verificare che sussistano tutte le condizioni previste dal sopra citato principio contabile applicato concernente la contabilità finanziaria». È sempre la Corte a precisare che, la funzione che i principi contabili attribuiscono al Fpv non esclude, anche in presenza di un Fpv su cui è stata imputata la spesa, che l'Ente alla luce di un fatto sopravvenuto, come nel caso dell'aggiornamento dei prezzari ai sensi dell'articolo

26, comma 1 del Dl 50/2022 (convertito dalla legge 91/2022), debba assumere una nuova e/o maggiore obbligazione a cui normativamente deve essere data adeguata copertura finanziaria. Tale copertura può pertanto essere garantita esclusivamente al momento in cui tale obbligo si perfeziona e quindi non poteva già trovare imputazione nel fondo pluriennale vincolato.

Composizione del fondo pluriennale vincolato

Il fondo pluriennale vincolato è un saldo finanziario originato da risorse accertate in anni precedenti ma destinate a finanziare obbligazioni passive che diventeranno esigibili solo in esercizi successivi a quello in cui era sorto l'originario finanziamento. I criteri adottati per individuare le voci che alimentano il fondo sono quelli prescritti dal principio applicato alla contabilità finanziaria potenziata. In particolare, dove le informazioni disponibili lo hanno consentito, si è operata la stima dei tempi di realizzazione dell'intervento di investimento (crono programma) o di parte corrente (previsione di evasione degli ordini o di esecuzione della fornitura di beni o servizi), entrambi finanziati da entrate a specifica destinazione. La spesa la cui esecuzione è attribuibile ad altro esercizio è stata poi ripartita e imputata pro-quota nell'anno in cui si ritiene andrà a maturare la
corrispondente obbligazione passiva. In conseguenza di ciò, la quota di spesa che si ritiene non sarà imputata nell'anno di perfezionamento del finanziamento (imputazione rinviata ad esercizi futuri) è stata riportata sia nelle uscite di quell'esercizio, alla voce riconducibile al fondo pluriennale vincolato (FPV/U) che, per esigenze di quadratura contabile, anche nella corrispondente voce di entrata (FPV/E) del bilancio immediatamente successivo. Questo approccio è stato riproposto in tutti gli anni successivi a quello di origine del finanziamento e fino all'ultimazione della prestazione (completa imputazione dell'originario impegno). La situazione iniziale, come descritta, non è statica ma potrà subire degli aggiornamenti nel corso del tempo. Questo si verificherà, ad esempio, quando si dovesse procedere ad una variazione del crono programma (investimenti) con l'anticipazione o il differimento della spesa in esercizi diversi a quelli previsti in origine. Detta modifica, se confermata, sarà recepita e poi formalizzata con una variazione di bilancio, soggetta ad esplicita approvazione dell'organo deliberante, che porterà a ricollocare gli stanziamenti negli anni interessati dall'aggiornamento, con conseguente interessamento anche delle previsioni in uscita (FPV/U) e di entrata (FPV/E) riconducibili al fondo pluriennale vincolato. La composizione del fondo, determinata a bilancio sulla scorta delle informazioni e delle stime di tempistica (previsione di imputazione della spesa) al momento disponibili, sarà poi soggetta ad un'attenta verifica in sede di riaccertamento a rendiconto, dove ogni posta interessata dal fondo pluriennale sarà attentamente ponderata per arrivare, dopo le eventuali operazioni di cancellazione (economia) e reimputazione (riallocazione temporale della spesa) alla configurazione definitiva. Come ogni altro posta di bilancio, infatti, anche i capitoli interessati dal fondo pluriennale sono soggetti alle normali operazioni di riaccertamento che precedono la stesura del conto consuntivo, e questo, sia in termini di entrata (FPV/E) che di uscita (FPV/U).

Fondo pluriennale vincolato stanziato in entrata

Il fondo pluriennale vincolato è soggetto alla medesima suddivisione adottata per il bilancio ufficiale, con la riclassificazione degli interventi tra parte corrente e investimenti, in modo da conservare la stessa destinazione che era stata attribuita all'originario finanziamento. Questa distinzione nelle due componenti interessa sia il fondo applicato in entrata (FPV/E) che quello stanziato in spesa (FPV/U). Per quanto riguarda quest'ultimo, inoltre, l'importo complessivo è ripartito, come ogni altra spesa, nei vari programmi in cui si articola il bilancio. Altrettanto importante è la suddivisione del fondo collocato in entrata tra le componenti destinate a coprire i corrispondenti stanziamenti di spesa corrente o investimento, riproponendo così la stessa metodologia già utilizzata per evidenziare, nella prima parte del bilancio ufficiale, l'eventuale quota di avanzo di amministrazione applicata al singolo esercizio. Nella sostanza, il fondo pluriennale vincolato riportato tra le entrate contribuisce al pareggio di bilancio nella stessa misura e con la stessa metodologia contabile seguita per stanziare a bilancio il risultato di amministrazione positivo.

Lo stanziamento del Fondo pluriennale vincolato sarà effettuato con determinazione del responsabile finanziario nel rispetto di quanto previsto al punto b) del comma 5 quater dell'art. 175 del TUEL e s.m.i.:
i responsabili della spesa o, in assenza di previsione nel regolamento di contabilità, il responsabile finanziario, possono effettuare, per ciascuno degli esercizi del bilancio:
a) .....omissis.....;
b) le variazioni di bilancio fra gli stanziamenti riguardanti il fondo pluriennale vincolato e gli stanziamenti correlati, in termini di competenza e di cassa, escluse quelle previste dall'art. 3, comma 5, del decreto legislativo 23 giugno 2011, n. 118. Le variazioni di bilancio riguardanti le variazioni del fondo pluriennale vincolato sono comunicate trimestralmente alla giunta;
c) .....omissis.....

Fondi ed accantonamenti

Rispetto alla richiesta di maggiori informazioni circa la "valutazione dei criteri di formulazione delle previsioni " prevista dai principi contabili necessita a porre particolare attenzione agli stanziamenti riguardanti gli accantonamenti per le spese potenziali e al fondo crediti di dubbia esigibilità, dando illustrazione dei crediti per i quali non è previsto l'accantonamento a tale fondo e anche in funzione delle nuove esigenze rappresentate dall'obbligo di accantonare risorse al fondo garanzia debiti commerciali qualora non risultino correttamente rispettati i vincoli di riduzione dello stock di debito commerciale rispetto al 31.12. a.p. e riportati i tempi medi di pagamento nel rispetto del termine massimo di 30 gg. ricezione fattura.

Consistenza del fondo crediti di dubbia esigibilità

Il fondo è costituito per neutralizzare, o quanto meno ridurre, l'impatto negativo sugli equilibri di bilancio generati dalla presenza di situazioni di sofferenza nelle obbligazioni attive. In questo contesto, i crediti di dubbia esigibilità possono essere definiti come "posizioni creditorie per le quali esistono ragionevoli elementi che fanno presupporre un difficile realizzo dovuto al simultaneo verificarsi di due distinte circostanze: incapacità di riscuotere e termini di prescrizione non ancora maturati".

La dimensione iniziale del fondo crediti dubbi è data dalla somma dell'eventuale componente accantonata con l'ultimo rendiconto che consiste in una quota di avanzo già vincolato per il finanziamento dei crediti di dubbia esigibilità. Via via nei bilanci, rispetto alle annualità di competenza, si procede a strutturare un'ulteriore quota stanziata con l'attuale bilancio, non soggetta poi ad impegno di spesa, costituendo di fatto un risparmio forzoso per l'ente.

l'obiettivo è pertanto, quello di coprire con adeguate risorse sia l'ammontare dei vecchi crediti in sofferenza (residui attivi di rendiconto o comunque riferibili ad esercizi precedenti) che i crediti in corso di formazione con l'esercizio entrate (previsioni di entrata del nuovo bilancio).

La dimensione definitiva del fondo sarà calcolata solo a rendiconto, una volta disponibili i conteggi finali, e comporterà il congelamento di una quota dell'avanzo di pari importo determinando una quota di avanzo a destinazione vincolata. Nella sostanza, si andrà a costituire uno specifico stanziamento di spesa assimilabile ad un fondo rischi con una tecnica che non consente di spendere la quota di avanzo corrispondente all'entità del fondo così costituito.

Venendo all'attuale bilancio, al fine di favorire la formazione di una quota di avanzo adeguata a tale scopo si è provveduto ad iscrivere tra le uscite una posta non soggetta ad impegno, creando così una componente positiva nel futuro calcolo del risultato di amministrazione (risparmio forzoso). In questo modo, l'eventuale formazione di nuovi residui attivi di dubbia esigibilità (accertamenti dell'esercizio in corso) non produrrà effetti distorsivi sugli equilibri finanziari oppure, in ogni caso, tenderà ad attenuarli.

L'ammontare della voce "Accantonamento al fondo crediti di dubbia esigibilità" dipende dalla dimensione degli stanziamenti relativi ai crediti che si prevede si formeranno nell'esercizio, dalla loro natura e dell'andamento del fenomeno negli ultimi esercizi (media del rapporto tra incassi e accertamenti per ciascuna tipologia di entrata).

Va inoltre sottolineato che le modalità di costruzione degli addendi del rapporto su cui poi è calcolata la media, come anche l'individuazione del quinquennio storico preso in considerazione dalla media, variano a seconda dell'anno in cui l'ente ha adottato per la prima volta i nuovi principi contabili e dall'esistenza, o meno, dei dati definitivi di rendiconto utilizzando i dati da consuntivo approvato o in corso di approvazione. Per quanto riguarda il primo aspetto (addendi della media) gli incassi considerati nel rapporto sono calcolati:

- negli anni del quinquennio che precede l'adozione dei principi, come somma della competenza e dei residui;
- negli anni che vanno dal primo al quinto anno di adozione dei principi, come incassi di competenza (primo metodo) o come somma degli incassi di competenza e di quelli incassati nell'esercizio successivo su accertamenti dell'esercizio precedente (secondo metodo);
- a partire dal sesto anno, e cioè a regime, come incassi di sola competenza.

Per quanto riguarda invece il secondo aspetto (individuazione del quinquennio storico) l'intervallo è il seguente:

- in presenza dei dati del rendiconto, il quinquennio inizia dall'anno che precede quello di bilancio e prosegue poi a ritroso nel tempo, fino a raggiungere il quinto anno;
- in assenza dei dati del rendiconto, il quinquennio inizia invece dal secondo anno precedente a quello del bilancio, e prosegue poi a ritroso fino al quinto anno.

Un'ulteriore variabile è costituita dall'eventuale adozione, da parte dell'ente, del secondo metodo di calcolo degli incassi, situazione questa che fa slittare all'indietro il quinquennio storico di un ulteriore anno.

Riguardo al tipo di credito oggetto di accantonamento, la norma lascia libertà di scelta delle tipologie oggetto di accantonamento, che possono essere costituite da aggregati omogenei come da singole posizioni creditorie. Venendo quindi ai criteri effettivamente adottati per la formazione del fondo di questo bilancio, l'importo relativo alla componente stanziata è stata quantificata dopo avere:

- individuato le categorie di entrate che possono dare luogo alla formazione di ulteriori crediti dubbi;
- calcolato, per ciascuna categoria, la media tra incassi in competenza e accertamenti degli ultimi cinque esercizi nei tre tipi di procedimento ammesso, e cioè media semplice, rapporto tra la sommatoria ponderata degli incassi rispetto alla somma degli accertamenti di ciascun anno ponderati con i medesimi pesi indicati per gli incassi e, infine, media ponderata del rapporto tra incassi e accertamenti registrato in ciascun anno;
- scelto, tra le tre possibilità ammesse, la modalità di calcolo della media utilizzata per ciascuna tipologia di entrata oppure, indistintamente, per tutte le tipologie.
- determinata la media, ove ammesso, con i due metodi di quantificazione degli incassi previsti dalla norma (riscossioni di competenza o incassi di competenza sommati agli incassi dell'esercizio successivo effettuati su accertamenti dell'anno precedente).

Per le entrate che negli esercizi precedenti all'adozione dei nuovi principi erano state accertate per cassa, si è invece valutata la possibilità di derogare al principio generale, come per altro ammesso, calcolando il fondo sulla base di dati extra-contabili in luogo dei criteri normali.

In questo caso, infatti, gli accertamenti iscritti in contabilità negli anni del quinquennio considerati per il calcolo della media non riportano tutti i crediti verso i debitori ma solo la quota effettivamente incassata in quell'esercizio. In altri termini, con il procedimento extra contabile si va a ricostruire l'entità effettiva dei crediti che erano sorti in ciascun anno, includendo nei rispettivi conteggi, oltre al movimento di cassa, anche la quota che non era stata incassata pur costituendo un credito verso terzi, determinando una ricostruzione extra contabile dell'ammontare effettivo del credito verso terzi di ciascun esercizio. Il quadro di riepilogo mostra la composizione sintetica del fondo mentre il dettaglio costituito dalla suddivisione del fondo per titoli e tipologie è riportata nel corrispondente allegato al bilancio, a cui pertanto si rinvia.

La situazione, come riportata nel prospetto e sulla base delle informazioni al momento disponibili, non richiede alcun intervento correttivo con carattere d'urgenza. I possibili provvedimenti migliorativi e/o correttivi, frutto di nuove ed ulteriori valutazioni d'insieme, saranno ponderati ed eventualmente adottati solo in seguito al normale svolgimento dell'attività di monitoraggio e controllo sulla gestione.

Ora nel 2021 in applicazione dell'art. 107-bis. DL 18/2020 – (Scaglionamento di avvisi di pagamento e norme sulle entrate locali) è possibile per gli enti locali, a decorrere dal rendiconto 2020 e dal bilancio di previsione 2021 calcolare il fondo crediti di dubbia esigibilità delle entrate dei titoli 1 e 3 accantonato nel risultato di amministrazione o stanziato nel bilancio di previsione calcolando la percentuale di riscossione del quinquennio precedente con i dati del 2019 in luogo di quelli del 2020.

L'emergenza sanitaria (ed economica) causata dal diffondersi del COVID-19 ha contribuito a ridurre in maniera significativa le entrate degli enti locali (e non solo). Non solo minori accertamenti ma di certo anche minori incassi, legati appunto al blocco delle attività previsti dai decreti emergenziali. Per evitare che questa situazione penalizzi oltre misura le amministrazioni, l'art. 107-bis del DL 18/2020 ha introdotto una norma, che ci accompagnerà per i prossimi anni, che consente di sterilizzare nel calcolo della media i dati del 2020, sostituendoli con quelli del 2019 In applicazione di tale disposizione, ogni qual volta gli enti dovranno considerare nel calcolo i dati relativi all'esercizio 2020, potranno sostituirli con quelli del 2019, così da non trovarsi penalizzati. Ovviamente si tratta di una facoltà e non di un obbligo. L'Ente ha adottato questo metodo di calcolo.

	Stanziamenti 2023	*Competenza 2024*	*Competenza 2025*	*Competenza 2026*
U.1.10.01.03.000 - Fondo Crediti di difficile esazione (FCDE) parte corrente	64.082,24	90.197,08	85.983,86	81.403,31
U.2.05.03.01.000 - Fondo Crediti di difficile esazione (FCDE) parte investimenti	0,00	0,00	0,00	0,00

Accantonamento fondo spese ed oneri futuri

Con l'entrata a regime del nuovo ordinamento contabile l'accantonamento ai Fondi ha assunto dimensioni e rilievo di estrema importanza nella contabilità, e quindi nella gestione, degli Enti Locali. Se il Fondo crediti di dubbia esigibilità è sicuramente la forma di accantonamento più importante e rilevante, (tanto da scardinare i risultati di competenza e di amministrazione in molti Enti Locali alle prese con forti sofferenze di insoluto relative alle proprie entrate tributarie ed extratributarie) non sono poste contabili di secondaria importanza gli accantonamenti ad oneri futuri.

In questo ambito risultano in incremento le attenzioni da parte della magistratura contabile anche sul fondo oneri futuri. I più comuni sono il Fondo rinnovo contratti di lavoro, il Fondo per il trattamento di fine mandato del Sindaco ed altri fondi che l'ente, nell'ambito degli oneri futuri certi nella loro manifestazione contabile futura ma incerti nella loro entità, richiedono prudenzialmente di essere strutturati a bilancio.

	Competenza 2023	*Competenza 2024*	*Competenza 2025*	*Competenza 2026*
Fondo spese ed oneri futuri	1.365,00	16.600,00	16.600,00	16.600,00

Accantonamenti in fondi rischi

La tecnica del risparmio forzoso, ottenuta con l'inserimento nel bilancio di specifiche poste non soggette poi ad impegno, produce una componente positiva nel calcolo del risultato di amministrazione del medesimo esercizio. Questo importo, qualificato come "componente accantonata", può essere destinato a formare altri tipi di fondi rischi destinati a coprire eventi la cui tempistica e dimensione finanziaria non è sempre ben definita, come nel caso delle spese per cause legali pendenti, contenziosi legali e sentenze non ancora esecutive o all'indennità di fine mandato.

Per quanto riguarda il primo aspetto, è stata fatta una ricognizione complessiva sul contenzioso legale tuttora in essere, quantificato l'onere presunto di chiusura per poi provvedere, ove la soluzione è stata ritenuta necessaria ed i fondi già accantonati non adeguati o sufficienti al fabbisogno stimato, a stanziare in spesa ulteriori risorse non impegnabili. In casistiche come questa, la norma consente di accantonare il presunto fabbisogno di spesa in un unico esercizio o di ripartirlo in due o più annualità, e ciò al fine di attenuare l'iniziale impatto finanziario.

Relativamente alla seconda casistica, è stata valutata l'opportunità di creare un fondo rischi per fronteggiare eventuali spese per indennità di fine mandato, con possibile imputazione su uno o più esercizi del bilancio, compreso quello di chiusura del percorso amministrativo. Il quadro di riepilogo è stato predisposto prendendo in considerazione i dati contabili ed extra contabili più aggiornati al momento disponibili. La situazione, come riportata nel prospetto e sulla base delle informazioni reperibili, non richiede alcun intervento correttivo con carattere d'urgenza. I possibili provvedimenti migliorativi e/o correttivi, frutto di nuove ed ulteriori valutazioni d'insieme, saranno ponderati ed eventualmente adottati solo in seguito al normale svolgimento dell'attività di monitoraggio e controllo sulla gestione.

Nello specifico per quanto attiene il rischio di soccombenza cause, il D.Lgs. n. 118 del 2011, nel disciplinare l'armonizzazione dei sistemi contabili e degli schemi di bilancio delle Regioni, degli Enti locali e dei loro organismi, all'allegato n. 4/2, avente ad oggetto "Principio contabile applicato concernente la contabilità finanziaria", prevede al punto 5.2, lettera h) che "*nel caso in cui l'ente, a seguito di contenzioso in cui ha significative probabilità di soccombere, o di sentenza non definitiva e non esecutiva, sia condannato al pagamento di spese, in attesa degli esiti del giudizio, si è in presenza di una obbligazione passiva condizionata al verificarsi di un evento (l'esito del giudizio o del ricorso), con riferimento al quale non è possibile impegnare alcuna spesa. In tale situazione l'ente è tenuto ad accantonare le risorse necessarie per il pagamento degli oneri previsti dalla sentenza, stanziando nell'esercizio le relative spese che, a fine esercizio, incrementeranno il risultato di amministrazione che dovrà essere vincolato alla copertura delle eventuali spese derivanti dalla sentenza definitiva. A tal fine si ritiene necessaria la costituzione di un apposito fondo rischi [...omissis...]. In presenza di contenzioso di importo particolarmente rilevante, l'accantonamento annuale può essere ripartito, in quote uguali, tra gli esercizi considerati nel bilancio di previsione o a prudente valutazione dell'ente. Gli stanziamenti riguardanti il fondo rischi spese legali accantonato nella spesa degli esercizi successivi al primo, sono destinati ad essere incrementati in occasione dell'approvazione del bilancio di previsione successivo, per tenere conto del nuovo contenzioso formatosi alla data dell'approvazione del bilancio. [...omissis...]. L'organo di revisione dell'ente provvede a verificare la congruità degli accantonamenti*".

	Competenza 2023	***Competenza 2024***	***Competenza 2025***	***Competenza 2026***
Fondo rischi di soccombenza	2.500,00	2.500,00	2.500,00	2.500,00

Fondo garanzia debiti commerciali

L'adempimento di cui stiamo parlando avrebbe dovuto interessare gli enti già a far decorso dall'esercizio 2020, con la Legge di bilancio 2020 si è tuttavia assistito a un suo rinvio applicativo che lo ha spostato all'esercizio 2021. A questo proposito richiamiamo quanto previsto dalla legge di bilancio 2020: *"All'articolo 1 della legge 30 dicembre 2018, n. 145, sono apportate le seguenti modificazioni:*

- *al comma 859, le parole: «A partire dall'anno 2020» sono sostituite dalle seguenti: «A partire dall'anno 2021»;*
- *al comma 861, le parole: «Limitatamente all'esercizio 2019, gli indicatori di cui al comma 859 possono essere elaborati sulla base delle informazioni presenti nelle registrazioni contabili dell'ente con le modalità fissate dal presente comma. Gli enti che si avvalgono di tale facoltà effettuano la comunicazione di cui al comma 867 con riferimento all'esercizio 2019 anche se hanno adottato SIOPE+» sono soppresse;*
- *al comma 868, le parole: «A decorrere dal 2020» sono sostituite dalle seguenti: «A decorrere dal 2021»."*

Il comma 854 della legge di bilancio per il 2020 ha spostato quindi dal 2020 al 2021 la decorrenza dell'obbligo di costituzione del Fondo di garanzia per i debiti commerciali (FGDC).

Ora entro il 28 febbraio 2021, gli enti il cui debito al 31 dicembre 2020, cosi come rilevato dalla PCC, risulti superiore al 5% del totale delle fatture ricevute nel medesimo esercizio, devono ridurre il debito relativo alla medesima data del 10% rispetto a quello registrato al 31/12/2019. La mancata riduzione comporta l'applicazione delle misure di cui al c. 862 della Legge 30 dicembre 2018, n.145, ossia stanziano nella parte corrente del proprio bilancio un accantonamento denominato fondo di garanzia debiti commerciali.

Su quest'accantonamento, che non riguarda gli stanziamenti coperti da entrate con specifico vincolo di destinazione, non è possibile disporre impegni e pagamenti, a fine esercizio questo confluirà nella quota libera del risultato di amministrazione, per un importo pari:

- al 5 per cento degli stanziamenti riguardanti nell'esercizio in corso la spesa per acquisto di beni e servizi, in caso di mancata riduzione del 10 per cento del debito commerciale residuo oppure per ritardi superiori a sessanta giorni, registrati nell'esercizio precedente;
- al 3 per cento degli stanziamenti riguardanti nell'esercizio in corso la spesa per acquisto di beni e servizi, per ritardi compresi tra trentuno e sessanta giorni, registrati nell'esercizio precedente;
- al 2 per cento degli stanziamenti riguardanti nell'esercizio in corso la spesa per acquisto di beni e servizi, per ritardi compresi tra undici e trenta giorni, registrati nell'esercizio precedente;
- all'1 per cento degli stanziamenti riguardanti nell'esercizio in corso la spesa per acquisto di beni e servizi, per ritardi compresi tra uno e dieci giorni, registrati nell'esercizio precedente.
- Riduzione del 3 per cento dei costi di competenza per consumi intermedi dell'anno in corso (anno T) rispetto a quelli registrati nell'anno precedente (anno T – 1)

Il nostro Comune non ha ad oggi obbligo di accantonamento in quanto i termini di pagamento 2023 al terzo trimestre sono rispettati, l'indicatore è negativo pari a - 17,28. Nell'anno 2022 l'indicatore tempestività è stato di -9,05, nel 2021 - 2,90, nel 2020 è risultato pari a - 0,04.
Questo significa che il Comune paga le fatture con tempi inferiori ai 30 giorni e vengono trasmesse alla PCC le informazioni relative all'avvenuto pagamento delle fatture in quanto l'Ente ha avviato la prassi di valorizzare il campo "data_scadenza_pagam_siope" del file xml corrispondente all'ordinativo.

Fondo perdite società ed organismi partecipati

Nel caso in cui una partecipazione detenuta dall'ente locale presenti uno o più esercizi di gestione chiusi con risultato negativo, oppure che le condizioni di bilancio evidenzino particolari criticità, come per altro

sostenuto dalla delibera Corte dei conti Sezione Regionale di Controllo per il Piemonte si ritiene che prudenzialmente l'ente locali effettui l'accantonamento obbligatorio ex art. 21 del d.lgs. n. 175/2016, secondo cui *"Nel caso in cui società partecipate dalle pubbliche amministrazioni locali comprese nell'elenco di cui all'articolo 1, comma 3, della legge 31 dicembre 2009, n. 196, presentino un risultato di esercizio negativo, le pubbliche amministrazioni locali partecipanti, che adottano la contabilità finanziaria, accantonano nell'anno successivo in apposito fondo vincolato un importo pari al risultato negativo non immediatamente ripianato, in misura alla quota di partecipazione*", accantonamento calcolato in relazione alle perdite di bilancio future.

La Corte rileva come quanto previsto dall'art. 21 crei una relazione diretta tra le perdite registrate dagli organismi partecipati e la consequenziale contrazione degli spazi di spesa effettiva disponibili per gli enti proprietari a preventivo con la consequenziale maggiore responsabilizzazione degli enti locali nel perseguimento della sana gestione degli organismi partecipati. Solo in presenza di questa situazione l'ente determina accantonamento proporzionale alla perdita ed alla % di partecipazione posseduta.

Altri fondi strutturati dall'ente

Il Comune di Nole a fronte delle esigenze di bilancio pluriennali ha ritenuto opportuno prudenzialmente accantonare le seguenti risorse nel bilancio di previsione 2024/2025/2026.

	Competenza 2023	*Competenza 2024*	*Competenza 2025*	*Competenza 2026*
Fondo Indennità di fine mandato	1.365,00	1.650,00	1.650,00	1.650,00
Fondo oneri contributivi amministratori	0,00	0,00	0,00	0,00
Fondo rinnovi contrattuali EE.LL.	0,00	14.950,00	14.950,00	14.950,00
Fondo morosità incolpevole	0,00	0,00	0,00	0,00
Fondo oneri futuri gestione ATC	0,00	0,00	0,00	0,00
Fondo 10% proventi alienazioni	0,00	0,00	0,00	0,00

L'accantonamento delle **indennità di fine mandato** è un obbligo da normativa ed è proporzionale all'indennità di carica del Sindaco.

In applicazione del principio contabile applicato concernente la contabilità finanziaria di cui all'All.4/2 al D.Lgs. 118/2011 e smi - punto 5.2 lettera i) è stato altresì costituito apposito "Accontamento trattamento di fine mandato del Sindaco" per un importo di € 1.650,00 che, in quanto fondo, non sarà possibile impegnare ma che, determinando un'economia di bilancio, confluirà nel risultato di amministrazione.

Il **fondo rinnovi contrattuali** è strutturato secondo le prescrizioni dell'ANCI e della normativa in funzione del futuro rinnovo contrattuale e comprende anche il rinnovo del CCNL Segretari Comunali. In particolare l'art. 13 della legge di bilancio 2020 modifica gli importi previsti della precedente legge omologa, incrementandone il valore. Si ricorda come il comma 436 dell'articolo unico della legge di bilancio 2019 avesse previsto specifiche risorse per il rinnovo contrattuale sia per il settore statale, con risorse a carico della fiscalità generale, sia per gli enti non statali, le cui risorse dovranno essere stimate ed allocate nei bilanci di previsione dei singoli enti, al fine soddisfare le previsioni del citato rinnovo. Nella relazione tecnica del MEF le stime calcolate sui rinnovi indicano che i calcoli fossero stati effettuati sulla base dei valori inseriti nel conto annuale 2016, rivalutato della percentuale del 3,48%, che rappresentava la base dei seguenti nuovi incrementi del nuovo rinnovo contrattuale:

- anno 2019 la percentuale è pari al 1,3%;
- anno 2020 la percentuale è pari al 1,65%;
- infine per l'anno 2021 la percentuale è pari al 1,95%

Nel bilancio 2024/2026 è stata stanziata la somma di € 14.950,00, per garantire l'effetto di copertura dei costi

del nuovo CCNL non essendo ad oggi possibile imputare correttamente sui capitoli di spesa di personale gli specifici aumenti per ufficio/servizio.

Fondo di riserva

In base a quanto stabilito dall'art. 166 del DLgs 267/2000 e s.m.i. gli enti locali stanziano nella missione "Fondi e Accantonamenti", all'interno del programma "Fondo di riserva", un fondo di riserva non inferiore allo 0,30 e non superiore al 2 per cento del totale delle spese correnti di competenza inizialmente previste in bilancio. Il fondo è utilizzato, con deliberazioni dell'organo esecutivo da comunicare all'organo consiliare nei tempi stabiliti dal regolamento di contabilità, nei casi in cui si verifichino esigenze straordinarie di bilancio o le dotazioni degli interventi di spesa corrente si rivelino insufficienti. Inoltre la metà della quota minima prevista dai commi 1 e 2-ter è riservata alla copertura di eventuali spese non prevedibili, la cui mancata effettuazione comporta danni certi all'amministrazione.

Solo nel caso in cui l'ente si trovi in una delle situazioni previste dagli articoli 195 e HYPERLINK "https://www.brocardi.it/testo-unico-enti-locali/parte-ii/titolo-v/capo-iv/art222.html"222, il limite minimo previsto dal comma 1 è stabilito nella misura dello 0,45 per cento del totale delle spese correnti inizialmente previste in bilancio e tale limite risulta rispettato.

	Stanziamenti 2023	*Competenza 2024*	*Competenza 2025*	*Competenza 2026*
Fondo di riserva	11.997,14	18.249,14	18.157,14	18.197,14
Fondo di riserva di cassa	50.000,00	50.000,00		

Altre considerazioni sulle uscite e fenomeni che necessitano di particolari cautele

Valutazione prudente di fenomeni ad impatto differito

Il bilancio è stato predisposto iscrivendo tra le entrate le componenti positive che ragionevolmente si renderanno disponibili nel periodo amministrativo considerato. Le componenti negative sono state invece limitate alle sole voci che comporteranno l'assunzione di impegni di spesa realmente sostenibili, in quanto finanziati dalle risorse previste. Per quanto riguarda l'importo dei singoli stanziamenti, questi sono stati dimensionati evitando la sottostima delle entrate come delle uscite (rispetto del principio n.9 - Prudenza). L'approccio prudente alla politica di bilancio ha quindi creato le condizioni affinché i successivi atti di gestione possano poggiare su basi finanziarie solide. Questa affermazione è sicuramente valida per gli eventi che presentano caratteristiche di normalità e semplicità operativa; situazioni, quindi, prive di rischio significativo. Ma nel medesimo intervallo di tempo si potranno anche manifestare fenomeni che non offrono lo stesso grado di prevedibilità e facilità di intervento, aspetti su cui è opportuno concentrare le dovute attenzioni. Nel predisporre questo bilancio, ad esempio, è stata posta particolare attenzione nel valutare l'impatto di alcuni particolari fenomeni, come la consistenza e le possibili implicazioni prodotte dalla modalità di finanziamento degli investimenti, il tipo e quantità delle garanzie prestate a terzi, gli eventuali impieghi di risorse in strumenti derivati, oltre alla presenza di situazioni in corso di definizione che possono portare alla formazione debiti fuori bilancio. Si tratta di fatti e circostanze che devono essere oggetto di particolari cautele e, come tali, affrontate in modo separato nei successivi punti della Nota integrativa.

Modalità di finanziamento degli investimenti

Le fonti a cui l'ente può accedere per reperire beni o servizi di natura durevole sono le entrate correnti destinate per legge a tale scopo, l'eccedenza corrente di bilancio (risparmio), l'alienazione di beni e diritti

patrimoniali, i proventi dei permessi di costruire (oneri di urbanizzazione), i trasferimenti in conto capitale, le accensioni di prestiti e l'avanzo di amministrazione (eccedenza di esercizi pregressi). L'eventuale fondo pluriennale vincolato applicato (FPV/E), pur essendo collocato tra le entrate, è solo la riproposizione in bilancio, per esigenze di quadratura contabile dovute all'adozione del criterio di competenza finanziaria potenziata, di entrate in prevalenza a specifica destinazione che sono già state contabilizzate ed accertate in esercizi precedenti. Il FPV stanziato in entrata, in definitiva, può essere paragonato al finanziamento delle spese di bilancio ottenuto applicando in entrata con la parte vincolata dell'avanzo di amministrazione. Si tratta di due modalità che hanno origine diversa ma simile natura contabile. Si tratta, per la quasi totalità delle risorse attivabili nei diversi esercizi, di entrate con il vincolo, più o meno elevato, della "specifica destinazione". Questo significa che la decisione di finanziare un investimento con fonti di questa natura può essere modificata, anche in presenza di future economie di spesa, solo con l'adozione di particolari procedimenti contabili, sempre adeguatamente motivati. Per quanto riguarda le spese in conto capitale, gli effetti indotti dall'espansione degli investimenti sono per taluni versi sicuramente positivi, come il beneficio immediato prodotto sull'economia locale (maggiore disponibilità di lavoro) e sulla qualità dei servizi resi (disponibilità di infrastrutture migliori) ma ci possono essere anche conseguenze negative, come l'impatto che può derivare dal rimborso del prestito (quota capitale e interessi) in
presenza di un'opera finanziata con il ricorso al credito oneroso di terzi. Le considerazioni tecniche su quest'ultimo fenomeno, come la necessaria cautela che deve portare alla scelta della forma di finanziamento, sono già state formulate nei corrispondenti argomenti della Nota integrativa (livello di indebitamento ed esposizione per interessi passivi). Per quanto riguarda invece gli aspetti prettamente contabili, relativi alle modalità di finanziamento e di imputazione contabile delle entrate di parte investimento previste e stanziate in questo bilancio, si sottolinea quanto segue:

- Grado di copertura. Ciascuna spesa è stata associata alla corrispondente fonte di entrata. Si da atto, inoltre, che la successiva attivazione dell'opera, con l'assegnazione delle prestazioni di natura tecnica o intellettuale, avrà luogo solo dopo il completo reperimento del finanziamento previsto. L'intervento, infatti, deve essere coperto da opportune risorse fin dall'inizio, e questo, a prescindere dallo sviluppo temporale dei lavori (crono programma) e dai tempi di assunzione dei relativi impegni;
- Criterio d'imputazione. Il finanziamento effettivo di ciascun investimento potrà derivare sia da poste accertate e interamente imputate nello stesso esercizio che da entrate accertate nell'esercizio ma imputate in esercizi successivi. Ciò premesso, costituiranno idonea copertura finanziaria, nel primo caso, le risorse accertate e imputate nello stesso esercizio, compreso l'avanzo di amministrazione deliberato a rendiconto e poi applicato a bilancio, mentre nel secondo, le entrate accertate nello stesso esercizio ma imputate negli anni successivi purché l'esigibilità dell'incasso dipenda dalla semplice manifestazione unilaterale dell'ente o da quella conclamata degli enti pubblici concedenti;
- Finanziamento con avanzo effettivo. Il risultato positivo accertato con l'approvazione del rendiconto sarà destinabile al finanziamento di investimenti solo se non sussiste l'esigenza di coprire altre spese con un grado di priorità più elevato, come il finanziamento dei debiti fuori bilancio, il riequilibrio della gestione corrente, il fabbisogno per l'accantonamento di passività potenziali (fondo crediti di dubbia esigibilità) o l'estinzione anticipata di prestiti;
- Permessi a costruire. L'eventuale copertura della spesa con gli introiti di questa natura (oneri urbanizzazione) sarà effettuato con i soli crediti accertati e imputati nel medesimo esercizio, come previsto dal corrispondente principio contabile applicato. La situazione, come riportata nel prospetto successivo ed avendo soprattutto riguardo al possibile ricorso all'indebitamento, anche non assistito da eventuali contributi in conto interessi, non richiede alcun intervento correttivo con carattere d'urgenza. I possibili provvedimenti migliorativi e/o correttivi, frutto di nuove ed ulteriori valutazioni d'insieme, saranno ponderati ed eventualmente adottati solo in seguito al normale svolgimento dell'attività di monitoraggio e controllo sulla gestione. Modalità di finanziamento del bilancio investimenti nel suo complesso

	Competenza 2024	***Competenza 2025***	***Competenza 2026***
Avanzo di amministrazione vincolato in conto capitale	0,00	0,00	0,00
F.P.V. in conto capitale	0,00	0,00	0,00

Entrate correnti destinate a conto capitale	0,00	0,00	0,00
Contributi agli investimenti da amministrazioni pubbliche	700.000,00	4.648.000,00	826.000,00
Contributi agli investimenti da imprese	0,00	0,00	0,00
Contributi agli investimenti da istituzioni private	0,00	320.000,00	0,00
Altri trasferimenti in c/capitale	1.520.000,00	0,00	0,00
Alienazione di beni materiali	30.000,00	30.000,00	30.000,00
Cessione beni materiali non prodotti e terreni	0,00	0,00	0,00
Entrate in conto capitale destinate a spesa corrente (-)	0,00	0,00	0,00
Altre entrate in conto capitale n.a.c	0,00	0,00	0,00
Permessi di costruire	711.500,00	86.500,00	86.500,00
Entrate da mutui	0,00	450.000,00	0,00
Totale entrate per investimenti	**2.961.500,00**	**5.534.500,00**	**942.500,00**

	Competenza 2024	*Competenza 2025*	*Competenza 2026*
Investimenti fissi lordi ed acquisto terreni	2.936.500,00	5.509.500,00	917.500,00
Contributi agli investimenti	0,00	0,00	0,00
Altri trasferimenti in conto capitale	0,00	0,00	0,00
Altre spese in conto capitale	25.000,00	25.000,00	25.000,00
Totale spese per investimenti	**2.961.500,00**	**5.534.500,00**	**0,00**

Principali investimenti previsti nel triennio

La concreta attivazione di un investimento, con la relativa assegnazione del progetto o il successivo inizio effettivo dei lavori, può avvenire solo in seguito all'avvenuto perfezionamento del relativo finanziamento. Premesso ciò, il prospetto che segue ripreso dal DUP, elenca i principali investimenti che si prevede saranno attivati nell'intervallo di tempo considerato ed omette gli interventi di minore, secondaria o trascurabile importanza. Il riscontro sull'impatto economico dell'intervento in conto capitale, infatti, va concentrato sui fenomeni che potrebbero avere una qualche rilevanza significativa sugli equilibri complessivi di bilancio. Questi ultimi possono essere considerati in modo statico (situazione attuale) oppure visti anche in un'ottica dinamica di più ampio periodo (prospettiva triennale o di medio termine). La situazione, come riportata nel prospetto e sulla base delle informazioni al momento disponibili, non richiede alcun intervento correttivo con carattere d'urgenza. I possibili provvedimenti migliorativi e/o correttivi, frutto di nuove ed ulteriori valutazioni d'insieme, saranno ponderati ed eventualmente adottati solo in seguito al normale svolgimento dell'attività di monitoraggio e controllo sulla gestione. Elenco dei principali investimenti previsti:

	Primo anno	Secondo anno	Terzo anno
Lavori di realizzazione di centro sportivo e ricreativo giovanile in Via Grazioli angolo Via San Vito.	960.000,00	0,00	0,00

Lavori di riqualificazione del centro sportivo di Via Volontari del Sangue.	665.000,00	0,00	0,00
Lavori di sistemazione idraulica dell'asta del Torrente Stura di Lanzo in sponda destra - 2° Lotto.	855.000,00	0,00	0,00
Lavori di allargamento sede stradale di strada Barotto e del P.L. di Via Devesi.	150.000,00	0,00	0,00
Lavori di restauro e recupero casa del romito presso l'Abbadia di San Vito.	200.000,00	0,00	0,00
Lavori di restauro, recupero e adeguamento igienico funzionale del fabbricato di proprietà comunale sito in Piazza Vittorio Emanuele II n. 18	0,00	1.250.000,00	0,00
Lavori di riqualificazione energetico-funzionale del centro polifunzionale "Nole-Forum" di Via Devesi.	0,00	948.000,00	0,00
Lavori di riqualificazione energetica, adeguamento funzionale e sismico, della scuola secondaria di I° grado Padre Vittorio Merlo Pich di Via Martiri della Libertà 16	0,00	3.220.000,00	0,00
Lavori di ristrutturazione e adeguamento funzionale dell'edificio comunale denominato "Ex scuole di Grange".	0,00	0,00	826.000,00
	2.830.000,00	5.418.000,00	826.000,00

Monitoraggio opere PNRR/PNC

Interventi esistenti confluiti nel PNRR

Descrizione	N. Accertato / Impegnato anni prec.	Importo accertamento/ impegno	N. Reversali / mandati anni prec.	Importo reversale/ mandato	Residui al 1/1/2022	Determina impegno spesa	Miss.	Comp.	Invest.	AMMINISTRAZIONE TITOLARE
CONTRIBUTI DELLO STATO PER MESSA IN SICUREZZA EDIFICI E TERRITORIO 2021 - DM 8 NOVEMBRE 2021	195/2021	2.265.000,00			2.265.000,00		M2	C4	2.2	Ministero dell'Interno
LAVORI DI AMPLIAMENTO, RIQUALIFICAZIONE ENERGETICA E ADEGUAMENTO SISMICO SCUOLA INFANZIA	129/2020	64.450,36	2233/2020	53.739,73	200,00	697/2020	M2	C4	2.2	Ministero dell'Interno
			2234/2020	10.510,63						
	131/2020	3.500,00			3.500,00	114/2020				
	132/2020	225,00			225,00	114/2020				
	715/2021	121.804,85			0,00	1132/2021				
	724/2021	2.143.195,15			0,00					
CONTRIBUTI DELLO STATO PER INTERVENTI DI EFFICIENTAMENTO ENERGETICO - art. 1, comma 29, della legge 27 dicembre 2019, n. 160	181/2021	140.000,00	2537/2021	70.000,00	70.000,00		M2	C4	2.2	Ministero dell'Interno
LAVORI DI AMPLIAMENTO, RIQUALIFICAZIONE ENERGETICA E ADEGUAMENTO SISMICO SCUOLA INFANZIA	215/2021	25.589,10	1195/2021	15.353,46	10.235,64	315/2021	M2	C4	2.2	Ministero dell'Interno
	297/2021	145.410,90			145.410,90	507/2021				
LAVORI DI EFFICIENTAMENTO ENERGETICO PALAZZO COMUNALE DI VIA DEVESI	216/2021	9.426,09	1194/2021	5.655,65	3.770,44	315/2021				
	298/2021	27.573,91			27.573,91	507/2021				
CONTRIBUTI DELLO STATO PER INTERVENTI DI EFFICIENTAMENTO ENERGETICO - art. 1, comma 29, della legge 27 dicembre 2019, n. 160	118/2020	70.000,00	2509/2020	35.000,00	0,00		M2	C4	2.2	Ministero dell'Interno
			1371/2021 2811/2021	21.400,00 13.600,00						
LAVORI DI EFFICIENTAMENTO ENERGETICO IMPIANTI DI ILLUMINAZIONE PUBBLICA	220/2020	15.144,45	2228/2020	6.057,79	9.086,66	530/2020	M2	C4	2.2	Ministero dell'Interno
	423/2020	84.845,55	1327/2021	50.508,00	34.337,55	672/2020				
CONTRIBUTI DELLO STATO PER MESSA IN SICUREZZA TERRITORIO RISCHIO IDROGEOLOGICO - LETT. A DM 5/08/20 - C. 139 L. 145/2018	167/2021	107.000,00	2678/2021	64.200,00	21.400,00		M2	C4	2.2	Ministero dell'Interno
			2812/2021	21.400,00						
LAVORI DI CONSOLIDAMENTO SPONDALE CANALE DI RITORNO DI NOLE	311/2021	12.408,29			53.569,08	516/2021	M2	C4	2.2	Ministero dell'Interno
	431/2021	107.591,71	2310/2021	66.430,92		711/2021				

Interventi PNRR nativi:

Nuova descrizione	Accertato / Impegnato 2022	Reversali / mandati 2022	*Stanziamento 2022*	*Stanziamento 2023*	*Stanziamento 2024*	Miss.	Comp.	Invest.	AMMINISTRAZIONE TITOLARE
PNRR M1C1I1.4 - CUP J31F22002390006 - CONTRIBUTO "SERVIZI E CITTADINANZA DIGITALE" - Misura 1.4.3 - Adozione app IO	5.831,00		5.831,00	0,00	0,00	M1	C1	1.4	Ministero innovazione
PNRR M1C1I1.4 - CUP J31F22002390006 - "SERVIZI E CITTADINANZA DIGITALE" - ADOZIONE APP IO	610,00		5.831,00			M1	C1	1.4	Ministero innovazione
PNRR M1C1I1.4 - CUP J31F23000190006 - "SERVIZI E CITTADINANZA DIGITALE" "Misura 1.4.4 - ESTENSIONE SPID CIE	14.000,00		14.000,00	14.000,00	0,00	M1	C1	1.4	Ministero innovazione
PNRR M1C1I1.4 - CUP J31F23000190006 - "SERVIZI E CITTADINANZA DIGITALE" "Misura 1.4.4 - ESTENSIONE SPID CIE			14.000,00	14.000,00	0,00	M1	C1	1.4	Ministero innovazione
PNRR M1C1I1.4 - CUP J31F22004280006 - CONTRIBUTO "SERVIZI E CITTADINANZA DIGITALE" - Misura 1.4.5 'Piattaforma Notifiche Digitali"			32.589,00	32.589,00	0,00	M1	C1	1.4	Ministero innovazione
PNRR M1C1I1.14- CUP J31F22004280006 - ATTIVAZIONE PIATTAFORMA NOTIFICHE DIGITALI - Misura 1.4.5			32.589,00	32.589,00	0,00	M1	C1	1.4	Ministero innovazione
PNRR M1C1 I1.2 - CUP J31C23000450006 - CONTRIBUTO ABILITAZIONE AL CLOUD PER LE PA LOCALI			0,00	83.044,00	0,00	M1	C1	1.2	Ministero innovazione
PNRR M1C1 I1.2 - CUP J31C23000450006 - SPESE PER ABILITAZIONE AL CLOUD PER LE PA LOCALI			0,00	83.044,00	0,00	M1	C1	1.2	Ministero innovazione
PNRR M4C1I1.1 - CUP J35E22000420006 - PIANO PER ASILI NIDO SCUOLE DELL'INFANZIA SERVIZI DI EDUCAZIONE E CURA DELLA PRIMA INFANZIA			96.048,00	992.132,00	0,00	M4	C1	1.1	Ministero dell'Istruzione
PNRR M4C1I1.1 - CUP J35E22000420006 - LAVORI DI REALIZZAZIONE NUOVO ASILO NIDO FRAZ. GRANGE			96.048,00	992.132,00	0,00	M4	C1	1.1	Ministero dell'Istruzione
PNRR M2C4I2.2 - CUP J32E22000160001 - CONTRIBUTI DELLO STATO PER INTERVENTI DI EFFICIENTAMENTO ENERGETICO - art. 1, comma 29, della legge 27 dicembre 2019, n. 160	70.000,00		70.000,00	64.417,26	0,00	M2	C4	2.2	Ministero dell'Interno
PNRR M2C4I2.2 - CUP J32E22000160001 - LAVORI DI EFFICIENTAMENTO ENERGETICO IMPIANTI DI ILLUMINAZIONE PUBBLICA	338/2022 382/2022	5.582,74 0,00	99.000,00	93.417,26	0,00	M2	C4	2.2	Ministero dell'Interno
PNRR M2C4I2.2 - CUPJ37B20000620004 - CONTRIBUTI DELLO STATO PER MESSA IN SICUREZZA TERRITORIO RISCHIO IDROGEOLOGICO - LETT. A DM 5/08/20 - C. 139 L. 145/2018	0,00		0,00	0,00	0,00	M2	C4	2.2	Ministero dell'Interno
PNRR M2C4I2.2 - CUP J37B20000620004 - LAVORI DI CONSOLIDAMENTO SPONDALE CANALE DI RITORNO DI NOLE	643/2022 1144/2022 1707/2022 2427/2022 2431/2022	27.324,27 1.261,49 573,40 5.196,52 497,21	53.569,08	0,00	0,00	M2	C4	2.2	Ministero dell'Interno

Garanzie prestate

L'amministrazione può legittimamente concedere delle garanzie, principali o sussidiarie, a favore di altri soggetti, sottoscrivendo i rispettivi documenti che vincolano l'ente nel tempo. Dal punto di vista prettamente patrimoniale, il valore complessivo delle garanzie prestate è riportato tra i conti d'ordine della contabilità economica mentre la concessione della singola garanzia non richiede, di regalo, alcuna registrazione finanziaria né è soggetta a particolari restrizioni.
Pur in assenza di specifici vincoli, l'approccio prudente alle problematiche della gestione, che deve sempre precedere le scelte della pubblica amministrazione, può portare l'ente a preferire il possibile accantonamento di un fondo rischi tra le uscite di uno o più esercizi del triennio entrante.
L'eventuale stanziamento, a carattere facoltativo, può essere assimilato ad un'economia di bilancio volontaria, non soggetta quindi ad impegno, e collegata al rischio implicito connesso con la sottoscrizione delle garanzie verso terzi. Questo risparmio forzoso produrrà a rendiconto una componente positiva nel calcolo del risultato di amministrazione, importo poi riservato, nella forma di avanzo vincolato, alla copertura dell'onere che potrebbe sorgere per l'eventuale escussione del debito garantito. La decisione di costituire o incrementare il fondo può essere presa all'inizio, in sede di programmazione di medio periodo, oppure nel corso dell'anno, con l'adozione di una o più variazioni di bilancio. La situazione, come riportata nel prospetto e sulla base delle informazioni al momento disponibili, non richiede alcun intervento correttivo con carattere d'urgenza. I possibili provvedimenti migliorativi e/o correttivi, frutto di nuove ed ulteriori valutazioni d'insieme, saranno ponderati ed eventualmente adottati solo in seguito al normale svolgimento dell'attività di monitoraggio e controllo sulla gestione.

Con deliberazione del Consiglio Comunale n. 46 del 09/07/2015 è stata attivata la garanzia sussidiaria al fine di poter disporre la novazione in favore dell'Unione dei Comuni del Ciriacese e del Basso Canavese quale nuovo soggetto beneficiario del mutuo contratto dal Comune di Nole con posizione n. 6009354 per i lavori di sistemazione e asfaltatura di una serie di strade comunali.
Con deliberazione del Consiglio Comunale n. 76 del 22/11/2014 è stata attivata la garanzia sussidiaria al fine dell'accensione del mutuo da parte dell'Unione dei Comuni del Ciriacese e del Basso Canavese, posizione n. 4558333, per la manutenzione straordinaria del sistema viario.

Individuazione ed utilizzo entrate non ricorrenti e loro destinazione a spesa non ricorrente

La classificazione di una spesa nella categoria delle "spese correnti a carattere non permanente" di cui all'art. 187, comma 2, lett. d), TUEL determina effetti sulla struttura di bilancio e, sugli equilibri di bilancio .
Di tali spese, già definite altresì nella previgente formulazione del D.Lgs. 267/2000 "spese di funzionamento non ripetitive", piuttosto che "spese correnti una tantum", si occupa l'allegato 7 al D.Lgs. 23 giugno 2011, n. 118, il quale indica al punto 1, lett. g), la distinzione tra entrata e spesa ricorrente e non ricorrente, a seconda se l'acquisizione dell'entrata sia prevista a regime ovvero limitata ad uno o più esercizi, e della spesa ricorrente e non ricorrente, a seconda se la spesa sia prevista a regime o limitata ad uno o più esercizi; il successivo punto 5 dell'allegato 7 elenca quali sono «in ogni caso» le tipologie di entrate e di spese da considerarsi "non ricorrenti"; in particolare, sono, in ogni caso, da considerarsi non ricorrenti, le spese riguardanti:
a) le consultazioni elettorali o referendarie locali;
b) i ripiani disavanzi pregressi di aziende e società e gli altri trasferimenti in c/capitale;
c) gli eventi calamitosi;
d) le sentenze esecutive ed atti equiparati;
e) gli investimenti diretti;
f) i contributi agli investimenti.
Appurata la mancanza di una definizione normativa specifica, esaminando il quesito il giudice contabile interpellato in più occasioni, nella delibera 30 luglio 2019, n. 83 della Corte si afferma, quanto all'individuazione del ricorrere della caratteristica di "non permanenza" della spesa, che ci si deve chiedere in che termini questa debba essere valutata e, cioè, se basti ad escluderla la sua astratta riconducibilità ex

lege alle funzioni istituzionali dell'Ente, ovvero si debba procedere all'esame in concreto dei termini e delle condizioni al cui ricorrere l'Ente è chiamato a sostenerla. Più nello specifico, per la Corte è necessario che detta spesa:

- presenti gli stessi connotati di estemporaneità e imprevedibilità quali fattori qualificanti delle spese elencate all'art. 187, comma 2, TUEL, per la cui copertura il legislatore ammette l'utilizzazione di una voce di entrata altrettanto estemporanea quale è l'avanzo libero di amministrazione;
- non possa mai essere fissa e costante
- manchi del carattere di continuità e certezza nel tempo che dovrebbe implicarne la natura di "permanenza";
- sia priva del carattere di certezza anche sotto l'aspetto quantitativo, ovvero sia esclusa dalla disponibilità valutativa del Comune.

Dal punto di vista dell'entrata sono considerate per definizione dai nuovi principi contabili come non ricorrenti, in particolare l'allegato 7 al d.lgs. 118/2011 precisa la distinzione tra entrata ricorrente e non ricorrente, a seconda se l'acquisizione dell'entrata sia prevista a regime ovvero limitata ad uno o più esercizi, e della spesa ricorrente e non ricorrente, a seconda se la spesa sia prevista a regime o limitata ad uno o più esercizi (vedi punto 1 lett.g). A prescindere dall'entrata o dalla spesa a regime, il successivo punto 5 del citato allegato precisa che:

Sono in ogni caso da considerare non ricorrenti le entrate riguardanti:
a) donazioni, sanatorie, abusi edilizi e sanzioni;
b) condoni;
c) gettiti derivanti dalla lotta all'evasione tributaria;
d) entrate per eventi calamitosi;
e) alienazione di immobilizzazioni;
f) le accensioni di prestiti;
g) i contributi agli investimenti, a meno che non siano espressamente definitivi "continuativi" dal provvedimento o dalla norma che ne autorizza l'erogazione;

L'evoluzione dei principi e le posizioni Arconet si sono evolute ed al pari la giurisprudenza contabile, che partendo dalle valutazioni sui proventi derivanti dalla lotta all'evasione tributaria, espressamente considerata dal principio contabile citato, con certezza, quale entrata non ricorrente, ci è posti il problema su una loro diversa imputazione destinazione contabile. Una diversa considerazione è da farsi nel caso in cui un eventuale programma di lotta all'evasione che assicuri costantemente le entrate all'ente e che sia tale da poterlo considerare una componente di carattere ricorrente, ciò anche al fine di definire correttamente il perimetro del possibile finanziamento degli investimenti, ormai ridotti dal pareggio di bilancio alle sole entrate accertate dall'amministrazione a specifica destinazione. E parimenti medesima considerazione e valutazione può essere adottata su qualsiasi entrata che seppure non ricorrente per natura lo diventi se riproposta a livello pluriennale con continuità.

Le entrate non ricorrenti dell'ente sono le seguenti:

Entrate non ricorrenti	*Competenza 2024*	*Competenza 2025*	*Competenza 2026*
1 - Entrate correnti di natura tributaria, contributiva e perequativa	**17.000,00**	**18.000,00**	**18.000,00**
101 - Imposte tasse e proventi assimilati	**17.000,00**	**18.000,00**	**18.000,00**
106 - Imposta municipale propria	15.500,00	15.500,00	15.500,00
152 - Tassa occupazione spazi e aree pubbliche	500,00	500,00	500,00
176 - Tributo per i servizi indivisibili (TASI)	1.000,00	2.000,00	2.000,00
2 - Trasferimenti correnti	**72.371,00**	**67.621,00**	**67.621,00**
101 - Trasferimenti correnti da Amministrazioni pubbliche	**72.371,00**	**67.621,00**	**67.621,00**
101 - Trasferimenti correnti da Amministrazioni Centrali	66.871,00	62.121,00	62.121,00
102 - Trasferimenti correnti da Amministrazioni Locali	5.500,00	5.500,00	5.500,00
3 - Entrate extratributarie	**407.012,89**	**387.013,67**	**334.013,12**

200 - Proventi derivanti dall'attività di controllo e repressione delle irregolarità e degli illeciti	**360.000,00**	**358.000,00**	**305.000,00**
200 - Entrate da famiglie derivanti dall'attività di controllo e repressione delle irregolarità e degli illeciti	360.000,00	358.000,00	305.000,00
400 - Altre entrate da redditi da capitale	**12,89**	**13,67**	**13,12**
200 - Entrate derivanti dalla distribuzione di dividendi	12,89	13,67	13,12
500 - Rimborsi e altre entrate correnti	**47.000,00**	**29.000,00**	**29.000,00**
200 - Rimborsi in entrata	4.500,00	4.500,00	4.500,00
9900 - Altre entrate correnti n.a.c.	42.500,00	24.500,00	24.500,00
4 - Entrate in conto capitale	**2.076.500,00**	**4.734.500,00**	**912.500,00**
200 - Contributi agli investimenti	**700.000,00**	**4.648.000,00**	**826.000,00**
100 - Contributi agli investimenti da amministrazioni pubbliche	700.000,00	4.648.000,00	826.000,00
300 - Altri trasferimenti in conto capitale	**665.000,00**	**0,00**	**0,00**
1000 - Altri trasferimenti in conto capitale da amministrazioni pubbliche	665.000,00	0,00	0,00
500 - Altre entrate in conto capitale	**711.500,00**	**86.500,00**	**86.500,00**
100 - Permessi di costruire	711.500,00	86.500,00	86.500,00
6 - Accensione prestiti	**0,00**	**450.000,00**	**0,00**
300 - Accensione Mutui e altri finanziamenti a medio lungo termine	**0,00**	**450.000,00**	**0,00**
100 - Finanziamenti a medio lungo termine	0,00	450.000,00	0,00
9 - Entrate per conto terzi e partite di giro	**5.000,00**	**5.000,00**	**5.000,00**
100 - Entrate per partite di giro	**5.000,00**	**5.000,00**	**5.000,00**
9900 - Altre entrate per partite di giro	5.000,00	5.000,00	5.000,00
Totale entrate non ricorrenti	**2.577.883,89**	**5.662.134,67**	**1.337.134,12**

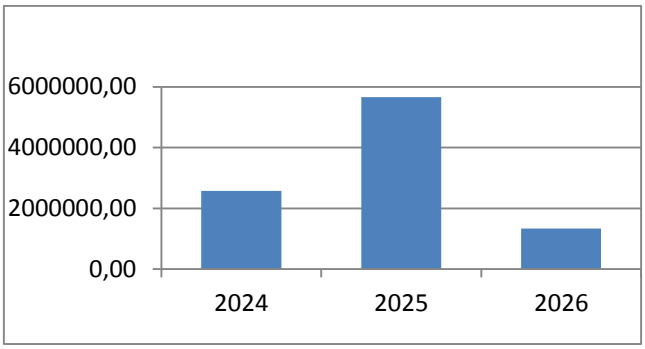

Le spese correnti non ricorrenti dell'ente sono le seguenti:

Spese non ricorrenti	*Competenza 2024*	*Competenza 2025*	*Competenza 2026*
1 - Spese correnti	**151.250,00**	**132.250,00**	**132.250,00**
101 - Redditi da lavoro dipendente	18.250,00	18.250,00	18.250,00
103 - Acquisto di beni e servizi	85.500,00	85.500,00	85.500,00
104 - Trasferimenti correnti	1.000,00	0,00	0,00
109 - Rimborsi e poste correttive delle entrate	14.500,00	14.500,00	14.500,00
110 - Altre spese correnti	32.000,00	14.000,00	14.000,00
Totale spese correnti non ricorrenti	**151.250,00**	**132.250,00**	**132.250,00**

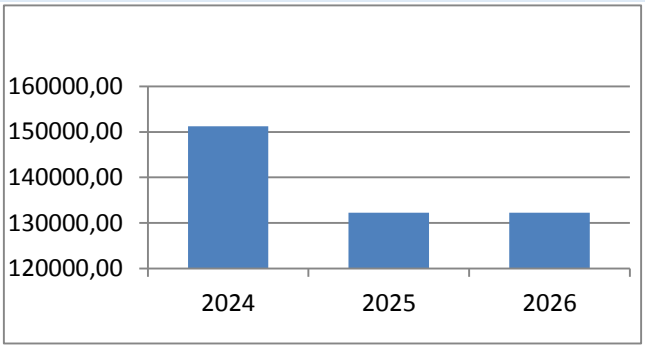

Le spese in conto capitale non ricorrenti dell'ente sono le seguenti:

Spese non ricorrenti	*Competenza 2024*	*Competenza 2025*	*Competenza 2026*
2 - Spese in conto capitale	**2.956.500,00**	**5.529.500,00**	**937.500,00**
202 - Investimenti fissi lordi e acquisto di terreni	2.931.500,00	5.504.500,00	912.500,00
205 - Altre spese in conto capitale	25.000,00	25.000,00	25.000,00
Totale spese in conto capitale non ricorrenti	**2.956.500,00**	**5.529.500,00**	**937.500,00**

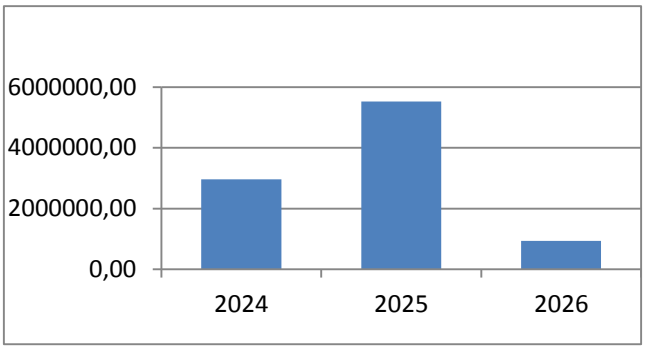

La corrispondenza tra le spese in conto capitale e la lettera degli equilibri di bilancio L) Entrate di parte corrente destinate a spese di investimento in base a specifiche disposizioni di legge o dei principi contabili viene qui riportata:

	2024	*2025*	*2026*
Totale spese in conto capitale straordinarie	2.956.500,00	5.529.500,00	937.500,00
Equilibri di Bilancio: L) Entrate di parte corrente destinate a spese di investimento in base a specifiche disposizioni di legge o dei principi contabili	0,00	0,00	0,00

Le spese (altri titoli) non ricorrenti dell'ente sono le seguenti:

Spese non ricorrenti	*Competenza 2024*	*Competenza 2025*	*Competenza 2026*
7 - Uscite per conto terzi e partite di giro	**5.000,00**	**5.000,00**	**5.000,00**
701 - Uscite per partite di giro	5.000,00	5.000,00	5.000,00
Totale spese altri titoli non ricorrenti	**5.000,00**	**5.000,00**	**5.000,00**

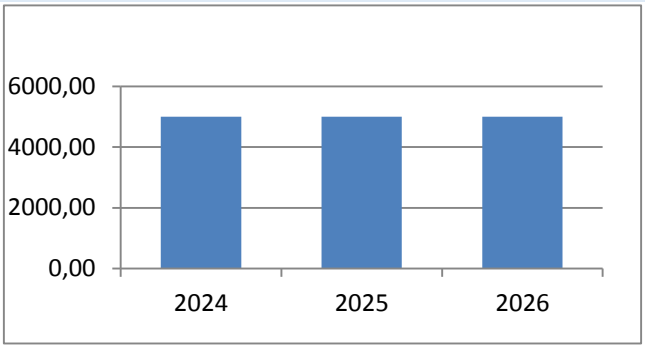

L'eccedenza spese non ricorrenti su entrate non ricorrenti è riportata qui di seguito:

	Competenza 2024	*Competenza 2025*	*Competenza 2026*
Totale entrate straordinarie	2.577.883,89	5.662.134,67	1.337.134,12
Totale spese straordinarie	3.112.750,00	5.666.750,00	1.074.750,00
Eccedenza spese non ripetitive su entrate non ripetitive	**82,82**	**99,92**	**124,41**

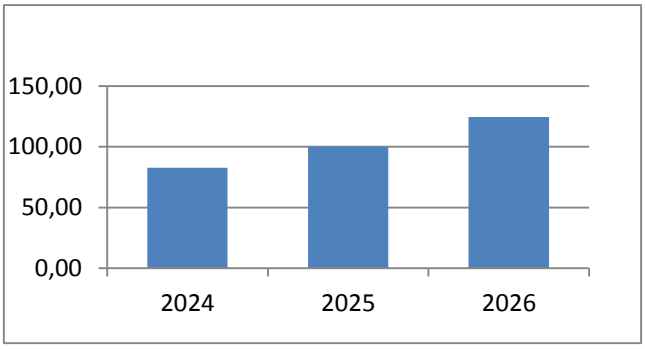

Considerazioni finali e conclusioni

I documenti contabili sono stati predisposti attenendosi alle regole stabilite dalla normativa in vigore e sono coerenti con le "Disposizioni in materia di armonizzazione dei sistemi contabili e degli schemi di bilancio" (D.Lgs.n.118/11), applicabili a questo esercizio. In particolare, il bilancio complessivo è in equilibrio e la scomposizione dello stesso nelle singole componenti rispecchia le prescrizioni di legge. Gli stanziamenti di entrata, nel loro totale complessivo, corrispondono a quelli di spesa per l'intero triennio oggetto di programmazione, mentre è stato valutato con la dovuta attenzione anche il fabbisogno complessivo di cassa, con i relativi flussi previsti in entrata (incassi) e in uscita (pagamenti). I criteri di attribuzione delle entrate e delle uscite rispecchiano il principio della "competenza finanziaria potenziata" mentre risulta correttamente calcolato, ed eventualmente stanziato a bilancio, sia il risultato di amministrazione che il fondo pluriennale vincolato. I crediti verso terzi sono stati attentamente valutati come il possibile accantonamento del rispettivo fondo svalutazione. I fenomeni con andamento pluriennale che potevano avere effetti distorsivi sull'attuale strategia di bilancio sono stati descritti ed analizzati, in ogni loro aspetto, fornendo inoltre le opportune considerazioni. Dove la norma dava adito a interpretazioni controverse e non ancora consolidate, è stata scelta una soluzione che andasse a privilegiare la sostanza invece che il puro e semplice rispetto della forma, come previsto dal rispettivo principio. Le informazioni di natura contabile richieste dalla legge, e non già riportate nel documento di programmazione principale, sono state riprese e sviluppate nella presente Nota integrativa, fornendo quindi una chiave di lettura tecnica al quadro finanziario ed economico complessivo. I fenomeni

analizzati in questa relazione, infine, sono stati descritti con un approccio che li rendesse più comprensibili agli interlocutori, pubblici o privati, in possesso di una conoscenza, anche solo generica, sulla complessa realtà economica e finanziaria dell'ente locale.
Le maggiori incertezze sul bilancio di previsione 2023/2024/2025 sono costituite dal peso finanziario degli aumenti costi energia elettrica e gas e dall'aumento costi materie prime che in generale hanno provocato tensioni inflazionistiche sul prezzi anche relativi ad acquisto beni e servizi generici necessari all'ordinario funzionamento dell'ente.
Come noto, il fenomeno dell'aumento dei prezzi ha avuto inizio nei mesi precedenti alla crisi ucraina e ha comportato, già dal 2021, interventi del governo nazionale e di quelli regionali tesi a consentire un adeguamento sia delle somme da corrispondere alle imprese aggiudicatarie, per non interrompere l'esecuzione delle opere avviate, sia dei prezzi a base d'asta da parte delle stazioni appaltanti, così da non disincentivare la partecipazione delle imprese alle gare e l'avvio dei nuovi lavori.
Tuttavia, l'implementazione di queste misure è stata particolarmente difficoltosa, rendendole di fatto poco efficaci, soprattutto all'acuirsi della tensione sui prezzi registrata nel 2022. Già nel maggio 2021 il Decreto Sostegni-bis (DL 73/2021, L106/2021), poi prorogato al secondo semestre 2021 (L. Bilancio 2022 e Decreti MIMS del 4-5 Aprile 2022) aveva introdotto un meccanismo straordinario di compensazione dei prezzi per i contratti in corso di esecuzione al 25 Luglio 2021, basato sulle rilevazioni MIMS2 di variazioni dei prezzi (in aumento o diminuzione) significative, cioè superiori all'8%, nel primo semestre dell'anno. A questo scopo è stato costituito un apposito Fondo per l'adeguamento dei prezzi, cui accedono le imprese (per variazioni in aumento) e le stazioni appaltanti (per variazioni in diminuzione). Il meccanismo originario di accesso al fondo prevedeva che le imprese presentassero istanza di compensazione al MIMS3, a seguito dell'accoglimento della quale, le risorse del Fondo venivano assegnate alle stazioni appaltanti, che a loro volta procedevano a erogarle alle imprese. Il Ministero, dunque, si faceva garante del rimborso delle risorse rendicontate dalle aziende, sulle quali ricadeva l'onere procedurale della richiesta e l'alea dell'effettiva copertura da parte dell'amministrazione centrale. Questo ha naturalmente suscitato proteste da parte delle imprese, oltre a lasciare adito alla possibilità di gare deserte. Per ovviare a queste frizioni nel sistema, con il Decreto Sostegni-ter (DL 4/2022 del 27/1, L 25/2022 del 28/3), è stato modificato il meccanismo di compensazione, a valere sui contratti con procedura di affidamento avviata successivamente alla data di entrata in vigore del decreto e fino al 31 dicembre 2023 (i nuovi lavori). Questa norma prevede che l'onere della compensazione venga affidata alle stazioni appaltanti che dovranno successivamente rivalersi sul Ministero. Tale meccanismo è stato poi ripreso dal c.d. Decreto 2 Ministero delle Infrastrutture e Mobilità Sostenibili. 3 Un primo rimborso alle imprese veniva effettuato a valere sulle risorse accantonate dalle stazioni appaltanti per imprevisti nel quadro economico di ogni intervento, entro il limite massimo del 50% di tali risorse accantonate. Costruzione di edifici non residenziali Costruzione di strade e autostrade Costruzione di ponti e gallerie 5 Aiuti (DL 50/20224 del 17 Maggio convertito in L. 91/2022, 15 Luglio) che introduce nuove misure volte a (i) accelerare il processo di rilevazione dell'aumento dei prezzi (viene prescritto alle regioni, per il 2022, di procedere a un aggiornamento infra-annuale dei prezzari regionali) e (ii) favorire il reperimento di risorse al proprio interno da parte delle stazioni appaltanti, da destinare alla copertura degli incrementi di costo (oltre all'utilizzo dei risparmi derivanti dai ribassi d'asta e dagli accantonamenti per imprevisti, le stazioni appaltanti possono rimodulare le somme indicate nel quadro economico per l'affidamento dell'intervento e quelle relative ad altri interventi ultimati). Gli enti dovranno, quindi, sebbene con un maggiore margine di azione sulle proprie disponibilità, fare fronte all'aumento dei prezzi in primo luogo attraverso i propri bilanci, rivalendosi solo successivamente sull'amministrazione centrale finanziatrice ed assumendosi quindi il rischio della copertura delle risorse. Tuttavia, le risorse così individuabili potrebbero non coprire, o almeno non in maniera tempestiva, le necessità delle amministrazioni. L'ammontare dei ribassi si è infatti ridotto proprio a causa della tensione sui prezzi delle materie prime e l'accertamento delle economie su altri interventi può rivelarsi particolarmente difficoltoso per ragioni tecniche. Nell'ottica di porre rimedio alle criticità che derivano dall'insufficienza di risorse proprie delle amministrazioni, il Decreto Aiuti (comma 7) ha previsto l'istituzione di un ulteriore Fondo per l'avvio delle opere indifferibili costituito presso il MEF, destinato in via prioritaria agli interventi del PNRR e, in seconda battuta, a quelli del PNC o affidati ai Commissari straordinari dettagliati nello stesso comma. Il fondo rende disponibili complessivamente 7,5 miliardi fino al

2026 di cui 1.500 M € per il 2022. Per i soli interventi PNRR e opere straordinarie, le cui procedure vengono avviate tra il 18 maggio 2022 e il 3l dicembre 2022 (DPCM del 28/7/2022), si prevede, in particolare, una procedura semplificata che riconosce un incremento automatico delle risorse erogate alle amministrazioni comunali. Per questi interventi non si procede, dunque, in via preventiva alla valutazione delle disponibilità di risorse da parte della stazione appaltante, ma questo controllo viene rinviato ex-post e verrà messo in atto da parte di ciascuna amministrazione finanziatrice (MIMS, MEF, etc.), man mano che le procedure di affidamento sono avviate. In conclusione, le ultime evoluzioni della normativa, in particolare a partire dal Decreto Sostegni-ter del 27 gennaio, possono aver avuto, unitamente al rapido impennarsi dei prezzi delle materie prime e dei costi delle lavorazioni, un effetto di disincentivo all'avvio delle procedure di lavori pubblici da parte delle stazioni appaltanti. La logica della revisione del meccanismo di compensazione introdotta dal Decreto Sostegni-ter e dal Decreto Aiuti è quella di garantire una più rapida liquidazione delle somme relative ai rincari alle imprese costruttrici, in modo da non interrompere le lavorazioni e da non disincentivare la loro partecipazione ai nuovi bandi. Tuttavia, assieme all'attesa di un'ulteriore accelerazione della dinamica al rialzo dei prezzi, a rallentare l'avvio delle nuove procedure potrebbe aver giocato il fatto che la maggior parte degli incrementi dei costi debbano, allo stato attuale, essere sostenuti in prima battuta dalle stesse stazioni appaltanti. I prossimi mesi diranno se le misure intraprese con il Decreto Aiuti, che ha introdotto elementi di maggior flessibilità e previsto lo stanziamento eccezionale del Fondo per l'avvio delle opere indifferibili, siano o meno efficaci, in un momento molto delicato per la fase di avvio dell'imponente massa di investimenti del PNRR.

Nole, Ottobre 2023

IL FUNZIONARIO
RESPONSABILE
F.to in originale
(Vincenzo Migale)